

AZIENDA OSPEDALIERO UNIVERSITARIA MEYER IRCCS

Delibera del Direttore Generale n. 403 del 08-07-2024

Proposta n. 689 del 2024

Oggetto: ADOZIONE DEL BILANCIO D'ESERCIZIO PER L'ANNO 2023

Dirigente: TAITI FRANCESCO

Struttura Dirigente: GEST. ECON. FINANZ. E CONTROLLO DI GESTIONE

AZIENDA OSPEDALIERA UNIVERSITARIA MEYER I.R.C.C.S.
Istituto di Ricovero e Cura a Carattere Scientifico
Viale Pieraccini, 24 - 50139 FIRENZE
C.F. P.Iva 02175680483

DELIBERAZIONE DEL DIRETTORE GENERALE

Oggetto	Bilancio di esercizio
Contenuto	ADOZIONE DEL BILANCIO D'ESERCIZIO PER L'ANNO 2023.

Struttura	GESTIONE ECONOMICO FINANZIARIA E CONTROLLO DI GESTIONE
Dirigente Proponente	FRANCESCO TAITI
Responsabile del procedimento	FRANCESCO TAITI
Immediatamente Esecutiva	NO

Spesa prevista	Conto Economico	Codice Conto	Anno Bilancio

Estremi relativi ai principali documenti contenuti nel fascicolo		
Allegato	N° di pag.	Oggetto
1	219	Bilancio d'Esercizio 2023

IL DIRETTORE GENERALE

Dr. Paolo Morello Marchese
(D.P.G.R.T. n. 149 del 28 agosto 2023)

Richiamati:

- il Decreto Legislativo n. 502 del 30.12.1992 e successive modifiche ed integrazioni, recante *“Riordino della disciplina in materia sanitaria, a norma dell’art.1 della legge 23 ottobre 1992, n. 421”*;
- il Decreto Legge n. 75 del 22 .06.2023, così come modificato dalla Legge n. 112 del 10.08.2023, recante *“Disposizioni urgenti in materia di organizzazione delle pubbliche amministrazioni, di agricoltura, di sport, di lavoro e per l’organizzazione del Giubileo della Chiesa cattolica per l’anno 2025”* ed in particolare l’art. 8-bis, contenente *“Disposizioni in materia di dirigenza sanitaria, amministrativa, professionale e tecnica del Servizio sanitario nazionale”*;
- la Legge Regionale Toscana n. 40 del 24.02.2005 e successive modifiche ed integrazioni, di *“Disciplina del Servizio Sanitario Regionale”*;
- la Legge Regionale Toscana n. 12 del 16.03.2023 e successive modifiche ed integrazioni *“Disposizioni in materia di istituti di ricovero e cura a carattere scientifico pubblici. Modifiche alla l.r. 40/2005”* con la quale si è proceduto alla disciplina degli istituti di ricovero e cura a carattere scientifico di diritto pubblico ed in particolare l’art. 13 con il quale sono state dettate le *“Disposizioni transitorie per il passaggio da Azienda Ospedaliero Universitaria Meyer ad Azienda Ospedaliera Universitaria Meyer IRCCS...”*;

Visto il Decreto del Presidente della Giunta Regionale n. 149 del 28.08.2023 con il quale il Dr. Paolo Morello Marchese è stato nominato Direttore Generale dell’Azienda Ospedaliera Universitaria Meyer IRCCS;

Dato atto che:

- con deliberazione del Direttore Generale n. 443 del 23.09.2022 l’A.O.U. Meyer ha disposto la presa d’atto del Decreto del Ministero della Salute del 02.08.2022, pubblicato nella Gazzetta Ufficiale n. 200 del 27.08.2022, con cui l’Azienda Ospedaliero Universitaria Meyer è stata riconosciuta Istituto di Ricovero e Cura a Carattere Scientifico (I.R.C.C.S.), per la disciplina di pediatria;
- con deliberazione del Direttore Generale n. 286 del 09.05.2024 è stato adottato ai sensi dell’art. 50 novies comma 3 della L.R.T. 40/2005 e s.m.i., a seguito dei pareri favorevoli della Giunta Regionale e del Ministero della Salute, il Regolamento di organizzazione e funzionamento dell’A.O.U. Meyer I.R.C.C.S.;
- con deliberazione del Direttore Generale n. 296 del 10.05.2024 è stato approvato il nuovo assetto organizzativo dell’A.O.U. Meyer I.R.C.C.S. il cui organigramma ha decorrenza dal 01.07.2024;

Su proposta del Responsabile della S.O.C. Gestione EcoFin e CoGes, Dr. Francesco Taiti il quale, con riferimento alla presente procedura, ne attesta la regolarità amministrativa e la legittimità dell’atto;

Ricordato il D.Lgs. n. 118 del 23/06/2011 che al titolo II disciplina i *“Principi contabili generale e applicati per il Settore Sanitario”*;

Visto il Decreto del Ministero della Salute di concerto con il Ministero dell’Economia e delle Finanze del 17/09/2012 con il quale viene approvata ed emanata la casistica applicativa, nonché l’applicazione

dei principi di valutazione specifici di cui all'art. 29 del D.Lgs. 118/2011, a cui gli Enti del Servizio Sanitario Nazionale, come individuati dall'art. 19 del D.Lgs. 118/2011, si uniformano;

Tenuto conto che, con decreto del Ministro della Salute di concerto con il Ministro dell'Economia e delle Finanze del 03/05/2019, pubblicato nella Gazzetta Ufficiale 25 giugno 2019, n. 147, sono stati adottati i nuovi modelli di rilevazione economica Conto Economico (CE), Stato Patrimoniale (SP), dei costi di Livelli essenziali di Assistenza, (LA) e Conto del Presidio (CP), degli enti del Servizio sanitario nazionale;

Considerato che il Decreto Interministeriale del 20/03/2013 ha introdotto nuovi schemi per il Conto Economico, lo Stato Patrimoniale e la Nota Integrativa di cui agli articoli 26 comma 3 e art. 32, comma 6 del D.Lgs. 118/2011;

Considerato inoltre che con nota 13/0139 del 08/05/2013 del Direttore del Settore "Finanza, contabilità, controllo e investimenti"- Direzione Generale "Diritti di cittadinanza e coesione sociale" della Regione Toscana – "Ulteriori linee guida per bilancio d'esercizio 2012" nel paragrafo "Principi contabili" veniva richiesto che «Nelle more di una revisione completa dei principi contabili regionali, con la presente si chiede di uniformare la predisposizione dei bilanci ai principi e agli schemi contenuti nel D.Lgs. 118/11, nei relativi decreti applicativi e circolari ministeriali, integrati, dove carenti, dai principi contabili regionali già adottati con DGR n. 1343 del 20/12/2004, dalla relativa casistica e circolari regionali sempre che non siano in contrasto con il già richiamato D.Lgs. 118/11. Nel caso in cui non vi fosse, nelle citate disposizioni, espressa indicazione circa le modalità di esposizione in bilancio di talune poste contabili, si deve fare riferimento ai Principi Contabili Nazionali (OIC), Internazionali (IAS) ed eventualmente alla prevalente dottrina in materia di bilancio»;

Richiamato a tal fine il Decreto Dirigenziale n. 9600 del 12/05/2023 della Regione Toscana, Direzione Diritti di Cittadinanza e Coesione Sociale, Settore Contabilità e Investimenti avente ad oggetto «DGR n. 1343 del 20 dicembre 2004 "Approvazione disposizioni varie in materia di contabilità delle Aziende Sanitarie della Toscana". Aggiornamento della casistica per l'applicazione dei principi contabili nelle aziende e negli enti del Servizio Sanitario della Regione Toscana. Modifiche al decreto dirigenziale n. 19167 del 28 settembre 2022» con il quale viene aggiornata la nuova casistica regionale valida a partire dalla redazione del bilancio d'esercizio 2022;

Richiamata inoltre la D.G.R.T. n. 1585 del 18/12/2023 "Riconciliazione e chiusura partite contabili creditorie/debitorie relative all'anno 2022 ed agli anni precedenti tra le aziende e gli enti del S.S.R." la c.d. operazione Intercompany, che ha comportato sull'esercizio 2023 un azzeramento di tutte le partite debitorie e creditizie fra Aziende Sanitarie toscane, maturati al 31/12/2022;

Preso atto che con deliberazione del Direttore Generale AOU Meyer IRCCS n. 340 del 15/06/2023 è stato adottato il bilancio preventivo economico annuale per l'anno 2023 ed il bilancio pluriennale 2023 – 2025 di questa Azienda Ospedaliera Universitaria, approvato dalla G.R. Toscana con delibera n. 1281 del 06/11/2023;

Preso atto delle deliberazioni e dei decreti dirigenziali della Regione Toscana, elencati all'interno della nota integrativa, relativi alle assegnazioni di fondi correnti indistinti e finalizzati per l'esercizio 2023;

Preso atto che la Direzione Diritti di Cittadinanza e Coesione Sociale della Regione Toscana, ha comunicato gli importi per le compensazioni della mobilità sanitaria, per le altre compensazioni di mobilità nonché gli importi dell'assegnazione conclusiva di risorse da iscrivere nel bilancio di esercizio 2023, con delibera G.R. Toscana n. 570 del 13/05/2024;

Visto il rendiconto per l'anno 2023 dell'Istituto cassiere Banco BPM S.p.A., le cui risultanze sono evidenziate nella nota integrativa;

Viste le risultanze contabili e la nota integrativa predisposta dalla S.O.C. Gestione EcoFin e CoGes e redatta in conformità ai modelli ed alle specifiche indicazioni riportate nel succitato D.Lgs. 118/2011, per il bilancio d'esercizio 2023, alla luce dell'applicazione della casistica applicativa approvata con Decreto del Ministero della Salute di concerto con il Ministero dell'Economia e delle Finanze, nonché facendo riferimento al Codice Civile, ai Principi Contabili Nazionali (OIC) ed alla casistica regionale;

Considerato che il Responsabile del Procedimento, individuato ai sensi della Legge n. 241/1990 nella persona del Dr. Francesco Taiti sottoscrivendo l'atto attesta che lo stesso, a seguito dell'istruttoria effettuata, nella forma e nella sostanza è legittimo;

Acquisiti i pareri favorevoli del Direttore Amministrativo, del Direttore Sanitario e del Direttore Scientifico;

DELIBERA

Per quanto esposto in narrativa che espressamente si richiama,

- 1) di adottare il Bilancio di Esercizio redatto con riferimento all'anno solare 2023, composto dallo stato patrimoniale, dal conto economico, dal rendiconto finanziario e della nota integrativa e corredato da una relazione sulla gestione sottoscritta dal Direttore Generale, quale allegato 1 al presente atto per formarne parte integrante e sostanziale, le cui risultanze finali sono così sintetizzate:

STATO PATRIMONIALE	IMPORTI IN EURO
Stato patrimoniale attivo	211.420.730
Stato patrimoniale passivo	211.420.730
- di cui fondo di dotazione, finanziamenti per investimenti, riserve da donazioni e lasciti e altre riserve, contributi a ripiano perdite e utile (perdite) portati a nuovo	92.203.824
- di cui risultato di esercizio	- 1.280.689

CONTO ECONOMICO	IMPORTI IN EURO
Valore della produzione	164.579.445
Costi della produzione	163.378.535
Differenza fra valore e costi della produzione	1.200.910
Proventi ed oneri finanziari	-329.290
Rettifiche di valore di attività finanziarie	-9.833

Proventi ed oneri straordinari	2.973.479
Risultato prima delle imposte	3.835.266
Imposte su reddito dell'esercizio	5.115.955
Utile (Perdita) dell'esercizio	- 1.280.689

- 2) di determinare, in relazione ai valori di cui al punto 1) una perdita di esercizio per euro 1.280.688,63 che verrà coperta come meglio specificato nella relazione sulla gestione;
- 3) di trasmettere il presente atto al Collegio Sindacale ai sensi dell'art. 42 comma 2 e comma 7 della L.R. Toscana n. 40/2005 e s.m.i., contemporaneamente all'inoltro all'albo di pubblicità degli atti di questa A.O.U. Meyer I.R.C.C.S., e, successivamente alla Giunta Regionale, ai sensi dell'art. 123 della stessa legge regionale, unitamente alla relazione del Collegio medesimo;
- 4) di pubblicare entro trenta giorni il presente atto ai sensi dell'art. 29 del D.Lgs. 33/2013 nella sezione del sito internet aziendale "amministrazione trasparente" sezione "bilanci".

IL DIRETTORE
 AMMINISTRATIVO

Dott. Lorenzo Pescini

IL DIRETTORE
 SANITARIO

Dr. Emanuele Gori

IL DIRETTORE
 SCIENTIFICO f.f.

Prof. Renzo Guerrini

IL DIRETTORE GENERALE
 Dr. Paolo Morello Marchese

COMPOSIZIONE ALLEGATO

BILANCIO DI ESERCIZIO 2023

Composto da:

- **Stato Patrimoniale;**
- **Conto Economico;**
- **Rendiconto Finanziario;**
- **Relazione al Rendiconto Finanziario;**
- **Nota Integrativa al Bilancio d'Esercizio 2023**
 - All. 1 Modello SP Anni 2023 e 2022;
 - All. 2 Modello CE Anni 2023 e 2022;
 - All. 3 Prospetto per risarcimento da Responsabilità Civile (Lettera Prot. 51568 - Q.50.40.10 del 28/02/2011) – Anno 2023;
 - All. 4 Prospetto Flussi di Cassa Anno 2023;
 - All. 5 Incassi per Codici Gestionali SIOPE Anno 2023;
 - All. 6 Incassi per Codici Gestionali SIOPE Anno 2022;
 - All. 7 Pagamenti per Codici Gestionali SIOPE Anno 2023;
 - All. 8 Pagamenti per Codici Gestionali SIOPE Anno 2022;
 - All. 9 Prospetto importo dei Pagamenti per Transazioni Commerciali effettuati dopo la scadenza ai sensi Art. 41, co. 1 D.L. 66/2014 convertito con L. n. 89 del 23/06/2014 – Anno 2023;
 - All. 10 Indicatore Annuale 2023 di Tempestività dei pagamenti a norma del D.P.C.M. 22/09/2014.

Corredato da:

- **Relazione sulla Gestione al Bilancio d'Esercizio 2023**
 - All. 1 Modello LA Anno 2023;
 - All. 2 Modello LA Anno 2022.



**AZIENDA OSPEDALIERA UNIVERSITARIA
MEYER I.R.C.C.S.**

**BILANCIO DI ESERCIZIO
2023**

STATO PATRIMONIALE
ATTIVO
Importi: Euro

SCHEMA DI BILANCIO <i>Decreto Interministeriale 20/03/2013</i>		Anno 2023	Anno 2022	VARIAZIONE 2023/2022			
				Importo	%		
A) IMMOBILIZZAZIONI							
I Immobilizzazioni immateriali		226.245	281.785	-55.540	-19,7%		
1) Costi d'impianto e di ampliamento		-	-	-	-		
2) Costi di ricerca e sviluppo		-	-	-	-		
3) Diritti di brevetto e di utilizzazione delle opere dell'ingegno		217.566	275.668	58.102	-21,1%		
4) Immobilizzazioni immateriali in corso e acconti		7.589	4.408	3.181	72,2%		
5) Altre immobilizzazioni immateriali		1.090	1.709	-619	-36,2%		
II Immobilizzazioni materiali		80.294.909	82.813.491	-2.518.582	-3,0%		
1) Terreni		1.126.126	69.579	1.056.547	1518,5%		
a) Terreni disponibili		-	-	-	-		
b) Terreni indisponibili		1.126.126	69.579	1.056.547	1518,5%		
2) Fabbricati		69.394.055	54.560.045	14.834.010	27,2%		
a) Fabbricati non strumentali (disponibili)		-	-	-	-		
b) Fabbricati strumentali (indisponibili)		69.394.055	54.560.045	14.834.010	27,2%		
3) Impianti e macchinari		7.472.134	7.951.016	-478.883	-6,0%		
4) Attrezzature sanitarie e scientifiche		172.815	-	172.815	-		
5) Mobili e arredi		1.456.181	1.618.637	-162.456	-10,0%		
6) Automezzi		16.747	35.162	-18.415	-52,4%		
7) Oggetti d'arte		74.800	74.800	-	0,0%		
8) Altre immobilizzazioni materiali		-	-	-	-		
9) Immobilizzazioni materiali in corso e acconti		582.050	18.504.251	17.922.201	-96,9%		
		Entro 12 mesi	Oltre 12 mesi				
III Immobilizzazioni finanziarie (con separata indicazione, per ciascuna voce dei crediti, degli importi esigibili entro l'esercizio successivo)		-	18.100	129.141	138.974	9.833	-7,1%
1) Crediti finanziari		-	18.100	18.100	18.100	-	0,0%
a) Crediti finanziari v/ Stato		-	-	-	-	-	-
b) Crediti finanziari v/ Regione		-	-	-	-	-	-
c) Crediti finanziari v/ partecipate		-	-	-	-	-	-
d) Crediti finanziari v/ altri		-	18.100	18.100	18.100	-	0,0%
2) Titoli		111.041	-	120.874	9.833	-8,1%	-8,1%
a) Partecipazioni		111.041	-	120.874	9.833	-8,1%	-8,1%
b) Altri titoli		-	-	-	-	-	-
Totale A)		80.650.295	83.234.250	-2.583.955	-3,1%		
B) ATTIVO CIRCOLANTE							
I Rimanenze		3.057.574	3.214.795	-157.221	-4,9%		
1) Rimanenze beni sanitari		2.959.129	3.144.581	-185.452	-5,9%		
2) Rimanenze beni non sanitari		98.445	70.214	28.231	40,2%		
3) Acconti per acquisti beni sanitari		-	-	-	-		
4) Acconti per acquisti beni non sanitari		-	-	-	-		
		Entro 12 mesi	Oltre 12 mesi				
II Crediti (con separata indicazione, per ciascuna voce, degli importi esigibili oltre l'esercizio successivo)		110.558.412	-	110.558.412	111.162.928	604.516	-0,5%
1) Crediti v/ Stato		3.233.420	-	3.233.420	3.233.420	-	0,0%
a) Crediti v/ Stato - parte corrente		63.036	-	63.036	63.036	-	0,0%
1) Crediti v/ Stato per spesa corrente e acconti		63.036	-	63.036	63.036	-	0,0%
2) Crediti v/ Stato - altro		-	-	-	-	-	-
b) Crediti v/ Stato - investimenti		3.170.384	-	3.170.384	3.170.384	-	0,0%
c) Crediti v/ Stato - per ricerca		-	-	-	-	-	-
1) Crediti v/ Ministero della Salute per ricerca corrente		-	-	-	-	-	-
2) Crediti v/ Ministero della Salute per ricerca finalizzata		-	-	-	-	-	-
3) Crediti v/ Stato per ricerca - altre Amministrazioni centrali		-	-	-	-	-	-
4) Crediti v/ Stato - investimenti per ricerca		-	-	-	-	-	-
d) Crediti v/ prefetture		-	-	-	-	-	-
2) Crediti v/ Regione o Provincia Autonoma		101.255.609	-	101.255.609	101.085.448	170.161	0,2%
a) Crediti v/ Regione o Provincia Autonoma - parte corrente		88.529.558	-	88.529.558	88.234.560	294.998	0,3%
1) Crediti v/ Regione o Provincia Autonoma per spesa corrente		88.529.558	-	88.529.558	88.234.560	294.998	0,3%
a) Crediti v/ Regione o Provincia Autonoma per finanziamento sanitario ordinario corrente		86.877.242	-	86.877.242	78.294.726	8.582.516	11,0%
b) Crediti v/ Regione o Provincia Autonoma per finanziamento sanitario aggiuntivo corrente I.E.A.		-	-	-	-	-	-
c) Crediti v/ Regione o Provincia Autonoma per finanziamento sanitario aggiuntivo corrente extra I.E.A.		-	-	-	-	-	-
d) Crediti v/ Regione o Provincia Autonoma per spesa corrente - altro		1.652.317	-	1.652.317	9.939.835	-8.287.518	-83,4%
2) Crediti v/ Regione o Provincia Autonoma per ricerca		-	-	-	-	-	-
b) Crediti v/ Regione o Provincia Autonoma - patrimonio netto		12.726.051	-	12.726.051	12.850.888	-124.837	-1,0%
1) Crediti v/ Regione o Provincia Autonoma per finanziamento per investimenti		12.726.051	-	12.726.051	12.755.600	-29.549	-0,2%
2) Crediti v/ Regione o Provincia Autonoma per incremento fondo di dotazione		-	-	-	-	-	-
3) Crediti v/ Regione o Provincia Autonoma per ripiano perdite		-	-	-	95.288	-95.288	-100,0%
4) Crediti v/ Regione o Provincia Autonoma per ricostituzione risorse da investimenti esercizi precedenti		-	-	-	-	-	-
3) Crediti v/ Comuni		16.629	-	16.629	42.689	-26.060	-61,0%
4) Crediti v/ aziende sanitarie pubbliche e acconto quota FSR da distribuire		2.453.272	-	2.453.272	3.152.767	-699.495	-22,2%
a) Crediti v/ aziende sanitarie pubbliche della Regione		1.512.817	-	1.512.817	1.864.646	-351.829	-18,9%
b) Crediti v/ aziende sanitarie pubbliche fuori Regione		940.455	-	940.455	1.288.121	-347.666	-27,0%
5) Crediti v/ società partecipate e/o enti dipendenti della Regione		-	-	-	-	-	-

Azienda Ospedaliera Universitaria Meyer I.R.C.C.S.

SCHEMA DI BILANCIO <i>Decreto Interministeriale 20/03/2013</i>			Anno 2023	Anno 2022	VARIAZIONE 2023/2022	
					Importo	%
6) Crediti v/Erario	684	-	684	292	392	133,9%
7) Crediti v/altri	3.598.799	-	3.598.799	3.648.311	-49.512	-1,4%
III Attività finanziarie che non costituiscono immobilizzazioni			-	-	-	-
1) Partecipazioni che non costituiscono immobilizzazioni			-	-	-	-
2) Altri titoli che non costituiscono immobilizzazioni			-	-	-	-
IV Disponibilità liquide			17.100.414	5.025	17.095.389	340232,5%
1) Cassa			-	-	-	-
2) Istituto Tesoriere			-	-	-	-
3) Tesoreria Unica			17.071.713	-	17.071.713	-
4) Conto corrente postale			28.701	5.025	23.676	471,2%
Totale B)			130.716.399	114.382.747	16.333.652	14,3%
C) RATEI E RISCONTI ATTIVI						
I Ratei attivi			-	-	-	-
II Risconti attivi			54.036	58.181	-4.145	-7,1%
Totale C)			54.036	58.181	-4.145	-7,1%
TOTALE ATTIVO (A+B+C)			211.420.730,96	197.675.178,77	13.745.552	7,0%
D) CONTI D'ORDINE						
1) Canoni di leasing ancora da pagare			-	-	-	-
2) Depositi cauzionali			-	-	-	-
3) Beni in comodato			-	-	-	-
4) Altri conti d'ordine			8.930	60.058	-51.128	-85,1%
Totale D)			8.930	60.058	-51.128	-85,1%

**STATO PATRIMONIALE
PASSIVO E PATRIMONIO NETTO**
Importi: Euro

SCHEMA DI BILANCIO <i>Decreto Interministeriale 20/03/2013</i>		Anno 2023	Anno 2022	VARIAZIONE 2023/2022			
				Importo	%		
A) PATRIMONIO NETTO							
I Fondo di dotazione				-	-		
II Finanziamenti per investimenti		55.573.432	58.319.249	-2.745.818	-4,7%		
1) Finanziamenti per beni di prima dotazione		12.038.297	12.732.814	-694.517	-5,5%		
2) Finanziamenti da Stato per investimenti		20.990.793	21.923.493	-932.699	-4,3%		
a) <i>Finanziamenti da Stato ex art. 20 Legge 67/88</i>		17.591.325	18.220.544	-629.220	-3,5%		
b) <i>Finanziamenti da Stato per ricerca</i>		-	-	-	-		
c) <i>Finanziamenti da Stato - altro</i>		3.399.469	3.702.948	-303.480	-8,2%		
3) Finanziamenti da Regione per investimenti		21.007.476	22.119.787	-1.112.311	-5,0%		
4) Finanziamenti da altri soggetti pubblici per investimenti		1.297.741	1.379.638	-81.896	-5,9%		
5) Finanziamenti per investimenti da rettifica contributi in conto esercizio		239.124	163.517	75.607	46,2%		
III Riserve da donazioni e lasciti vincolati ad investimenti		21.576.393	20.067.608	1.508.784	7,5%		
IV Altre riserve		15.054.000	15.054.000	-	0,0%		
V Contributi per ripiano perdite		-	2.902.120	-2.902.120	-100,0%		
VI Utili (perdite) portati a nuovo		-	-3.118.702	3.118.702	-100,0%		
VII Utile (perdita) dell'esercizio		-1.280.689	-4.289.533	3.008.844	-70,1%		
Totale A)		90.923.136	88.934.743	1.988.393	2,2%		
B) FONDI PER RISCHI ED ONERI							
1) Fondi per imposte, anche differite		-	-	-	-		
2) Fondi per rischi		1.011.307	1.151.112	-139.806	-12,1%		
3) Fondi da distribuire		-	-	-	-		
4) Quota inutilizzata contributi di parte corrente vincolati		12.616.256	9.097.604	3.518.652	38,7%		
5) Altri fondi oneri		4.733.565	2.970.476	1.763.089	59,4%		
Totale B)		18.361.128	13.219.193	5.141.935	38,9%		
C) TRATTAMENTO FINE RAPPORTO							
1) Premi operosità		238.539	220.854	17.686	8,0%		
2) TFR personale dipendente		-	-	-	-		
Totale C)		238.539	220.854	17.686	8,0%		
D) DEBITI (con separata indicazione, per ciascuna voce, degli importi esigibili)							
		Entro 12 mesi	Oltre 12 mesi				
1) Mutui passivi		1.257.109	4.890.659	6.147.768	7.361.639	-1.213.870	-16,5%
2) Debiti v/Stato		-	-	-	-	-	-
3) Debiti v/Regione o Provincia Autonoma		62.574.032	-	62.574.032	45.901.374	16.672.659	36,3%
4) Debiti v/Comuni		19.996	-	19.996	-	19.996	-
5) Debiti v/aziende sanitarie pubbliche		1.087.605	-	1.087.605	1.418.620	-331.015	-23,3%
a) <i>Debiti v/ aziende sanitarie pubbliche della Regione per spesa corrente e mobilità</i>		-	-	-	-	-	-
b) <i>Debiti v/ aziende sanitarie pubbliche della Regione per finanziamento sanitario aggiuntivo corrente LEA</i>		-	-	-	-	-	-
c) <i>Debiti v/ aziende sanitarie pubbliche della Regione per finanziamento sanitario aggiuntivo corrente extra LEA</i>		-	-	-	-	-	-
d) <i>Debiti v/ aziende sanitarie pubbliche della Regione per altre prestazioni</i>		1.087.042	-	1.087.042	1.417.045	-330.003	-23,3%
e) <i>Debiti v/ aziende sanitarie pubbliche della Regione per versamenti a patrimonio netto</i>		-	-	-	-	-	-
f) <i>Debiti v/ aziende sanitarie pubbliche fuori Regione</i>		562	-	562	1.575	-1.012	-64,3%
6) Debiti v/società partecipate e/o enti dipendenti della Regione		-	-	-	-	-	-
7) Debiti v/fornitori		17.593.101	-	17.593.101	23.890.234	-6.297.133	-26,4%
8) Debiti v/Istituto Tesoriere		-	-	-	2.316.882	-2.316.882	-100,0%
9) Debiti tributari		2.683.854	-	2.683.854	3.028.020	-344.167	-11,4%
10) Debiti v/altri finanziatori		-	-	-	-	-	-
11) Debiti v/istituti previdenziali, assistenziali e sicurezza sociale		4.136.442	-	4.136.442	4.515.985	-379.543	-8,4%
12) Debiti v/altri		6.870.409	-	6.870.409	6.437.689	432.721	6,7%
Totale D)		96.222.547	4.890.659	101.113.207	94.870.443	6.242.764	6,6%
E) RATEI E RISCONTI PASSIVI							
1) Ratei passivi		48.226	31.214	17.011	17.011	17.011	54,5%
2) Risconti passivi		736.496	398.733	337.763	337.763	337.763	84,7%
Totale E)		784.721	429.947	354.774	354.774	354.774	82,5%
TOTALE PASSIVO E PATRIMONIO NETTO (A+B+C+D+E)		211.420.731	197.675.179	13.745.552	13.745.552	13.745.552	7,0%
F) CONTI D'ORDINE							
1) Canoni di leasing ancora da pagare		-	-	-	-	-	-
2) Depositi cauzionali		-	-	-	-	-	-
3) Beni in comodato		-	-	-	-	-	-
4) Altri conti d'ordine		8.930	60.058	51.128	51.128	51.128	-85,1%
Totale F)		8.930	60.058	51.128	51.128	51.128	-85,1%

CONTO ECONOMICO

SCHEMA DI BILANCIO Decreto Interministeriale 20/03/2013	Anno 2023	Anno 2022	Importo	%
A) VALORE DELLA PRODUZIONE				
1) Contributi in c/esercizio	62.727.404	65.992.585	-3.265.182	-4,9%
a) Contributi in c/esercizio - da Regione o Provincia Autonoma per quota F.S. regionale	50.437.526	54.432.197	-3.994.671	-7,3%
b) Contributi in c/esercizio - extra fondo	2.855.219	5.672.518	-2.817.299	-49,7%
1) Contributi da Regione o Prov. Aut. (extra fondo) - vincolati	245.729	10.288	235.441	2288,5%
2) Contributi da Regione o Prov. Aut. (extra fondo) - Risorse aggiuntive da bilancio a titolo di copertura LEA	-	-	-	-
3) Contributi da Regione o Prov. Aut. (extra fondo) - Risorse aggiuntive da bilancio a titolo di copertura extra LEA	488.278	-	488.278	-
4) Contributi da Regione o Prov. Aut. (extra fondo) - altro	-	-	-	-
5) Contributi da aziende sanitarie pubbliche (extra fondo)	112.962	10.560	102.402	969,7%
6) Contributi da altri soggetti pubblici	2.008.251	5.651.670	-3.643.419	-64,5%
c) Contributi in c/esercizio - per ricerca	4.738.502	441.556	4.296.946	973,1%
1) da Ministero della Salute per ricerca corrente	746.478	363.619	382.859	105,3%
2) da Ministero della Salute per ricerca finalizzata	3.050.326	-	3.050.326	-
3) da Regione e altri soggetti pubblici	397.367	-	397.367	-
4) da privati	544.332	77.937	466.395	598,4%
d) Contributi in c/esercizio - da privati	4.696.156	5.446.314	-750.158	-13,8%
2) Rettifica contributi c/esercizio per destinazione ad investimenti	- 141.290	- 65.016	-76.274	117,3%
3) Utilizzo fondi per quote inutilizzate contributi vincolati di esercizi precedenti	1.718.301	2.919.472	-1.201.171	-41,1%
4) Ricavi per prestazioni sanitarie e sociosanitarie a rilevanza sanitaria	85.915.604	76.650.105	9.265.499	12,1%
a) Ricavi per prestazioni sanitarie e sociosanitarie - ad aziende sanitarie pubbliche	81.075.057	72.215.625	8.859.432	12,3%
b) Ricavi per prestazioni sanitarie e sociosanitarie - intramoenia	4.558.911	4.118.122	440.789	10,7%
c) Ricavi per prestazioni sanitarie e sociosanitarie - altro	281.636	316.358	-34.722	-11,0%
5) Concorsi, recuperi e rimborsi	4.476.419	6.955.792	-2.479.373	-35,6%
6) Compartecipazione alla spesa per prestazioni sanitarie (Ticket)	1.968.264	1.808.442	159.822	8,8%
7) Quota contributi in c/capitale imputata nell'esercizio	5.364.782	4.532.352	832.430	18,4%
8) Incrementi delle immobilizzazioni per lavori interni	-	-	-	-
9) Altri ricavi e proventi	2.549.961	1.316.580	1.233.381	93,7%
Totale A)	164.579.445	160.110.312	4.469.133	2,8%
B) COSTI DELLA PRODUZIONE				
1) Acquisti di beni	30.625.539	30.887.650	-262.111	-0,8%
a) Acquisti di beni sanitari	29.873.655	30.051.701	-178.046	-0,6%
b) Acquisti di beni non sanitari	751.884	835.949	-84.065	-10,1%
2) Acquisti di servizi sanitari	15.584.174	12.297.951	3.286.222	26,7%
a) Acquisti di servizi sanitari - Medicina di base	-	-	-	-
b) Acquisti di servizi sanitari - Farmaceutica	-	-	-	-
c) Acquisti di servizi sanitari per assistenza specialistica ambulatoriale	2.011.911	2.070.692	-58.781	-2,8%

SCHEMA DI BILANCIO Decreto Interministeriale 20/03/2013	Anno 2023	Anno 2022	Importo	%
d) Acquisti di servizi sanitari per assistenza riabilitativa	-	-	-	-
e) Acquisti di servizi sanitari per assistenza integrativa	-	-	-	-
f) Acquisti di servizi sanitari per assistenza protesica	-	-	-	-
g) Acquisti di servizi sanitari per assistenza ospedaliera	1.044.965	877.528	167.437	19,1%
h) Acquisti prestazioni di psichiatria residenziale e semiresidenziale	-	-	-	-
i) Acquisti prestazioni di distribuzione farmaci File F	-	-	-	-
j) Acquisti prestazioni termali in convenzione	-	-	-	-
k) Acquisti prestazioni di trasporto sanitario	134.352	174.639	-40.287	-23,1%
l) Acquisti prestazioni socio-sanitarie a rilevanza sanitaria	825.404	894.373	-68.969	-7,7%
m) Compartecipazione al personale per att. Libero-prof. (intramoenia)	3.492.071	3.175.959	316.111	10,0%
n) Rimborsi Assegni e contributi sanitari	4.360.697	1.860.602	2.500.095	134,4%
o) Consulenze, collaborazioni, interinale, altre prestazioni di lavoro sanitarie e sociosanitarie	3.360.674	2.824.425	536.250	19,0%
p) Altri servizi sanitari e sociosanitari a rilevanza sanitaria	354.100	419.734	-65.634	-15,6%
q) Costi per differenziale Tariffe TUC	-	-	-	-
3) Acquisti di servizi non sanitari	16.678.663	20.395.363	-3.716.700	-18,2%
a) Servizi non sanitari	15.682.575	18.011.768	-2.329.193	-12,9%
b) Consulenze, collaborazioni, interinale, altre prestazioni di lavoro non sanitarie	474.725	643.974	-169.249	-26,3%
c) Formazione	521.363	1.739.621	-1.218.258	-70,0%
4) Manutenzione e riparazione	6.259.488	5.926.255	333.233	5,6%
5) Godimento di beni di terzi	3.019.786	2.514.839	504.948	20,1%
6) Costi del personale	74.962.162	74.697.306	264.856	0,4%
a) Personale dirigente medico	28.920.977	28.788.494	132.483	0,5%
b) Personale dirigente ruolo sanitario non medico	5.050.406	4.840.632	209.774	4,3%
c) Personale comparto ruolo sanitario	29.641.602	29.839.724	-198.123	-0,7%
d) Personale dirigente altri ruoli	842.339	825.921	16.418	2,0%
e) Personale comparto altri ruoli	10.506.838	10.402.534	104.304	1,0%
7) Oneri diversi di gestione	2.003.445	1.316.572	686.873	52,2%
8) Ammortamenti	6.604.486	5.631.763	972.723	17,3%
a) Ammortamenti immobilizzazioni immateriali	138.203	161.916	-23.713	-14,6%
b) Ammortamenti dei Fabbricati	3.479.948	2.914.949	564.999	19,4%
c) Ammortamenti delle altre immobilizzazioni materiali	2.986.335	2.554.898	431.438	16,9%
9) Svalutazione delle immobilizzazioni e dei crediti	285.907	410.246	-124.339	-30,3%
10) Variazione delle rimanenze	157.221	585.814	-428.592	-73,2%
a) Variazione delle rimanenze sanitarie	185.452	620.735	-435.283	-70,1%
b) Variazione delle rimanenze non sanitarie	-	-	-	-
11) Accantonamenti	7.197.663	3.497.306	3.700.357	105,8%
a) Accantonamenti per rischi	45.012	77.780	-32.767	-42,1%
b) Accantonamenti per premio operosità	17.685,86	17.685,86	-	0,0%
c) Accantonamenti per quote inutilizzate di contributi vincolati	5.342.876	2.028.398	3.314.478	163,4%
d) Altri accantonamenti	1.792.089	1.373.443	418.646	30,5%
Totale B)	163.378.535	158.161.064	5.217.470	3,3%

SCHEMA DI BILANCIO Decreto Interministeriale 20/03/2013	Anno 2023	Anno 2022	Importo	%
DIFF. TRA VALORE E COSTI DELLA PRODUZIONE (A-B)	1.200.911	1.949.248	-748.337	-38,4%
C) PROVENTI E ONERI FINANZIARI				
1) Interessi attivi ed altri proventi finanziari	0	1	-0	-90,2%
2) Interessi passivi ed altri oneri finanziari	329.290	326.811	2.479	0,8%
Totale C)	- 329.290	- 326.810	-2.480	0,8%
D) RETTIFICHE DI VALORE DI ATTIVITA' FINANZIARIE				
1) Rivalutazioni	-	-	-	-
2) Svalutazioni	9.833	9.833	-	0,0%
Totale D)	- 9.833	- 9.833	-	0,0%
E) PROVENTI E ONERI STRAORDINARI				
1) Proventi straordinari	3.755.190	1.420.479	2.334.711	164,4%
a) Plusvalenze	-	-	-	-
b) Altri proventi straordinari	3.755.190	1.420.479	2.334.711	164,4%
2) Oneri straordinari	781.712	2.045.299	-1.263.587	-61,8%
a) Minusvalenze	3.193	1.603	1.590	99,2%
b) Altri oneri straordinari	778.519	2.043.696	-1.265.177	-61,9%
Totale E)	2.973.479	- 624.819	3.598.298	-575,9%
RISULTATO PRIMA DELLE IMPOSTE (A-B+C+D+E)	3.835.266	987.785	2.847.481	288,3%
Y) IMPOSTE SUL REDDITO DELL'ESERCIZIO				
1) IRAP	5.023.324	5.186.467	-163.143	-3,1%
a) IRAP relativa a personale dipendente	4.647.578	4.833.121	-185.543	-3,8%
b) IRAP relativa a collaboratori e personale assimilato a lavoro dipendente	157.173	115.974	41.199	35,5%
c) IRAP relativa ad attività di libera professione (intramoenia)	218.573	237.372	-18.799	-7,9%
d) IRAP relativa ad attività commerciali	-	-	-	-
2) IRES	92.631	90.851	1.780	2,0%
3) Accantonamento a fondo imposte (accertamenti, condoni, ecc.)				
Totale Y)	5.115.955	5.277.318	-161.363	-3,1%
UTILE (PERDITA) DELL'ESERCIZIO	- 1.280.689	- 4.289.533	3.008.844	-70,1%

Azienda Ospedaliera Universitaria Meyer I.R.C.C.S.

Dati in euro

SCHEMA DI RENDICONTO FINANZIARIO		ANNO 2023	ANNO 2022
OPERAZIONI DI GESTIONE REDDITUALE			
(+)	risultato di esercizio	-1.280.689	-4.289.533
	- Voci che non hanno effetto sulla liquidità: costi e ricavi non monetari		
(+)	ammortamenti fabbricati	3.479.948	2.914.949
(+)	ammortamenti altre immobilizzazioni materiali	2.986.335	2.554.898
(+)	ammortamenti immobilizzazioni immateriali	138.203	161.916
	Ammortamenti	6.604.486	5.631.763
(-)	Utilizzo finanziamenti per investimenti	-5.364.782	-4.532.352
(-)	Utilizzo fondi riserva: investimenti, incentivi al personale, successioni e donaz., plusvalenze da reinvestire		
	utilizzo contributi in c/capitale e fondi riserva	-5.364.782	-4.532.352
(+)	accantonamenti SUMAI	17.686	17.686
(-)	pagamenti SUMAI		
(+)	accantonamenti TFR		
(-)	pagamenti TFR		
	- Premio operosità medici SUMAI + TFR	17.686	17.686
(-/+)	Rivalutazioni/svalutazioni di attività finanziarie	9.833	9.833
(+)	accantonamenti a fondi svalutazioni	285.907	410.246
(-)	utilizzo fondi svalutazioni	-607.848	-36.372
	- Fondi svalutazione di attività	-312.108	383.706
(+)	accantonamenti a fondi per rischi e oneri	7.179.977	3.676.972
(-)	utilizzo fondi per rischi e oneri	-2.038.042	-5.210.905
	- Fondo per rischi ed oneri futuri	5.141.935	-1.533.933
	TOTALE Flusso di CCN della gestione corrente	4.806.527	-4.322.663
(+)/(-)	<i>aumento/diminuzione debiti verso regione e provincia autonoma, esclusa la variazione relativa a debiti per acquisto di beni strumentali</i>	16.672.659	-8.173.213
(+)/(-)	<i>aumento/diminuzione debiti verso comune</i>	19.996	0
(+)/(-)	<i>aumento/diminuzione debiti verso aziende sanitarie pubbliche</i>	-331.015	629.893
(+)/(-)	<i>aumento/diminuzione debiti verso arpa</i>	0	0
(+)/(-)	<i>aumento/diminuzione debiti verso fornitori</i>	-6.297.133	-6.587.525
(+)/(-)	<i>aumento/diminuzione debiti tributari</i>	-344.167	612.712
(+)/(-)	<i>aumento/diminuzione debiti verso istituti di previdenza</i>	-379.543	421.116
(+)/(-)	<i>aumento/diminuzione altri debiti</i>	432.721	-3.234.931
(+)/(-)	aumento/diminuzione debiti (escl. forn di immob e C/C bancari e istituto tesoriere)	9.773.517	-16.331.947
(+)/(-)	aumento/diminuzione ratei e risconti passivi	354.774	158.693
(+)/(-)	<i>diminuzione/aumento crediti parte corrente v/stato quote indistinte</i>		
(+)/(-)	<i>diminuzione/aumento crediti parte corrente v/stato quote vincolate</i>		
(+)/(-)	<i>diminuzione/aumento crediti parte corrente v/Regione per gettito addizionali Irpef e Irap</i>		
(+)/(-)	<i>diminuzione/aumento crediti parte corrente v/Regione per partecipazioni regioni a statuto speciale</i>		
(+)/(-)	<i>diminuzione/aumento crediti parte corrente v/Regione - vincolate per partecipazioni regioni a statuto speciale</i>		
(+)/(-)	<i>diminuzione/aumento crediti parte corrente v/Regione -gettito fiscalità regionale</i>		
(+)/(-)	<i>diminuzione/aumento crediti parte corrente v/Regione - altri contributi extrafondo</i>		
(+)/(-)	<i>diminuzione/aumento crediti parte corrente v/Regione</i>	26.943	-245.512
(+)/(-)	<i>diminuzione/aumento crediti parte corrente v/Comune</i>	26.060	-41.978
(+)/(-)	<i>diminuzione/aumento crediti parte corrente v/Asl-Ao</i>	699.495	430.685
(+)/(-)	<i>diminuzione/aumento crediti parte corrente v/ARPA</i>	0	0
(+)/(-)	<i>diminuzione/aumento crediti parte corrente v/Erario</i>	-392	2.451
(+)/(-)	<i>diminuzione/aumento crediti parte corrente v/Altri</i>	49.512	-8.450
(+)/(-)	diminuzione/aumento di crediti	801.620	137.197
(+)/(-)	<i>diminuzione/aumento del magazzino</i>	157.221	585.814
(+)/(-)	<i>diminuzione/aumento di acconti a fornitori per magazzino</i>	0	0
(+)/(-)	diminuzione/aumento rimanenze	157.221	585.814
(+)/(-)	diminuzione/aumento ratei e risconti attivi	4.145	4.906
	A - Totale operazioni di gestione reddituale	15.897.804	-19.768.000
ATTIVITÀ DI INVESTIMENTO			
(-)	Acquisto costi di impianto e di ampliamento		
(-)	Acquisto costi di ricerca e sviluppo		
(-)	Acquisto Diritti di brevetto e diritti di utilizzazione delle opere d'ingegno	-79.482	-75.216
(-)	Acquisto immobilizzazioni immateriali in corso	-3.181	6.593

Azienda Ospedaliera Universitaria Meyer I.R.C.C.S.

SCHEMA DI RENDICONTO FINANZIARIO		ANNO 2023	ANNO 2022
(-)	Acquisto altre immobilizzazioni immateriali	0	0
(-)	Acquisto Immobilizzazioni Immateriali	-82.663	-68.623
(+)	Valore netto contabile costi di impianto e di ampliamento dismessi	0	0
(+)	Valore netto contabile costi di ricerca e sviluppo dismessi	0	0
(+)	Valore netto contabile Diritti di brevetto e diritti di utilizzazione delle opere d'ingegno dismessi	0	0
(+)	Valore netto contabile immobilizzazioni immateriali in corso dismesse	0	0
(+)	Valore netto contabile altre immobilizzazioni immateriali dismesse	0	0
(+)	Valore netto contabile Immobilizzazioni Immateriali dismesse	0	0
(-)	Acquisto terreni	-1.056.547	0
(-)	Acquisto fabbricati	-391.757	-2.733.943
(-)	Acquisto impianti e macchinari	-2.169.354	-2.585.188
(-)	Acquisto attrezzature sanitarie e scientifiche	-197.293	0
(-)	Acquisto mobili e arredi	-135.942	-926.231
(-)	Acquisto automezzi	0	0
(-)	Acquisto altri beni materiali	0	0
(-)	Acquisto Immobilizzazioni Materiali	-3.950.894	-6.245.362
(+)	Valore netto contabile terreni dismessi	0	0
(+)	Valore netto contabile fabbricati dismessi	0	10.348.000
(+)	Valore netto contabile impianti e macchinari dismessi	3.193	1.436
(+)	Valore netto contabile attrezzature sanitarie e scientifiche dismesse	0	0
(+)	Valore netto contabile mobili e arredi dismessi	0	167
(+)	Valore netto contabile automezzi dismessi	0	0
(+)	Valore netto contabile altri beni materiali dismessi	0	0
(+)	Valore netto contabile Immobilizzazioni Materiali dismesse	3.193	10.349.603
(-)	Acquisto crediti finanziari	0	0
(-)	Acquisto titoli	0	0
(-)	Acquisto Immobilizzazioni Finanziarie	0	0
(+)	Valore netto contabile crediti finanziari dismessi	0	0
(+)	Valore netto contabile titoli dismessi	0	0
(+)	Valore netto contabile Immobilizzazioni Finanziarie dismesse	0	0
(+/-)	Aumento/Diminuzione debiti v/fornitori di immobilizzazioni		
B - Totale attività di investimento		-4.030.364	4.035.617
ATTIVITÀ DI FINANZIAMENTO			
(+)/(-)	diminuzione/aumento crediti vs Stato (finanziamenti per investimenti)	0	0
(+)/(-)	diminuzione/aumento crediti vs Regione (finanziamenti per investimenti)	29.549	518.884
(+)/(-)	diminuzione/aumento crediti vs Regione (aumento fondo di dotazione)	0	0
(+)/(-)	diminuzione/aumento crediti vs Regione (ripiano perdite)	95.288	372.153
(+)/(-)	diminuzione/aumento crediti vs Regione (copertura debiti al 31.12.2005)	0	0
(+)	aumento fondo di dotazione	124.837	891.037
(+)	aumento contributi in c/capitale da regione e da altri	4.822.266	5.321.111
(+)/(-)	altri aumenti/diminuzioni al patrimonio netto	3.811.598	3.270.334
(+)/(-)	aumenti/diminuzioni nette contabili al patrimonio netto	8.633.864	8.591.444
(+)/(-)	aumento/diminuzione debiti C/C bancari e istituto tesoriere	-2.316.882	2.316.882
(+)	assunzione nuovi mutui	0	0
(-)	mutui quota capitale rimborsata	-1.213.870	-1.172.422
C - Totale attività di finanziamento		5.227.949	10.626.941
FLUSSO DI CASSA COMPLESSIVO (A+B+C)		17.095.389	-5.105.442
Delta liquidità tra inizio e fine esercizio (al netto dei conti bancari passivi)		17.095.389	-5.105.442
Squadratura tra il valore delle disponibilità liquide nello SP e il valore del flusso di cassa complessivo		0	0

RELAZIONE AL RENDICONTO FINANZIARIO 2023

Il rendiconto finanziario è un prospetto contabile che sintetizza i flussi finanziari in un determinato esercizio contabile, presentando le variazioni intervenute nelle risorse finanziarie aziendali ed evidenziandone le cause.

L'analisi per flussi condotta attraverso tale strumento fornisce informazioni complementari rispetto a quelle ottenibili dagli altri documenti che compongono il bilancio d'esercizio.

In particolare, fornisce indicazioni utili sulle condizioni di solvibilità delle aziende sanitarie, sensibilmente influenzate dai tempi di riscossione dei crediti nei confronti della Regione di riferimento, che a loro volta si riflettono nei tempi di estinzione delle obbligazioni delle aziende sanitarie nei confronti dei loro fornitori.

La gestione monetaria viene ricostruita attraverso l'analisi degli eventi della gestione economica, permettendo di evidenziare le disponibilità liquide prodotte e/o assorbite dalla gestione in termini di flussi finanziari distinti in una delle seguenti categorie:

- ✓ gestione corrente: sintetizza la liquidità generata dalla gestione corrente, ovvero partendo dal risultato d'esercizio vengono effettuate delle rettifiche in aggiunta o in diminuzione per i movimenti di natura non monetaria;
- ✓ gestione reddituale: integra il risultato della gestione corrente con le variazioni dei crediti e debiti connessi alla gestione caratteristica;
- ✓ attività di investimento: riassume gli effetti finanziari derivanti dall'acquisto e dalla vendita delle immobilizzazioni materiali, immateriali e finanziarie e delle attività finanziarie non immobilizzate;
- ✓ attività di finanziamento: comprende gli effetti finanziari generati dai finanziamenti, tra cui contributi in conto capitale, donazioni, mutui destinati agli investimenti e dalle variazioni del conto corrente bancario di tesoreria.

Le disponibilità liquide al 01/01/2023 sommate al flusso generato dalle diverse gestioni determina le disponibilità liquide al 31/12/2023, come indicato nella seguente tabella (valori espressi in milioni di euro):

	2023	2022
Disponibilità liquide al 01/01	0,005	5,110
Flusso di cassa complessivo	17,095	-5,105
Disponibilità liquide al 31/12	17,100	0,005

Il flusso complessivo 2023 è caratterizzato da un incremento della disponibilità finanziaria di 17,095 milioni di euro.

Di seguito, in dettaglio, il contributo di ogni area gestionale (valori espressi in milioni di euro) alla determinazione della liquidità complessiva generata.

	2023	2022
Flusso CCN generato dalla gestione corrente	4,806	-4,323
Flusso CCN generato dalla variazione dei crediti e debiti	11,091	-15,445
Flusso CCN generato dalle attività di investimento	-4,030	4,036
Flusso CCN generato dalle attività di finanziamento	5,228	10,627
Flusso complessivo	17,095	-5,105

Tutte le gestioni hanno generato un flusso positivo di cassa, ad eccezione dell'attività di investimento caratterizzata da acquisti di impianti e macchinari sanitari.

La **gestione corrente** ha determinato una variazione negativa di 4,8 milioni di euro. Il flusso finanziario derivante dalla gestione corrente è determinato rettificando il risultato d'esercizio dagli elementi di natura non monetaria: ammortamenti, utilizzo quota contributi in conto capitale, accantonamenti, svalutazioni/rivalutazioni. Si ricorda che tale meccanismo contabile trova la sua motivazione nel fatto che i costi non monetari riducono il reddito netto, senza però costituire minore flusso di cassa, mentre i ricavi non monetari aumentano il reddito netto, senza però costituire maggiore flusso di cassa.

Il flusso finanziario derivante dalla variazione dei crediti e debiti è determinato rettificando il risultato della gestione corrente dagli elementi di natura monetaria, crediti e debiti, trasformandoli in incassi e pagamenti, ovvero in variazioni di disponibilità liquide.

La **variazione dei crediti e debiti** connessi alla gestione corrente ha comportato un incremento di risorse finanziarie di circa 11,091 milioni di euro.

La variazione di liquidità è stata influenzata principalmente dall'aumento dei debiti verso la Regione per un importo di circa 16,7 milioni di euro da ricondursi all'incremento dell'acconto mensile della quota del fondo sanitario regionale, che ha reso possibile l'estinzione di debiti verso fornitori (tra i quali Estar) e altri enti per circa 6,9 milioni di euro. Un contributo positivo alla generazione di liquidità è stato dato anche dalla gestione dei crediti, attraverso un incasso di circa 0,8 milioni di euro, e dalla gestione del magazzino con una riduzione di 0,157 milioni di euro.

La maggiore erogazione di acconti da parte della Regione ha permesso di migliorare di 12,39 giorni l'indicatore annuale di tempestività dei pagamenti, istituito a seguito del D.P.C.M. 22/09/2014, attestandosi per l'anno 2023 a 14,07 giorni di pagamento in anticipo rispetto alla data di scadenza delle fatture passive.

Le **attività di investimento** comprendono le operazioni di acquisto e di vendita delle immobilizzazioni materiali, immateriali e finanziarie. Tale attività ha generato una riduzione di 4 milioni di euro, dovuta all'acquisto di immobilizzazioni materiali, prevalentemente finanziata da donazioni.

In particolare, si rappresenta i principali investimenti realizzati dall'Azienda nell'esercizio di riferimento: apparecchiatura per radioscopia di pazienti di ortopedia oncologica; ventilatori polmonari per la rianimazione pediatrica; ecotomografi per specialità mediche e diagnostica per immagini; pastorizzatori del latte materno per gastroenterologia e nutrizione; incubatrici e ecotomografi per la terapia intensiva neonatale; sistema di registrazione con simulatori pediatrici per formazione in simulazione; realizzazione di terrazze pensili per il reparto di oncoematologia pediatrica.

Le **attività di finanziamento** comprendono le operazioni di ottenimento e di restituzione delle risorse finanziarie sotto forma di capitale di debito. Nel 2023 si è registrato un incremento di liquidità di questa area pari a 5,2 milioni di euro derivante dal trasferimento di donazioni da parte della Fondazione Meyer, dalle assegnazioni di contributi in conto capitale da parte della Regione anche per ripiano perdite per un totale di 8,6 milioni di euro e dall'estinzione del debito per anticipo di cassa dell'istituto tesoriere di circa 2,3 milioni di euro.



Azienda Ospedaliera Universitaria
Meyer I.R.C.C.S.

Nota Integrativa
Bilancio di Esercizio 2023

INDICE NOTA INTEGRATIVA AL BILANCIO D'ESERCIZIO 2023

1. CRITERI GENERALI DI FORMAZIONE DEL BILANCIO DI ESERCIZIO	1
2. CRITERI DI VALUTAZIONE ADOTTATI PER LA REDAZIONE DEL BILANCIO DI ESERCIZIO	4
3. DATI RELATIVI AL PERSONALE	7
4. IMMOBILIZZAZIONI MATERIALI E IMMATERIALI	10
5. IMMOBILIZZAZIONI FINANZIARIE	16
6. RIMANENZE.....	19
7. CREDITI	22
8. ATTIVITÀ FINANZIARIE CHE NON COSTITUISCONO IMMOBILIZZAZIONI	39
9. DISPONIBILITÀ LIQUIDE	41
10. RATEI E RISCONTI ATTIVI	42
11. PATRIMONIO NETTO.....	43
12. FONDI PER RISCHI E ONERI	48
13. TRATTAMENTO DI FINE RAPPORTO	76
14. DEBITI.....	79
15. RATEI E RISCONTI PASSIVI	86
16. CONTI D'ORDINE.....	87
17. CONTRIBUTI IN CONTO ESERCIZIO	88
18. PROVENTI E RICAVI DIVERSI	93
19. ACQUISTI DI BENI	96
20. ACQUISTI DI SERVIZI.....	101
21. GODIMENTO BENI DI TERZI	108
22. COSTI DEL PERSONALE	109
23. ONERI DIVERSI DI GESTIONE.....	115
24. ACCANTONAMENTI	116
25. PROVENTI E ONERI FINANZIARI	117
26. RETTIFICHE DI VALORE DI ATTIVITÀ FINANZIARIE.....	118
27. PROVENTI E ONERI STRAORDINARI.....	119
28. IMPOSTE SUL REDDITO D'ESERCIZIO	124

ALLEGATI:

1. MODELLO SP ANNI 2023 E 2022;
2. MODELLO CE ANNI 2023 E 2022;
3. PROSPETTO PER RISARCIMENTO DA RESPONSABILITÀ CIVILE COME DA LETTERA PROT. 51568/Q.50.40.10 DEL 28/2/2011 – ANNO 2023;

- 4. PROSPETTO FLUSSI DI CASSA ANNO 2023;**
- 5. INCASSI PER CODICI GESTIONALI SIOPE ANNO 2023;**
- 6. INCASSI PER CODICI GESTIONALI SIOPE ANNO 2022;**
- 7. PAGAMENTI PER CODICI GESTIONALI SIOPE ANNI 2023;**
- 8. PAGAMENTI PER CODICI GESTIONALI SIOPE ANNI 2022;**
- 9. PROSPETTO CON L'IMPORTO DEI PAGAMENTI PER TRANSAZIONI COMMERCIALI EFFETTUATI DOPO LA SCADENZA PREVISTA DAL D.LGS. 231 DEL 09/10/2002 AI SENSI DELL'ART. 41, CO. 1. D.L. 66/2014 CONVERTITO CON L. N. 89 DEL 23/06/2014 NELL'ANNO 2023;**
- 10. INDICATORE ANNUALE 2023 DI TEMPESTIVITÀ DEI PAGAMENTI A NORMA DEL D.P.C.M. 22/09/2014.**

1.Criteri generali di formazione del bilancio di esercizio

Il bilancio di esercizio è costituito dallo stato patrimoniale, dal conto economico, dal rendiconto finanziario e dalla presente nota integrativa, ed è corredato dalla relazione sulla gestione. Esso è stato predisposto secondo le disposizioni del D.Lgs. 118/2011, quindi facendo riferimento al Codice Civile e ai Principi Contabili Nazionali (OIC), fatto salvo quanto difformemente previsto dallo stesso D.Lgs. 118/2011 e s.m.i., nonché dai successivi decreti ministeriali di attuazione.

La presente nota integrativa, in particolare, contiene tutte le informazioni richieste dal D.Lgs. 118/2011 e s.m.i., nonché dai successivi decreti ministeriali di attuazione. Fornisce inoltre tutte le informazioni supplementari, anche se non specificamente richieste da disposizioni di legge, ritenute necessarie a dare una rappresentazione veritiera e corretta dei fatti aziendali e in ottemperanza al postulato della chiarezza del bilancio.

Lo stato patrimoniale, il conto economico, il rendiconto finanziario e la nota integrativa sono stati predisposti in unità di Euro. L'arrotondamento è stato eseguito all'unità inferiore per decimali inferiori a 0,5 Euro e all'unità superiore per decimali pari o superiori a 0,5 Euro.

Eventuali deroghe all'applicazione di disposizioni di legge:

GEN01 NO	Non si sono verificati casi eccezionali che impongano di derogare alle disposizioni di legge.
GEN01 – SI	Si sono verificati casi eccezionali che, ai sensi dell'articolo 2423, comma 4, codice civile, impongono di derogare alle disposizioni di legge. I casi eccezionali devono essere illustrati; le deroghe applicate devono essere motivate e ne devono essere quantificati gli effetti con riguardo alla situazione patrimoniale e finanziaria e al risultato economico.

Illustrazione, motivazione, effetti delle eventuali deroghe

Eventuali deroghe al principio di continuità di applicazione dei criteri di valutazione:

GEN02 NO	I criteri utilizzati nella formazione del bilancio non si discostano dai medesimi utilizzati per la formazione del bilancio del precedente esercizio, in particolare nelle valutazioni e nella continuità dei medesimi principi.
GEN02 – SI	Si sono rese necessarie modifiche ai criteri utilizzati nella formazione del bilancio. Ai sensi dell'articolo 2423-bis, comma 2, codice civile, le deroghe al principio di continuità di applicazione dei criteri di valutazione sono consentite in casi eccezionali. La nota integrativa deve motivare la deroga e indicarne l'influenza sulla rappresentazione della situazione patrimoniale e finanziaria e del risultato economico.

Illustrazione, motivazione, effetti delle eventuali deroghe

Eventuali casi di non comparabilità delle voci rispetto all'esercizio precedente:

GEN03 NO	Tutte le voci relative allo stato patrimoniale, al conto economico e al rendiconto finanziario dell'esercizio precedente sono comparabili con quelle del presente esercizio e non si è reso necessario alcun adattamento.
GEN03 – SI	Le voci dell'esercizio precedente, relative allo stato patrimoniale, al conto economico e/o al rendiconto finanziario, non sono comparabili. Ai sensi dell'articolo 2423-ter, comma 5, codice civile, se le voci non sono comparabili, quelle relative all'esercizio precedente devono essere adattate. La non comparabilità e l'adattamento o l'impossibilità di questo devono essere segnalati e commentati nella nota integrativa.

Come premessa generale al bilancio d'esercizio 2023 occorre ricordare come l'emergenza pandemica scoppiata nei primi mesi del 2020 abbia ancora in qualche modo condizionato l'organizzazione dell'intera Azienda Ospedaliera Universitaria Meyer I.R.C.C.S. anche se la produzione, seppur attraverso una diversa distribuzione fra le linee produttive, abbia superato per la prima volta in termini economici l'anno 2019.

A differenza degli esercizi 2020-2021 e 2022 non abbiamo infatti ritenuto di dover rendicontare i maggiori costi operativi sostenuti per il contrasto dell'emergenza epidemiologica da COVID-19.

Come aspetti di rilievo che hanno comportato effetti sul bilancio d'esercizio 2023, si segnala:

- 1. Lettera di Regione Toscana Direzione Sanità, Welfare e Coesione Sociale – Settore Bilanci e Monitoraggi economici del S.S.R. AOGRT/PD Prot. 0271501 Data 14/05/2024 avente ad oggetto: «Istruzioni per la contabilizzazione degli effetti economici del rinnovo del C.C.N.L. 2019 – 2021 del personale dirigente del ruolo sanitario e delle ACN 2019 – 2021», con la quale ci è stato comunicato, che «a seguito di specifiche indicazioni fornite dal Tavolo degli adempimenti del MEF, poiché il CCNL 2019 – 2021 della dirigenza sanitaria è stato sottoscritto dopo il termine dell'esercizio 2023 (il 23/01/2024), al 31/12/2023 dovessero restare nei bilanci d'esercizio i fondi accantonamento incrementati con gli accantonamenti di competenza 2023, e che solo nell'esercizio 2024, all'atto dei pagamenti o della determinazione ufficiale della quota di fondi contrattuali del personale non ancora pagata, tali fondi accantonamento dovessero essere stornati a favore dei corrispondenti debiti (rilevando, inoltre, eventuali sopravvenienze), [...] Pertanto vi confermo che nei rispettivi bilanci d'esercizio 2023 i costi derivanti dal rinnovo del CCNL 2019 – 2021 della dirigenza sanitaria dovranno essere contabilizzati riportando, nei conti economici, accantonamenti nei conti BA2860 e BA2870 e nello stato patrimoniale movimentando, per contropartita, il conto PBA230.
Gli importi di tali accantonamenti dovranno essere almeno pari a quelli riportati nell'allegato alla mia e-mail dell'11/01/2024, ma siete autorizzati ad accantonare importi superiori se dai compensi arretrati già corrisposti nei primi mesi del 2024 fosse emersa l'incapienza del fondo accantonamento così incrementato (anche se tale incapienza dovesse derivare da accantonamenti insufficienti effettuati negli esercizi precedenti).*

Anche gli effetti derivanti dal rinnovo del CCNL in esame sulle quote dei fondi contrattua-

li del personale non ancora corrisposte ai dipendenti, dovranno essere rilevati stessa tecnica, incrementando quindi, se necessario, gli importi accantonati».

2. *Cambiamento del ruolo degli OSS da ruolo tecnico al nuovo ruolo "socio-sanitario" a seguito del CCNL relativo al personale del comparto sanità triennio 2019-2021 siglato in data 2 novembre 2022. Tale personale resta comunque rappresentato nei modelli CE con la stessa classificazione degli anni precedenti a causa di un mancato adeguamento dei modelli economici (schema bilancio e modello CE);*
3. *Partita intercompany – D.G.R.T. n. 1585 del 18/12/2023 “Riconciliazione e chiusura partite contabili creditorie/debitorie relative all’anno 2022 ed agli anni precedenti tra le aziende e gli enti del S.S.R.” – che ha comportato sull’esercizio 2023 un azzeramento di tutte le partite debitorie e creditizie fra Aziende Sanitarie toscane, maturati al 31/12/2022;*
4. *Passaggio del Formas da AOU Meyer IRCCS ad Estar: D.G.R.T. n. 1097/2022 “Passaggio della gestione operativa del Laboratorio regionale sulla qualità della formazione sanitaria - FORMAS dall’AOU Meyer a Estar” a partire dal 01/01/2023;*
5. *A seguito della Delibera D.G. AOU Meyer n. 36 del 19/01/2024 “Lavori di ristrutturazione restauro conservativo e adeguamento tecnologico normativo del Meyer Health Campus sito in Firenze Via Cosimo il Vecchio n.26 – Approvazione collaudo tecnico-amministrativo” è stato collaudato il Meyer Health Campus e pertanto i costi finora sostenuti dall’A.O.U. Meyer IRCCS per l’acquisto del suddetto immobile e la sua successiva ristrutturazione, pari a complessivi 18.594.905,96 euro, sono stati girocontati - nel Bilancio di esercizio 2023 - rispettivamente in “Fabbricati Strumentali Indisponibili” per l’importo di 17.538.358,88 euro e in “Terreni Indisponibili” per l’importo di 1.056.547,08 euro con la conseguente partenza della relativa quota di ammortamento delle singole poste contabili.*

Altre informazioni di carattere generale, relative alla conversione dei valori

GEN04 NO	Nel corso dell’esercizio non sono state effettuate conversioni di voci di bilancio espresse all’origine in moneta diversa dall’Euro.
GEN04 – SI	Nel corso dell’esercizio sono state effettuate conversioni di voci di bilancio espresse all’origine in moneta diversa dall’Euro. [INSERIRE CRITERI UTILIZZATI ED EVENTUALI EFFETTI SIGNIFICATIVI DELLE VARIAZIONI NEI CAMBI VALUTARI VERIFICATE SUCCESSIVAMENTE ALLA CHIUSURA DELL’ESERCIZIO]

2.Criteri di valutazione adottati per la redazione del bilancio di esercizio

Il bilancio di esercizio è lo strumento di informazione patrimoniale, finanziaria ed economica dell'azienda sanitaria. Perché possa svolgere tale funzione, il bilancio è stato redatto con chiarezza, così da rappresentare in modo veritiero e corretto la situazione patrimoniale e finanziaria dell'azienda e il risultato economico dell'esercizio.

Le caratteristiche sopra menzionate sono state assicurate, laddove necessario, dall'inserimento di informazioni complementari. Se vi è stata deroga alle disposizioni di legge, essa è stata motivata e ne sono stati esplicitati gli effetti sulla situazione patrimoniale, finanziaria ed economica dell'azienda nella presente nota integrativa. Al riguardo si precisa che non vi sono state deroghe alle disposizioni di legge che regolano il bilancio.

La valutazione delle voci di bilancio è stata fatta ispirandosi ai principi di prudenza e competenza, tenendo conto della funzione economica dell'elemento attivo e passivo considerato e nella prospettiva della continuazione dell'attività.

L'applicazione del principio di prudenza ha comportato la valutazione individuale degli elementi componenti le singole poste o voci delle attività o passività, per evitare compensi tra perdite che dovevano essere riconosciute e utili da non riconoscere in quanto non realizzati.

In ottemperanza al principio di competenza, l'effetto delle operazioni e degli altri eventi è stato rilevato contabilmente e attribuito all'esercizio al quale tali operazioni ed eventi si riferiscono, e non a quello in cui si concretizzano i relativi movimenti di numerario (incassi e pagamenti).

I criteri di valutazione adottati sono sintetizzati nella tabella che segue.

Posta di bilancio	Criterio di valutazione
Immobilizzazioni immateriali	Sono iscritte al costo di acquisto o di produzione, inclusi i costi accessori e l'IVA in quanto non detraibile. Sono espote in bilancio al netto degli ammortamenti effettuati nel corso degli esercizi. Le aliquote di ammortamento sono quelle fissate dal D.Lgs. 118/2011 e s.m.i., nonché dai successivi decreti ministeriali di attuazione. L'iscrizione tra le immobilizzazioni dei costi di impianto e di ampliamento, di ricerca e sviluppo avviene con il consenso del collegio sindacale.
Immobilizzazioni materiali	Sono iscritte al costo di acquisto o di produzione, inclusi i costi accessori e l'IVA in quanto non detraibile. Sono espote in bilancio al netto dei relativi fondi di ammortamento. Le aliquote di ammortamento sono quelle fissate dal D.Lgs. 118/2011 e s.m.i., nonché dai successivi decreti ministeriali di attuazione. I fabbricati di primo conferimento sono stati iscritti sulla base dei seguenti criteri di valutazione: <i>Valorizzati in base alla rendita catastale di ciascun immobile rivalutata del 5%</i> . I fabbricati ricevuti a titolo gratuito, dalla regione o da altri soggetti pubblici e privati, successivamente alla costituzione dell'Azienda, sono stati iscritti sulla base dei seguenti criteri di valutazione: <i>Valorizzati in base alla rendita catastale di ciascun immobile rivalutata del 5%</i> . I costi di manutenzione e riparazione che non rivestono carattere incrementativo

	<p>del valore e/o della funzionalità dei beni sono addebitati al conto economico dell'esercizio in cui sono sostenuti. Le spese di manutenzione e riparazione aventi natura incrementativa sono imputate all'attivo patrimoniale e, successivamente, ammortizzate. Le immobilizzazioni che, alla fine dell'esercizio, presentano un valore durevolmente inferiore rispetto al residuo costo da ammortizzare vengono iscritte a tale minor valore. Questo non viene mantenuto se negli esercizi successivi vengono meno le ragioni della svalutazione effettuata.</p> <p>Le immobilizzazioni materiali detenute in base a contratti di leasing finanziario vengono contabilizzate secondo quanto previsto dalla vigente normativa italiana, la quale prevede l'addebito a conto economico per competenza dei canoni, l'indicazione dell'impegno per canoni a scadere nei conti d'ordine e l'inserimento del cespite tra le immobilizzazioni solo all'atto del riscatto.</p>
Titoli	Sono iscritti al minor valore tra il prezzo d'acquisto e quanto è possibile realizzare sulla base dell'andamento del mercato.
Partecipazioni	Sono iscritte al costo di acquisto o di sottoscrizione, eventualmente rettificato per riflettere perdite permanenti di valore. Tale minor valore non verrà mantenuto negli esercizi successivi qualora vengano meno le ragioni della svalutazione effettuata.
Rimanenze	Sono iscritte al minore tra costo di acquisto o di produzione e valore desumibile dall'andamento del mercato. Per i beni fungibili il costo è calcolato con il metodo della media ponderata.
Crediti	Sono esposti al presumibile valore di realizzo. L'adeguamento del valore nominale dei crediti al valore presunto di realizzo è ottenuto mediante apposito fondo al fine di tener conto dei rischi di inesigibilità.
Disponibilità liquide	Sono iscritte in bilancio al loro valore nominale.
Ratei e risconti	Sono determinati in proporzione al periodo temporale di competenza del costo o del ricavo comune a due o più esercizi.
Patrimonio netto	<p>I contributi per ripiano perdite sono rilevati con le modalità previste dal D.Lgs. 118/2011 e s.m.i., nonché dai successivi decreti ministeriali di attuazione. I contributi in conto capitale sono rilevati con le modalità previste dal D.Lgs. 118/2011 e s.m.i., nonché dai successivi decreti ministeriali di attuazione.</p> <p>Per i beni di primo conferimento, la sterilizzazione degli ammortamenti avviene mediante storno a conto economico di quote della voce di Patrimonio Netto "Finanziamenti per beni di prima dotazione".</p>
Fondi per rischi e oneri	<p>I fondi per quote inutilizzate di contributi sono costituiti da accantonamenti determinati con le modalità previste dall'art. 29 comma 1, lett. e) del D.Lgs. 118/2011 e s.m.i., nonché dai successivi decreti ministeriali di attuazione. I fondi per rischi e oneri sono costituiti da accantonamenti effettuati allo scopo di coprire perdite o debiti di natura determinata e di esistenza certa o probabile, che alla data di chiusura dell'esercizio sono però indeterminati nell'ammontare e/o nella data di sopravvenienza, secondo quanto previsto dall'art. 29, comma 1, lett. g) del D.Lgs. 118/2011 e s.m.i., nonché dai successivi decreti ministeriali di attuazione. Per la determinazione di tali fondi si richiama anche il principio contabile OIC n. 31 del dicembre 2016.</p>
Premio operosità Medici SUMAI	È determinato secondo le norme e disposizioni contenute nella Convenzione Unica Nazionale che regolano la determinazione del premio di operosità dei medici SUMAI.
TFR	<p>Rappresenta l'effettivo debito maturato, in conformità alla legge e ai contratti vigenti.</p> <p>Il fondo corrisponde al totale delle singole indennità maturate alla data di chiusura del bilancio, al netto degli acconti erogati, ed è pari a quanto si sarebbe dovuto</p>

	corrispondere nell'ipotesi di cessazione del rapporto di lavoro in tale data. Per le specifiche si rimanda al paragrafo 13.
Debiti	Sono rilevati al loro valore nominale.
Ricavi e costi	Sono rilevati secondo i principi della prudenza e della competenza economica, anche mediante l'iscrizione dei relativi ratei e risconti.
Imposte sul reddito	Sono determinate secondo le norme e le aliquote vigenti.
Conti d'ordine	Impegni e garanzie sono indicati nei conti d'ordine al loro valore contrattuale residuo. I beni di terzi sono indicati nei conti d'ordine in base al loro valore di mercato al momento dell'ingresso in azienda.

3.Dati relativi al personale

Dati sull'occupazione al 31.12.2023

PERSONALE DIPENDENTE (*) (Conto Annuale)

Tipologia di personale	T1				T12	T12	T13
	Personale al 31/12/2022	di cui Personale Part Time al 31/12/2022	Personale al 31/12/2023	di cui Personale Part Time al 31/12/2023	Numero Mensilità	Totale Spese a carattere stipendiale	Totale spese Accessorie
RUOLO SANITARIO							
Dirigenza							
- Medico-veterinaria	261	1	262	1			
- Sanitaria	51		50	1			
Comparto							
- Categoria DS	53		49	1			
- Categoria D	612	29	609	31			
- Categoria C							
- Categoria BS							
RUOLO PROFESSIONALE							
Dirigenza							
Livello dirigenziale	2		2				
Comparto							
- Categoria D							
RUOLO TECNICO							
Dirigenza							
Livello dirigenziale							
Comparto							
- Categoria DS	3		2				
- Categoria D	15	1	14	1			
- Categoria C	4		4				
- Categoria BS	142	4	143	4			
- Categoria B	13	1	13	3			
- Categoria A	12		8	1			
RUOLO AMMINISTRATIVO							
Dirigenza							
Livello dirigenziale	4		4				
Comparto							
- Categoria DS	7		7	1			
- Categoria D	28	1	29	1			
- Categoria C	35	1	34	1			
- Categoria BS	15		20				
- Categoria B	8	4	8	4			
- Categoria A							

(*) E' necessario comprendere anche il personale dipendente del comparto che però è rilevato nella Tabella 2 del conto annuale con diverso criterio (uomini - anno)

In riferimento alla mancata compilazione delle ultime tre colonne della tabella precedente, si rileva che alla data di adozione del bilancio di esercizio 2023 tali tabelle fornite da Estar non sono ancora disponibili in quanto la scadenza per la predisposizione del conto annuale 2023 non è ancora stata definita da parte del Ministero.

Dati sull'occupazione al 31.12.2023

PERSONALE DIPENDENTE (Conto Annuale)				
Tipologia di personale	T1A Personale in comando al 31/12/2022 ad altri enti	T1C Personale in comando al 31/12/2022 da altri enti	T1A Personale in comando al 31/12/2023 ad altri enti	T1C Personale in comando al 31/12/2023 da altri enti
RUOLO SANITARIO				
Dirigenza				
- Medico-veterinaria		1		
- Sanitaria				
Comparto				
- Categoria DS				
- Categoria D	6		6	1
- Categoria C				
- Categoria BS				
RUOLO PROFESSIONALE				
Dirigenza				
Livello dirigenziale				
Comparto				
- Categoria D				
RUOLO TECNICO				
Dirigenza				
Livello dirigenziale				
Comparto				
- Categoria DS				
- Categoria D				
- Categoria C				
- Categoria BS				
- Categoria B	1		1	
- Categoria A				
RUOLO AMMINISTRATIVO				
Dirigenza				
Livello dirigenziale		1		
Comparto				
- Categoria DS		1		
- Categoria D	1	1	1	
- Categoria C	1		1	
- Categoria BS				
- Categoria B				
- Categoria A				

PERSONALE UNIVERSITARIO (Conto Annuale T1B)				
Tipologia di personale	Personale al 31/12/2022	di cui Personale Part Time al 31/12/2022	Personale al 31/12/2023	di cui Personale Part Time al 31/12/2023
RUOLO SANITARIO				
Dirigenza	30		29	
Comparto				
RUOLO PROFESSIONALE				
Dirigenza				
Comparto				
RUOLO TECNICO				
Dirigenza				
Comparto				
RUOLO AMMINISTRATIVO				
Dirigenza				
Comparto	2			

PERSONALE CON ALTRO CONTRATTO-FORMAZIONE LAVORO (Conto Annuale T2)		
Tipologia di personale	Uomini - anno 2022	Uomini - anno 2023
RUOLO SANITARIO		
Dirigenza		
- Medico-Veterinaria		
- Sanitari non medica		
Comparto		
RUOLO PROFESSIONALE		
Dirigenza		
Comparto		
RUOLO TECNICO		
Dirigenza		
Comparto		
RUOLO AMMINISTRATIVO		
Dirigenza		
Comparto		

PERSONALE CON ALTRO CONTRATTO-CONTRATTO DI SOMMINISTRAZIONE (Conto Annuale T2)

Tipologia di personale	Uomini - anno anno 2022	Uomini - anno anno 2023
RUOLO SANITARIO		
Dirigenza		
- Medico-Veterinaria		
- Sanitari non medica		
Comparto	7,69	9,50
RUOLO PROFESSIONALE		
Dirigenza		
Comparto		
RUOLO TECNICO		
Dirigenza		
Comparto	8,23	6,32
RUOLO AMMINISTRATIVO		
Dirigenza		
Comparto	2,00	1,08

PERSONALE CON ALTRO CONTRATTO-LSU (Conto Annuale T2)

Tipologia di personale	Uomini - anno anno 2022	Uomini - anno anno 2023
RUOLO SANITARIO		
Dirigenza		
- Medico-Veterinaria		
- Sanitari non medica		
Comparto		
RUOLO PROFESSIONALE		
Dirigenza		
Comparto		
RUOLO TECNICO		
Dirigenza		
Comparto		
RUOLO AMMINISTRATIVO		
Dirigenza		
Comparto		

PERSONALE IN CONVENZIONE (FLS 12 quadro E per MMG e PLS)

Tipologia di personale	Uomini - anno anno 2022	Uomini - anno anno 2023
RUOLO SANITARIO		
Dirigenza		
- Medico-Veterinaria		
- Sanitari non medica		
Comparto		
RUOLO PROFESSIONALE		
Dirigenza		
Comparto		
RUOLO TECNICO		
Dirigenza		
Comparto		
RUOLO AMMINISTRATIVO		
Dirigenza		
Comparto		

4. Immobilizzazioni materiali e immateriali

CODICE MOD. SP	IMMOBILIZZAZIONI IMMATERIALI	Costo storico	ESERCIZI PRECEDENTI			
			Rivalutazioni	Svalutazioni	Fondo ammortamento	Valore netto iniziale
AAA010	Costi d'impianto e di ampliamento	673.744	-	-	673.744	-
	<i>di cui soggetti a sterilizzazione</i>	38.236	-	-	38.236	-
AAA040	Costi di ricerca e sviluppo	-	-	-	-	-
	<i>di cui soggetti a sterilizzazione</i>	-	-	-	-	-
AAA070	Diritti di brevetto e diritti di utilizzazione delle opere d'ingegno	4.592.637	-	-	4.316.968	275.668
	<i>di cui soggetti a sterilizzazione</i>	2.075.879	-	-	1.919.470	156.410
AAA120	Immobilizzazioni immateriali in corso e acconti	4.408	-	-	-	4.408
AAA130	Altre immobilizzazioni immateriali	-	-	-	-	-
	<i>di cui soggette a sterilizzazione</i>	-	-	-	-	-
AAA140	Concessioni, licenze, marchi e diritti simili	3.095	-	-	1.387	1.709
	<i>di cui soggette a sterilizzazione</i>	3.095	-	-	1.387	1.709
AAA160	Migliorie su beni di terzi	1.855.172	-	-	1.855.172	-
	<i>di cui soggette a sterilizzazione</i>	1.780.600	-	-	1.780.600	-
AAA180	Pubblicità	-	-	-	-	-
	<i>di cui soggette a sterilizzazione</i>	-	-	-	-	-
TOTALE IMMOBILIZZAZIONI IMMATERIALI		7.129.056	-	-	6.847.271	281.785
<i>di cui soggette a sterilizzazione</i>		3.897.810	-	-	3.739.692	158.118

CODICE MOD. SP	IMMOBILIZZAZIONI IMMATERIALI	MOVIMENTI DELL'ESERCIZIO								Valore Netto Contabile
		Giroconti e Riclassificazioni	Rivalutazioni	Svalutazioni	Acquisizioni e costruzioni in economia	Manutenzioni incrementative	Interessi capitalizzati	Dismissioni (valore netto)	Ammortamenti	
AAA010	Costi d'impianto e di ampliamento	-	-	-	-	-	-	-	-	-
	<i>di cui soggetti a sterilizzazione</i>	-	-	-	-	-	-	-	-	-
AAA040	Costi di ricerca e sviluppo	-	-	-	-	-	-	-	-	-
	<i>di cui soggetti a sterilizzazione</i>	-	-	-	-	-	-	-	-	-
AAA070	Diritti di brevetto e diritti di utilizzazione delle opere d'ingegno	-	-	-	79.482	-	-	-	137.584	217.566
	<i>di cui soggetti a sterilizzazione</i>	-	-	-	79.482	-	-	-	82.521	153.370
AAA120	Immobilizzazioni immateriali in corso e acconti	-	-	-	3.181	-	-	-	-	7.589
AAA130	Altre immobilizzazioni immateriali	-	-	-	-	-	-	-	-	-
	<i>di cui soggette a sterilizzazione</i>	-	-	-	-	-	-	-	-	-
AAA140	Concessioni, licenze, marchi e diritti simili	-	-	-	-	-	-	-	619	1.090
	<i>di cui soggette a sterilizzazione</i>	-	-	-	-	-	-	-	619	1.090
AAA160	Migliorie su beni di terzi	-	-	-	-	-	-	-	-	-
	<i>di cui soggette a sterilizzazione</i>	-	-	-	-	-	-	-	-	-
AAA180	Pubblicità	-	-	-	-	-	-	-	-	-
	<i>di cui soggette a sterilizzazione</i>	-	-	-	-	-	-	-	-	-
TOTALE IMMOBILIZZAZIONI IMMATERIALI		-	-	-	82.663	-	-	-	138.203	226.245
<i>di cui soggette a sterilizzazione</i>		-	-	-	79.482	-	-	-	83.140	154.460

Tab. 1 – Dettagli e movimentazioni delle immobilizzazioni immateriali

DETTAGLIO COSTI D'IMPIANTO E DI AMPLIAMENTO	MOVIMENTI DELL'ESERCIZIO			ALTRE INFORMAZIONI	
	Valore iniziale	Incrementi	Valore finale	Ragioni iscrizione	Estremi del verbale del Collegio Sindacale
Interventi 2012 pro-accreditamento AIFA Camera Bianca	53.487	-	53.487	Spese ad utilità pluriennale	Verbali n. 6 del 21/03/12 - n.11 del 30/05/12
Interventi 2011 pro-accreditamento AIFA Camera Bianca	47.669	-	47.669	Spese ad utilità pluriennale	Verbale n. 1 del 11/01/12
Costi di avviamento Nuovo Meyer	572.588	-	572.588	Spese ad utilità pluriennale	Verbale n. 1 del 09/01/08 - n. 9 del 16/04/09

Tab. 2 – Dettaglio costi di impianto e di ampliamento

DETTAGLIO COSTI DI RICERCA E SVILUPPO	MOVIMENTI DELL'ESERCIZIO			ALTRE INFORMAZIONI	
	Valore iniziale	Incrementi	Valore finale	Ragioni iscrizione	Estremi del verbale del Collegio Sindacale
Descrizione composizione					
....					
...					

Tab. 3 – Dettaglio costi di ricerca e sviluppo

DETTAGLIO PUBBLICITA'	MOVIMENTI DELL'ESERCIZIO			ALTRE INFORMAZIONI	
	Valore iniziale	Incrementi	Valore finale	Ragioni iscrizione	Estremi del verbale del Collegio Sindacale
Descrizione composizione					
....					
...					

Tab. 4 – Dettaglio costi di pubblicità

CODICE MOD. SP	IMMOBILIZZAZIONI MATERIALI	Costo storico	ESERCIZI PRECEDENTI			
			Rivalutazioni	Svalutazioni	Fondo ammortamento	Valore netto iniziale
AAA290	Terreni disponibili					-
	<i>di cui soggetti a sterilizzazione</i>					-
AAA300	Terreni indisponibili	69.579				69.579
	<i>di cui soggetti a sterilizzazione</i>	15.518				15.518
AAA320	Fabbricati non strumentali (disponibili)	16.506.830		10.036.976	6.469.854	-
	<i>di cui soggetti a sterilizzazione</i>	15.201.655	-	9.243.365	5.958.290	-
AAA350	Fabbricati strumentali (indisponibili)	94.972.794	-	-	40.412.750	54.560.045
	<i>di cui soggetti a sterilizzazione</i>	63.384.118	-	-	27.277.978	36.106.139
AAA380	Impianti e macchinari	33.185.700	-	-	25.234.684	7.951.016
	<i>di cui soggetti a sterilizzazione</i>	26.235.078	-	-	18.644.863	7.590.216
AAA410	Attrezzature sanitarie e scientifiche	11.851.608	-	-	11.851.608	-
	<i>di cui soggette a sterilizzazione</i>	9.550.135	-	-	9.550.135	-
AAA440	Mobili e arredi	4.652.194	-	-	3.033.557	1.618.637
	<i>di cui soggetti a sterilizzazione</i>	2.867.345	-	-	1.587.444	1.279.901
AAA470	Automezzi	215.218	-	-	180.056	35.162
	<i>di cui soggetti a sterilizzazione</i>	177.017	-	-	141.854	35.162
AAA500	Oggetti d'arte	76.866	-	-	2.066	74.800
AAA510	Altre immobilizzazioni materiali	11.724	-	-	11.724	-
	<i>di cui soggetti a sterilizzazione</i>	11.724	-	-	11.724	-
AAA540	Immobilizzazioni materiali in corso e acconti	18.504.251	-	-	-	18.504.251
	TOTALE IMMOBILIZZAZIONI MATERIALI	180.046.765	-	10.036.976	87.196.299	82.813.491
	<i>di cui soggette a sterilizzazione</i>	117.442.591	-	9.243.365	63.172.289	45.026.937

CODICE MOD. SP	IMMOBILIZZAZIONI MATERIALI	MOVIMENTI DELL'ESERCIZIO							Valore Netto Contabile	
		Giroconti e Riclassificazioni	Rivalutazioni	Svalutazioni	Acquisizioni e costruzioni in economia	Manutenzioni incrementative	Interessi capitalizzati	Dismissioni (valore netto)		Ammortamenti
AAA290	Terreni disponibili	-	-	-	-	-	-	-	-	-
	<i>di cui soggetti a sterilizzazione</i>	-	-	-	-	-	-	-	-	-
AAA300	Terreni indisponibili	1.056.547	-	-	-	-	-	-	-	1.126.126
	<i>di cui soggetti a sterilizzazione</i>	1.056.547	-	-	-	-	-	-	-	1.072.066
AAA320	Fabbricati non strumentali (disponibili)	-	-	-	-	-	-	-	-	-
	<i>di cui soggetti a sterilizzazione</i>	-	-	-	-	-	-	-	-	-
AAA350	Fabbricati strumentali (indisponibili)	17.538.359	-	-	775.599	-	-	-	3.479.948	69.394.055
	<i>di cui soggetti a sterilizzazione</i>	16.148.632	-	-	549.377	-	-	-	2.438.246	50.365.902
AAA380	Impianti e macchinari	-	-	-	2.169.354	-	-	3.193	2.645.045	7.472.134
	<i>di cui soggetti a sterilizzazione</i>	-	-	-	2.131.919	-	-	2.853	2.477.707	7.241.575
AAA410	Attrezzature sanitarie e scientifiche	-	-	-	197.293	-	-	-	24.478	172.815
	<i>di cui soggette a sterilizzazione</i>	-	-	-	197.293	-	-	-	24.478	172.815
AAA440	Mobili e arredi	-	-	-	135.942	-	-	-	298.398	1.456.181
	<i>di cui soggetti a sterilizzazione</i>	-	-	-	135.942	-	-	-	229.827	1.186.017
AAA470	Automezzi	-	-	-	-	-	-	-	18.415	16.747
	<i>di cui soggetti a sterilizzazione</i>	-	-	-	-	-	-	-	18.415	16.747
AAA500	Oggetti d'arte	-	-	-	-	-	-	-	-	74.800
AAA510	Altre immobilizzazioni materiali	-	-	-	-	-	-	-	-	-
	<i>di cui soggetti a sterilizzazione</i>	-	-	-	-	-	-	-	-	-
AAA540	Immobilizzazioni materiali in corso e acconti	18.601.967	-	-	679.767	-	-	-	-	582.050
	TOTALE IMMOBILIZZAZIONI MATERIALI	7.061	-	-	3.957.955	-	-	3.193	6.466.283	80.294.909
	<i>di cui soggette a sterilizzazione</i>	17.205.179	-	-	3.014.531	-	-	2.853	5.188.673	60.055.121

Tab. 5 – Dettagli e movimentazioni delle immobilizzazioni materiali

DETTAGLIO ALTRE IMMOBILIZZAZIONI MATERIALI	Valore lordo	Fondo ammortamento	Valore netto
NUVOLA GRANDE CON AQUILONE E SOLE A RREDO SALA ATTESA P.S.	564	564	-
ALBERO CON CESPUGLI E FIORI ARREDO SALA ATTESA P.S.	348	348	-
CARRELLO PORTAGIOCATTOLI	1.104	1.104	-
ARMADIO SALA GIOCHI A CASETTA CON UN ANTA E DUE RIPIANI	428	428	-
ARMADIO A FORMA DI CASA	806	806	-
CASETTA GIOCO	806	806	-
ALBERO AD ANGOLO CON CESPUGLIO ARREDO SALA ATTESA	312	312	-
PANCA SUSSEX CURVA 145X145 CM COLORE	963	963	-
PANCA SUSSEX CURVA 145X145 CM COLORE	963	963	-
QUADRO IN LEGNO	0	0	-
QUADRO IN LEGNO	0	0	-
QUADRO IN LEGNO	0	0	-
CARROZZINA ORTOPEDICA PER TRASPORTO	2.250	2.250	-
ASCIUGAPASSI PER HALL SERRA DITTA	1.037	1.037	-
ASCIUGAPASSI PER INGRESSO OSPEDALE DITTA	1.338	1.338	-
Totale	10.919	10.919	-

Tab. 6 – Dettaglio altre immobilizzazioni materiali

DETTAGLIO IMMOBILIZZAZIONI MATERIALI IN CORSO	Tipologia finanziamento	MOVIMENTI DELL'ESERCIZIO			
		Valore iniziale	Incrementi	Giroconti e Riclassificazioni	Valore finale
Acquisizione e ristrutturazione Immobile Via Cosimo il Vecchio Firenze	Utilizzo Fondi Statali-Regionali	17.607.850	667.555	- 18.275.405	-
Progettazione Casa dell'Accoglienza	Utilizzo Fondi Statali-Regionali e Privati	-	-	-	-
Percorso pedonale di collegamento AOU Meyer - Campus	Utilizzo Fondi Statali-Regionali e Privati	314.351	12.212	- 326.562	-
Parcheggio Parco della Salute	Utilizzo Fondi Statali-Regionali e Privati	582.050	-	-	582.050
Totale		18.504.251	679.767	- 18.601.967	582.050

Tab. 7 – Dettaglio immobilizzazioni materiali in corso

Le immobilizzazioni materiali in corso sono state elaborate dai competenti uffici dell'unità operativa Acquisizione Risorse Materiali e Tecniche e confermate dal Dirigente Responsabile dell'unità operativa. A tal proposito, a seguito della Delibera D.G. AOU Meyer n. 36 del 19/01/2024 "Lavori di ristrutturazione restauro conservativo e adeguamento tecnologico normativo del Meyer Health Campus sito in Firenze Via Cosimo il Vecchio n.26 – Approvazione collaudo tecnico-amministrativo" è stato collaudato il Meyer Health Campus e pertanto i costi sostenuti dall'A.O.U. Meyer IRCCS per l'acquisto del suddetto immobile e la sua successiva ristrutturazione, pari a complessivi 18.594.905,96 euro, sono stati girocontati rispettivamente in "Fabbricati Indisponibili" per l'importo di 17.538.358,88 euro e in "Terreni Indisponibili" per l'importo di 1.056.547,08 euro con la conseguente partenza nel Bilancio 2023 della relativa quota di ammortamento delle singole poste contabili.

IMM01 – Aliquote di ammortamento immobilizzazioni immateriali.

IMM01 NO	Per le immobilizzazioni immateriali, non ci si è avvalsi della facoltà di adottare aliquote di ammortamento superiori a quelle indicate nel D.Lgs. 118/2011 e s.m.i., nonché
---------------------------	--

IMM01 – SI	dai successivi decreti ministeriali di attuazione.
IMM01 – SI	Per le immobilizzazioni immateriali, la Regione ha autorizzato l'utilizzo di aliquote di ammortamento superiori a quelle indicate nel D.Lgs. 118/2011 e s.m.i., nonché dai successivi decreti ministeriali di attuazione. Le aliquote adottate sono rappresentate nella seguente tabella.

Immobilizzazioni immateriali	Aliquota indicata nel D.Lgs. 118/2011	Aliquota utilizzata dall'azienda

IMM02 – Aliquote di ammortamento immobilizzazioni materiali.

IMM02 NO	Per le immobilizzazioni materiali, non ci si è avvalsi della facoltà di adottare aliquote di ammortamento superiori a quelle indicate nel D.Lgs.118 /2011 e s.m.i., nonché dai successivi decreti ministeriali di attuazione.
IMM02 – SI	Per le immobilizzazioni materiali, la Regione ha autorizzato l'utilizzo di aliquote di ammortamento superiori a quelle indicate nel D.Lgs. 118/2011 e s.m.i., nonché dai successivi decreti ministeriali di attuazione. Le aliquote adottate sono rappresentate nella seguente tabella.

Immobilizzazioni materiali	Aliquota indicata nel D.Lgs. 118/2011	Aliquota utilizzata dall'azienda

IMM03 – Eventuale ammortamento dimezzato per i cespiti acquistati nell'anno.

IMM03 NO	Per i cespiti acquistati nell'anno, l'aliquota di ammortamento è stata analiticamente commisurata al periodo intercorso tra (i) il momento in cui il bene è divenuto disponibile e pronto per l'uso e (ii) il 31/12.
IMM03 – SI	Per i cespiti acquistati nell'anno, ci si è avvalsi della facoltà di dimezzare forfettariamente l'aliquota normale di ammortamento.
IMM03 – MISTO	Per i cespiti acquistati nell'anno, ci si è avvalsi della facoltà di dimezzare forfettariamente l'aliquota normale di ammortamento, ma soltanto per alcune categorie di beni <i>[specificare]</i>

IMM04 – Eventuale ammortamento integrale.

IMM04 NO	Per i cespiti di valore inferiore a € 516.46, non ci si è avvalsi della facoltà di ammortizzare integralmente il bene nell'esercizio in cui il bene è divenuto disponibile e pronto per l'uso.
---------------------	--

IMM04 – SI	Per i cespiti di valore inferiore a € 516.46, ci si è avvalsi della facoltà di ammortizzare integralmente il bene nell'esercizio in cui il bene è divenuto disponibile e pronto per l'uso.
IMM04 – NO ALTRO	<i>I beni di modesto valore unitario (inferiore a € 516.46) sono stati direttamente imputati al conto economico dell'esercizio di competenza senza transitare dal libro cespiti.</i>

IMM05 – Svalutazioni.

IMM05 – NO	Nel corso dell'esercizio non sono state effettuate svalutazioni di immobilizzazioni materiali e/o immateriali.
IMM05 – SI	Nel corso dell'esercizio sono state effettuate svalutazioni di immobilizzazioni materiali e/o immateriali.

IMM06 – Rivalutazioni.

IMM06 – NO	Nel corso dell'esercizio non sono state effettuate rivalutazioni di immobilizzazioni materiali e/o immateriali.
IMM06 – SI	Nel corso dell'esercizio sono state effettuate rivalutazioni di immobilizzazioni materiali e/o immateriali. <i>[SPECIFICARE LEGGE SPECIALE CHE LE HA DETERMINATE, IMPORTO AL LORDO E AL NETTO DEGLI AMMORTAMENTI, CRITERI DI DETERMINAZIONE, IMPATTO SUL PATRIMONIO NETTO]</i>

IMM07 – Incrementi delle immobilizzazioni per lavori interni.

IMM07 – NO	Nel corso dell'esercizio non si sono effettuate capitalizzazioni di costi (la voce CE "Incrementi delle immobilizzazioni per lavori interni" è pari a zero).
IMM07 – SI	Nel corso dell'esercizio si sono effettuate capitalizzazioni di costi (la voce CE "Incrementi delle immobilizzazioni per lavori interni" è > 0). <i>[SPECIFICARE IMPORTO E CRITERI DI DETERMINAZIONE]</i>

IMM08 – Oneri finanziari capitalizzati.

IMM08 – NO	Nel corso dell'esercizio non si sono capitalizzati oneri finanziari.
IMM08 – SI	Nel corso dell'esercizio si sono capitalizzati oneri finanziari <i>[SPECIFICARE IMPORTO E CRITERI DI DETERMINAZIONE]</i>

Altre informazioni relative alle immobilizzazioni materiali e immateriali

Informazione	Caso presente in azienda?		Se sì, illustrare
IMM09 – Gravami. Sulle immobilizzazioni dell'azienda vi sono gravami quali ipoteche, privilegi, pegni, pignoramenti ecc?	NO	SI	
IMM10 – Immobilizzazioni in contenzioso iscritte in bilancio. Sulle immobilizzazioni iscritte in bilancio sono in corso contenziosi con altre	NO	SI	

aziende sanitarie, con altri enti pubblici o con soggetti privati?	<input checked="" type="checkbox"/>		
IMM11 – Immobilizzazioni in contenzioso non iscritte in bilancio. Esistono immobilizzazioni non iscritte nello stato patrimoniale perché non riconosciute come proprietà dell'azienda in seguito a contenziosi in corso con altre aziende sanitarie, con altri enti pubblici o con soggetti privati?	<input checked="" type="checkbox"/>	SI	
IMM12 – Eventuali impegni significativi assunti con fornitori per l'acquisizione di immobilizzazioni materiali. Esistono impegni già assunti, ma non ancora tradottisi in debiti?[SE SI' ILLUSTRARE L'AMMONTARE PER SINGOLO IMPEGNO]	<input checked="" type="checkbox"/>	SI	
IMM13 – Immobilizzazioni destinate alla vendita. Esistono immobilizzazioni destinate alla vendita con apposito atto deliberativo aziendale?	<input checked="" type="checkbox"/>	SI	
IMM14 – Altro. Esistono altre informazioni che si ritiene necessario fornire per soddisfare la regola generale secondo cui "Se le informazioni richieste da specifiche disposizioni di legge non sono sufficienti a dare una rappresentazione veritiera e corretta, si devono fornire le informazioni complementari necessarie allo scopo" (art 2423 cc)?	<input checked="" type="checkbox"/>	SI	

5. Immobilizzazioni finanziarie

CODICE MOD. SP	CREDITI FINANZIARI (VALORE NOMINALE)	MOVIMENTAZIONE DEI CREDITI FINANZIARI			
		Valore iniziale	Incrementi	Decrementi	Valore finale
AAA660	Crediti finanziari v/Stato				
AAA670	Crediti finanziari v/Regione				
AAA680	Crediti finanziari v/partecipate:				
	...				
	...				
AAA690	Crediti finanziari v/altri:				
	<i>Cauzione Fondo Cassa Riscuotitrici automatiche - Basilichi Spa</i>				
	<i>Cauzione Fondo Cassa Riscuotitrici automatiche - Nexi Spa</i>	16.500	-	-	16.500
	<i>Cauzione locazione immobile Società Mutuo Soccorso di Careggi</i>	1.600	-	-	1.600
	TOTALE CREDITI FINANZIARI	18.100	-	-	18.100

Tab. 8 – Movimentazione dei crediti finanziari

CODICE MOD. SP	CREDITI FINANZIARI (FONDO SVALUTAZIONE)	MOVIMENTAZIONE DEL FONDO SVALUTAZIONE DEI CREDITI FINANZIARI			
		Fondo svalutazione iniziale	Accantonamenti	Utilizzi	Fondo svalutazione finale
AAA660	Crediti finanziari v/Stato				
AAA670	Crediti finanziari v/Regione				
AAA680	Crediti finanziari v/partecipate:				
	...				
	...				
AAA690	Crediti finanziari v/altri:				
	...				
	...				
	TOTALE CREDITI FINANZIARI				

Tab. 9 – Movimentazione del fondo svalutazione dei crediti finanziari

CODICE MOD. SP	CREDITI FINANZIARI	VALORE NOMINALE DEI CREDITI AL 31/12/2023 PER ANNO DI FORMAZIONE				
		2019 e precedenti	2020	2021	2022	2023
		AAA660	Crediti finanziari v/Stato			
AAA670	Crediti finanziari v/Regione					
AAA680	Crediti finanziari v/partecipate:					
	...					
	...					
AAA690	Crediti finanziari v/altri:					
	<i>Cauzione Fondo Cassa Riscuotitrici automatiche - Nexi Spa</i>	1.600	-			
	<i>Cauzione locazione immobile Società Mutuo Soccorso di Careggi</i>	-	-	16.500	-	-
	TOTALE CREDITI FINANZIARI	1.600	-	16.500	-	-

Tab. 10 – Valore nominale dei crediti finanziari distinti per anno di formazione

CODICE MOD. SP	CREDITI FINANZIARI	VALORE NETTO DEI CREDITI AL 31/12/2023 PER SCADENZA		
		Entro 12 mesi	Tra 1 e 5 anni	Oltre 5 anni
AAA660	Crediti finanziari v/Stato			
AAA670	Crediti finanziari v/Regione			
AAA680	Crediti finanziari v/partecipate:			
	...			
	...			
AAA690	Crediti finanziari v/altri:		18.100	
	...			
	...			
TOTALE CREDITI FINANZIARI			18.100	

Tab. 11 – Valore netto dei crediti finanziari distinti per scadenza

CODICE MOD. SP	TITOLI CHE COSTITUISCONO IMMOBILIZZAZIONI FINANZIARIE	Costo storico	ESERCIZI PRECEDENTI		
			Rivalutazioni	Svalutazioni	Valore iniziale
AAA710	Partecipazioni:	899.569	-	778.695	120.874
	Partecipazioni in imprese controllate				
	Partecipazioni in imprese collegate				
	Partecipazioni in altre imprese	899.569	-	778.695	120.874
AAA720	Altri titoli:				
AAA730	Titoli di Stato				
AAA740	Altre Obbligazioni				
AAA750	Titoli azionari quotati in Borsa				
AAA760	Titoli diversi				
TOTALE		899.569	-	778.695	120.874

CODICE MOD. SP	TITOLI CHE COSTITUISCONO IMMOBILIZZAZIONI FINANZIARIE	MOVIMENTI DELL'ESERCIZIO					
		Giroconti e Riclassificazioni	Rivalutazioni	Svalutazioni	Acquisizioni e conferimenti	Cessioni (valore contabile)	Valore contabile
AAA710	Partecipazioni:			9.833			111.041
	Partecipazioni in imprese controllate						
	Partecipazioni in imprese collegate						
	Partecipazioni in altre imprese	-	-	9.833	-	-	111.041
AAA720	Altri titoli:						
AAA730	Titoli di Stato						
AAA740	Altre Obbligazioni						
AAA750	Titoli azionari quotati in Borsa						
AAA760	Titoli diversi						
TOTALE		-	-	9.833	-	-	111.041

Tab. 12 – Dettagli e movimentazioni dei titoli iscritti nelle immobilizzazioni finanziarie

ELENCO PARTECIPAZIONI	Sede	Forma giuridica	Capitale	% capitale pubblico	Patrimonio netto incluso riserve	Totale Attivo	Risultato di esercizio	% di possesso	Valore attribuito a bilancio	Criterio di valorizzazione (costo / PN)
Partecipazioni in imprese controllate:										
...										
Partecipazioni in imprese collegate:										
...										
Partecipazioni in altre imprese:										
CET Soc. Conc. Energia	Firenze	Società consortile a responsabilità limitata	93.585	100%	768.009	1.584.865	51.450	0,57	531	costo
Consorzio Metis Pisa	Pisa	Consorzio	108.456	100%	2.229.988	3.904.523	107.737	8,33	9.038	costo
Consorzio INCIPIT	Roma	Consorzio	90.000	100%	1.169.441	1.765.285	4.611	5,56	5.000	costo
Fondazione Imago 7	Pisa	Fondazione di Ricerca	912.729	60%	912.729	2.192.425	-	10,57	96.472	costo

Tab. 13 – Informativa in merito alle partecipazioni iscritte nelle immobilizzazioni finanziarie

I dati di patrimonio netto e del risultato di esercizio si riferiscono all'ultimo bilancio di esercizio disponibile (per tutte quello al 31/12/2023).

DETTAGLIO PARTECIPAZIONI	Costo storico	ESERCIZI PRECEDENTI			MOVIMENTI DELL'ESERCIZIO					
		Rivalutazioni	Svalutazioni	Valore iniziale	Giroconti e Riclassificazioni	Rivalutazioni	Svalutazioni	Acquisizioni e conferimenti	Cessioni (valore contabile)	Valore finale
Partecipazioni in imprese controllate:										
...										
Partecipazioni in imprese collegate:										
...										
Partecipazioni in altre imprese:										
CET Soc. Conc. Energia	531	-	-	531				-	-	531
Consorzio INCIPIT	5.000	-	-	5.000				-	-	5.000
Consorzio Metis Pisa	9.038	-	-	9.038				-	-	9.038
Fondazione Imago 7	885.000	-	778.695	106.305			9.833	-	-	96.472

Tab. 14 – Dettagli e movimentazioni delle partecipazioni iscritte nelle immobilizzazioni finanziarie

IF01 – Svalutazione delle immobilizzazioni finanziarie.

IF01 – NO	Nel corso dell'esercizio non sono state effettuate svalutazioni delle immobilizzazioni finanziarie.
IF01 – SI	Nel corso dell'esercizio sono state effettuate svalutazioni delle immobilizzazioni finanziarie.

Altre informazioni relative alle immobilizzazioni finanziarie

Informazione	Caso presente in azienda?		Se sì, illustrare
IF02 – Gravami. Su crediti immobilizzati, partecipazioni e altri titoli dell'azienda vi sono gravami quali pegni, pignoramenti ecc.?	NO	SI	
IF03 – Contenzioso con iscrizione in bilancio. Su crediti immobilizzati, partecipazioni e altri titoli iscritti in bilancio sono in corso contenziosi con altre aziende sanitarie, con altri enti pubblici o con soggetti privati?	NO	SI	
IF04 – Contenzioso senza iscrizione in bilancio. Esistono partecipazioni o altri titoli non iscritti nello stato patrimoniale perché non riconosciuti come proprietà dell'azienda in seguito a contenziosi in corso con altre aziende sanitarie, con altri enti pubblici o con soggetti privati?	NO	SI	
IF05 – Altro. Esistono altre informazioni che si ritiene necessario fornire per soddisfare la regola generale secondo cui "Se le informazioni richieste da specifiche disposizioni di legge non sono sufficienti a dare una rappresentazione veritiera e corretta, si devono fornire le informazioni complementari necessarie allo scopo" (art 2423 cc)?	NO	SI	

6. Rimanenze

CODICE MOD. SP	RIMANENZE	Valore iniziale	Giroconti e Riclassificazioni	Incrementi	Incrementi/ Utilizzi Fondo Svalutazione magazzino	Decrementi	Valore finale	di cui presso terzi per distribuzione per nome e per conto	di cui scorte di reparto
ABA020	Prodotti farmaceutici ed emoderivati:	718.670	-	35.754	-	49.399	705.024		600.347
	Medicinali con AIC, ad eccezione di vaccini ed emoderivati di produzione regionale	640.920	-	-	-	49.399	591.521		505.842
	Medicinali senza AIC	72.408	-	29.180	-	-	101.588		86.953
	Emoderivati di produzione regionale	5.342	-	6.574	-	-	11.916		7.552
ABA030	Sangue ed emocomponenti						-		-
ABA040	Dispositivi medici:	2.044.815	-	25.366	-	141.924	1.928.257		1.895.939
	Dispositivi medici	1.295.028	-	-	-	141.630	1.153.398		1.123.917
	Dispositivi medici impiantabili attivi	52.688	-	25.366	-	-	78.053		77.445
	Dispositivi medico diagnostici in vitro (IVD)	697.100	-	-	-	294	696.806		694.576
ABA050	Prodotti dietetici	74.398	-	-	-	17.745	56.653		56.465
ABA060	Materiali per la profilassi (vaccini)	74.500	-	-	-	60.431	14.069		10.787
ABA070	Prodotti chimici	-	-	163.993	-	-	163.993		163.374
ABA080	Materiali e prodotti per uso veterinario	-	-	-	-	-	-		-
ABA090	Altri beni e prodotti sanitari	232.198	-	-	-	141.065	91.133		43.348
ABA100	Acconti per acquisto di beni e prodotti sanitari	-	-	-	-	-	-		-
	RIMANENZE BENI SANITARI	3.144.581		225.112		410.564	2.959.129		2.770.260
ABA120	Prodotti alimentari	2.329	-	-	-	967	1.361		1.361
ABA130	Materiali di guardaroba, di pulizia e di convivenza in genere	2.954	-	758	-	-	3.711		3.665
ABA140	Combustibili, carburanti e lubrificanti	-	-	-	-	-	-		-
ABA150	Supporti informatici e cancelleria	33.649	-	7.155	-	-	40.803		40.791
ABA160	Materiale per la manutenzione	-	-	-	-	-	-		-
ABA170	Altri beni e prodotti non sanitari	31.283	-	21.286	-	-	52.569		51.570
ABA180	Acconti per acquisto di beni e prodotti non sanitari	-	-	-	-	-	-		-
	RIMANENZE BENI NON SANITARI	70.214		29.198		967	98.445		97.388

Tab. 15 – Movimentazioni delle rimanenze di beni sanitari e non sanitari

Per quanto attiene la variazione delle rimanenze di seguito riportiamo i primi dieci articoli in giacenza al 31/12/2023 per valore complessivo decrescente, confrontati con i primi dieci articoli in giacenza al 31/12/2022 per valore complessivo decrescente.

N.	Codice Articolo	Descrizione Articolo	Unità di misura	Quantità	Importo rimanenza 2023
1	A50212723	SPINRAZA*1FL 12MG 5ML 2,4MG/ML - FARMACI CON AIC	F	2,00	92.356,22 €
2	A50386640	EVRYSDI*1FL 0,75MG/ML+ADATTATORE+2 S - FARMACI CON AIC	PZ	13,00	62.015,95 €
3	A50169720	GSP NEONATAL TSH KIT REF. 3301-0010 - IVD DM DIAGNOSTICI IN VITRO	CN	14,00	39.284,00 €
4	A50327797	KANUMA*EV INF 1FL 10ML 2MG/ML - FARMACI CON AIC	PZ	8,00	37.797,41 €
5	A50326936	ILLUMINA CUSTOM ENRICHMENT PANEL RAN - GE SONDE 3001-6000 REF. 20025371-3K6K	CN	2,00	32.886,32 €
6	A205FE0220	ERWINASE 10.000UI REF. A00074	NR	24,00	32.057,14 €
7	A50308919	QARZIBA*1FL 4,5ML 4,5MG/ML - FARMACI CON AIC	FL	4,00	30.570,66 €
8	A50327797	METOTRESSATO SOLUZIONE INIETT 5G/50m - EMTHEXATE 5G/50ML INJ. 1 VIALS	NR	50,00	28.655,00 €
9	A50402255	EONIS SCID-SMA KIT REF. 3241-0010	CF	9,00	27.406,08 €
10	A50313734	NEXTSEQ 500 HD V2.5 300C REF. 200249 - 08	CN	4,00	25.376,00 €
		Totale primi 10 articoli decrescenti per valore complessivo rimanenza 2023			408.404,79

N.	Codice Articolo	Descrizione Articolo	Importo rimanenza 2022
1	A50386640	EVRYSDI*1FL 0,75MG/ML+ADATTATORE+2 S - FARMACI CON AIC	52.475,04
2	A50188679	SYNAGIS*IM FL 1ML 100MG/ML - FARMACI CON AIC	51.954,66
3	A50327797	KANUMAEV INF 1FL 10ML 2MG/ML - FARMACI CON AIC	47.246,76
4	A170FARMEY15	KIOVIG 5GR. COD.ART.5500914	43.560,00
5	A50308919	QARZIBA*1FL 4,5ML 4,5MG/ML - FARMACI CON AIC	30.570,67
6	A50169720	GSP NEONATAL H TSH KIT REF.3301-0010	28.060,00
7	A205FE0220	ERWINASE 10.000UI REF. A00074	24.042,86
8	A50324741	DEFITELIO*10FL 2,5ML 80MG/ML	23.403,22
9	A50111634	MEPACT*INFUS 1F 4MG POLV + FILT	22.279,93
10	A50326938	ILLUMINA CUSTOM ENRICHMENT PANEL RAN - GE SONDE 6001- 10368 REF. 20025371-6K10K	21.923,40
		Totale primi 10 articoli decrescenti per valore complessivo rimanenza 2022	345.516,54

Le rimanenze relative all'anno 2023, per i 10 prodotti con più alto importo, comprendono:

- Spinraza: medicinale somministrato per via intratecale ed indicato per il trattamento dell'atrofia muscolare spinale (SMA) 5q, una malattia genetica rara che provoca debolezza e atrofia muscolare, di cui l'AOU Meyer è centro di riferimento regionale pediatrico. Nell'anno 2023 abbiamo avuto in terapia 13 bambini per i quali il costo del farmaco è stato rimborsato dalle ASL di appartenenza, in quanto rientrante nei flussi del FILE F.
- Evrysdi: farmaco utilizzato per il trattamento dell'atrofia muscolare spinale (SMA) 5q, somministrato per via orale, in pazienti a partire da 2 mesi di età, malattia genetica rara che provoca debolezza e atrofia muscolare, di cui l'AOU Meyer è centro di riferimento regionale pediatrico. Nell'anno 2023 abbiamo avuto in terapia 7 piccoli pazienti per i quali il costo del farmaco è stato rimborsato dalle ASL di appartenenza, in quanto rientrante nei flussi del FILE F.
- GSP NEONATAL H TSH KIT: kit utilizzato dallo screening neonatale per la diagnosi precoce di ipotiroidismo congenito, malattia metabolica causata da una grave carenza di ormone tiroideo nei neonati. Per lo screening neonatale l'AOU IRCCS Meyer è centro regionale di riferimento.
- Kanuma: farmaco indicato per la terapia enzimatica sostitutiva (TES) a lungo termine in pazienti di tutte le età affetti da deficit della lipasi acida lisosomiale (LAL). Anche per l'anno 2023 abbiamo avuto in terapia 1 paziente portatore di questa malattia rara, che affrisce al nostro ospedale ogni 15 giorni per effettuare l'infusione del farmaco. Il costo del medicinale è rimborsato dalle ASL di appartenenza del paziente, in quanto rientrante nei flussi del FILE F.
- Illumina custom enrichment panel ran: kit utilizzato dalla biologia molecolare per i test genetici, fornisce una soluzione veloce che riduce i tempi di preparazione e arricchimento dell'85% rispetto alle librerie standard.
- Erwinase: farmaco estero indicato nel trattamento della LLA nei bambini in caso di reazione allergica grave ad altro farmaco registrato in Italia (peg-asparaginasi, Oncaspar). Nel corso del 2023 sono state segnalate numerose reazioni avverse importanti a peg-asparaginasi che hanno portato all'ordine in urgenza del farmaco estero. Farmaco rimborsato per l'indicazione dalla ASL del paziente in regime di DH Oncologico, quindi rientrante nei flussi del FILE F.
- Qarziba: indicato nel trattamento del neuroblastoma ad alto rischio in pazienti a partire dai 12 mesi di età che sono stati precedentemente sottoposti a chemioterapia di induzione conseguendo almeno una risposta parziale, seguita da terapia mieloablativa e trapianto di cellule staminali, nonché in pazienti con storia clinica di neuroblastoma recidivante o refrattario, con o senza malattia residua. Farmaco per il quale siamo centro prescrittore regionale.
- Metrotressato soluzione iniett 5 g: farmaco antitumorale, contrasta la crescita e la proliferazione delle cellule ed è utilizzato per il trattamento di alcuni tumori (in particolare delle leucemie). Il consumo è variabile e legato alla casistica trattata.
- Eonis SCID-SMA kit: test molecolare utilizzato per la diagnosi precoce per SMA e SCID. Per lo screening neonatale l'AOU IRCCS Meyer è centro regionale di riferimento.
- Nextseq 500: kit utilizzato per test genetici, dedicati a strumentazione presente nei laboratori Meyer e permette il sequenziamento degli esomi, degli interi genomi e dei trascrittomi.

RIM01 – Svalutazioni.

RIM01 – NO	Nel corso dell'esercizio non sono state effettuate svalutazioni di rimanenze obsolete o a lento rigiro. Si segnala che l'Azienda mensilmente effettua un monitoraggio per analizzare la presenza di prodotti (sia in reparto che nel magazzino farmaceutico centralizzato) con scadenza a breve termine e mette in atto una specifica procedura interna per consentire la loro sostituzione tramite Estar, con prodotti con data di scadenza più lontana nel tempo. Pertanto non sussistono i presupposti legittimanti la svalutazione.
RIM01 – SI	Nel corso dell'esercizio sono state effettuate svalutazioni di rimanenze obsolete o a lento rigiro.

Altre informazioni relative alle rimanenze.

Informazione	Caso presente in azienda?		Se sì, illustrare
RIM02 – Gravami. Sulle rimanenze dell'azienda vi sono gravami quali pegni, patti di riservato dominio, pignoramenti ecc?	NO	SI	
RIM03 – Modifiche di classificazione. Nel corso dell'esercizio vi sono stati rilevanti cambiamenti nella classificazione delle voci?	NO	SI	
RIM04 – Valore a prezzi di mercato. Vi è una differenza, positiva e significativa, tra il valore delle rimanenze a prezzi di mercato e la loro valutazione a bilancio?	NO	SI	
RIM05 – Altro. Esistono altre informazioni che si ritiene necessario fornire per soddisfare la regola generale secondo cui "Se le informazioni richieste da specifiche disposizioni di legge non sono sufficienti a dare una rappresentazione veritiera e corretta, si devono fornire le informazioni complementari necessarie allo scopo" (art 2423 cc)?	NO	SI	

7.Crediti

CODICE MOD. SP	CREDITI (VALORE NOMINALE)	MOVIMENTI DELL'ESERCIZIO				
		Valore iniziale	Incrementi	Decrementi	Valore finale	di cui per fatture da emettere
	CREDITI V/STATO - PARTE CORRENTE					
	Crediti v/Stato per spesa corrente e acconti:					
ABA201	Crediti v/Stato per spesa corrente - FSN indistinto					
ABA220	Crediti v/Stato per spesa corrente - FSN vincolato					
ABA230	Crediti v/Stato per mobilità attiva extraregionale					
ABA240	Crediti v/Stato per mobilità attiva internazionale					
ABA250	Crediti v/Stato per acconto quota fabbisogno sanitario regionale standard					
ABA260	Crediti v/Stato per finanziamento sanitario aggiuntivo corrente					
	Crediti v/Stato - altro:	63.036	-	-	63.036	-
ABA270	Crediti v/Stato per spesa corrente - altro					
ABA271	Crediti v/Stato per spesa corrente per STP (ex D.lgs. 286/98)	63.036	-	-	63.036	
	CREDITI V/STATO - INVESTIMENTI					
ABA280	Crediti v/Stato per finanziamenti per investimenti:	3.170.384	-	-	3.170.384	
					
					
	CREDITI V/STATO - RICERCA					
ABA300	Crediti v/Stato per ricerca corrente - Ministero della Salute					
ABA310	Crediti v/Stato per ricerca finalizzata - Ministero della Salute					
ABA320	Crediti v/Stato per ricerca - altre Amministrazioni centrali					
ABA330	Crediti v/Stato per ricerca - finanziamenti per investimenti					
ABA340	CREDITI V/PREFETTURE					
	TOTALE CREDITI V/STATO	3.233.420	-	-	3.233.420	
	CREDITI V/REGIONE O P.A. PER SPESA CORRENTE					
	Crediti v/Regione o P.A. per finanziamento sanitario ordinario corrente:					
ABA390	Crediti v/Regione o P.A. per quota FSR	6.659.264	3.332.411	3.764.528	6.227.147	-
ABA400	Crediti v/Regione o P.A. per mobilità attiva intraregionale	58.693.166	64.177.906	58.693.166	64.177.906	-
ABA410	Crediti v/Regione o P.A. per mobilità attiva extraregionale	12.942.296	16.472.189	12.942.296	16.472.189	-
ABA420	Crediti v/Regione o P.A. per acconto quota FSR					
ABA430	Crediti v/Regione o P.A. per finanziamento sanitario aggiuntivo corrente LEA	-			-	
ABA440	Crediti v/Regione o P.A. per finanziamento sanitario aggiuntivo corrente extra LEA					
ABA450	Crediti v/Regione o P.A. per spesa corrente - altro	9.939.835	7.383.641	15.671.159	1.652.317	23.732
ABA451	Crediti v/Regione o P.A. per spesa corrente - STP (ex. D.lgs. 286/98)					
ABA460	CREDITI V/REGIONE O P.A. PER RICERCA:	-			-	-
					
ABA461	CREDITI V/REGIONE O P.A. PER MOBILITA' INTERNAZIONALE					
	CREDITI V/REGIONE O P.A. PER VERSAMENTI A PATRIMONIO NETTO					
ABA480	Crediti v/Regione o P.A. per finanziamenti per investimenti	12.755.600	727.866	757.415	12.726.051	-
ABA490	Crediti v/Regione o P.A. per incremento fondo dotazione					
	Crediti v/Regione o P.A. per ripiano perdite:					
ABA500	Crediti v/Regione o P.A. per ripiano perdite	95.288	216.582	311.870	-	-
ABA501	Crediti v/Regione o P.A. per anticipazione ripiano disavanzo programmato dai Piani aziendali di cui all'art. 1, comma 528, L. 208/2015					
ABA510	Crediti v/Regione per copertura debiti al 31/12/2005					
ABA520	Crediti v/Regione o P.A. per ricostituzione risorse da investimenti esercizi precedenti					
ABA521	Crediti v/Regione o P.A. per contributi L. 210/92					
ABA522	Crediti v/Regione o P.A. per contributi L. 210/92 - aziende sanitarie					
	TOTALE CREDITI V/REGIONE O PROVINCIA AUTONOMA	101.085.448	92.310.595	92.140.434	101.255.609	23.732

Tab. 16 – Movimentazioni dei crediti (valore nominale) – I parte

CODICE MOD. SP	CREDITI (VALORE NOMINALE)	MOVIMENTI DELL'ESERCIZIO				
		Valore iniziale	Incrementi	Decrementi	Valore finale	di cui per fatture da emettere
ABA530	CREDITI V/COMUNI	42.689	97	26.157	16.629	-
					
					
	CREDITI V/AZIENDE SANITARIE PUBBLICHE DELLA REGIONE					
ABA560	Crediti v/Aziende sanitarie pubbliche della Regione - mobilità in compensazione					
ABA570	Crediti v/Aziende sanitarie pubbliche della Regione - mobilità non in compensazione					
ABA580	Crediti v/Aziende sanitarie pubbliche della Regione - altre prestazioni	1.864.646	3.512.753	3.864.582	1.512.817	1.175.963
ABA590	Acconto quota FSR da distribuire					
ABA591	Crediti v/Aziende sanitarie pubbliche della Regione per anticipazione ripiano disavanzo programmato dai Piani aziendali di cui all'art. 1, comma 528, L. 208/2015					
ABA600	CREDITI V/AZIENDE SANITARIE PUBBLICHE FUORI REGIONE	1.288.121	1.783.601	2.131.267	940.455	607.563
ABA601	Crediti v/Aziende sanitarie pubbliche della Regione - per Contributi da Aziende sanitarie pubbliche della Regione o Prov. Aut. (extra fondo)					
	TOTALE CREDITI V/AZIENDE SANITARIE PUBBLICHE	3.152.767	5.296.354	5.995.849	2.453.272	1.783.526
	CREDITI V/SOCIETA' PARTECIPATE E/O ENTI DIPENDENTI					
ABA620	Crediti v/enti regionali:					
					
					
ABA630	Crediti v/sperimentazioni gestionali:					
					
					
ABA640	Crediti v/altre partecipate:					
					
					
ABA650	CREDITI V/ERARIO	292	19.846	19.454	684	-
					
					
	CREDITI V/ALTRI					
ABA670	Crediti v/clienti privati	2.142.495	110.991.283	111.070.695	2.063.082	613.549
ABA680	Crediti v/gestioni liquidatorie					
					
					
ABA690	Crediti v/altri soggetti pubblici	1.324.443	1.448.652	1.426.257	1.346.838	291.332
					
					
ABA700	Crediti v/altri soggetti pubblici per ricerca					
					
					
ABA710	Altri crediti diversi	181.373	1.501.097	1.493.592	188.878	-
					
					

Tab. 17 – Movimentazioni dei crediti (valore nominale) – Il parte

Alla data di predisposizione del bilancio di esercizio 2023 gli importi relativi ai crediti e ai debiti vs Regione Toscana sono stati riconciliati con i competenti uffici regionali. La conferma scritta di tali saldi alla società di revisione secondo quanto previsto dagli statuti principi di revisione è avvenuta con protocollo Regione Toscana AOGRT Prot. n. 0335792 del 13/06/2024.

CODICE MOD. SP	FONDO SVALUTAZIONE CREDITI	Fondo svalutazione iniziale	Accantonamenti	Utilizzi	Fondo svalutazione finale
	CREDITI V/STATO - PARTE CORRENTE				
	Crediti v/Stato per spesa corrente e acconti:				
ABA201	Crediti v/Stato per spesa corrente - FSN indistinto				
ABA220	Crediti v/Stato per spesa corrente - FSN vincolato				
ABA230	Crediti v/Stato per mobilità attiva extraregionale				
ABA240	Crediti v/Stato per mobilità attiva internazionale				
ABA250	Crediti v/Stato per acconto quota fabbisogno sanitario regionale standard				
ABA260	Crediti v/Stato per finanziamento sanitario aggiuntivo corrente				
	Crediti v/Stato - altro:				
ABA270	Crediti v/Stato per spesa corrente - altro				
ABA271	Crediti v/Stato per spesa corrente per STP (ex D.lgs. 286/98)				
	CREDITI V/STATO - INVESTIMENTI				
ABA280	Crediti v/Stato per finanziamenti per investimenti:				
				
				
	CREDITI V/STATO - RICERCA				
ABA300	Crediti v/Stato per ricerca corrente - Ministero della Salute				
ABA310	Crediti v/Stato per ricerca finalizzata - Ministero della Salute				
ABA320	Crediti v/Stato per ricerca - altre Amministrazioni centrali				
ABA330	Crediti v/Stato per ricerca - finanziamenti per investimenti				
ABA340	CREDITI V/PREFETTURE				
	TOTALE CREDITI V/STATO				
	CREDITI V/REGIONE O P.A. PER SPESA CORRENTE				
	Crediti v/Regione o P.A. per finanziamento sanitario ordinario corrente:				
ABA390	Crediti v/Regione o P.A. per quota FSR				
ABA400	Crediti v/Regione o P.A. per mobilità attiva intraregionale				
ABA410	Crediti v/Regione o P.A. per mobilità attiva extraregionale				
ABA420	Crediti v/Regione o P.A. per acconto quota FSR				
ABA430	Crediti v/Regione o P.A. per finanziamento sanitario aggiuntivo corrente LEA				
ABA440	Crediti v/Regione o P.A. per finanziamento sanitario aggiuntivo corrente extra LEA				
ABA450	Crediti v/Regione o P.A. per spesa corrente - altro				
ABA451	Crediti v/Regione o P.A. per spesa corrente - STP (ex. D.lgs. 286/98)				
ABA460	CREDITI V/REGIONE O P.A. PER RICERCA:				
				
ABA461	CREDITI V/REGIONE O P.A. PER MOBILITA' INTERNAZIONALE				
	CREDITI V/REGIONE O P.A. PER VERSAMENTI A PATRIMONIO NETTO				
ABA480	Crediti v/Regione o P.A. per finanziamenti per investimenti				
ABA490	Crediti v/Regione o P.A. per incremento fondo dotazione				
	Crediti v/Regione o P.A. per ripiano perdite:				
ABA500	Crediti v/Regione o P.A. per ripiano perdite				
ABA501	Crediti v/Regione o P.A. per anticipazione ripiano disavanzo programmato dai Piani aziendali di cui all'art. 1, comma 528, L. 208/2015				
ABA510	Crediti v/Regione per copertura debiti al 31/12/2005				
ABA520	Crediti v/Regione o P.A. per ricostituzione risorse da investimenti esercizi precedenti				
ABA521	Crediti v/Regione o P.A. per contributi L. 210/92				
ABA522	Crediti v/Regione o P.A. per contributi L. 210/92 - aziende sanitarie				
	TOTALE CREDITI V/REGIONE O PROVINCIA AUTONOMA				

Tab. 18 – Movimentazioni del fondo svalutazione crediti – I parte

CODICE MOD. SP	FONDO SVALUTAZIONE CREDITI	Fondo svalutazione iniziale	Accantonamenti	Utilizzi	Fondo svalutazione finale
ABA530	CREDITI V/COMUNI				
				
				
	CREDITI V/AZIENDE SANITARIE PUBBLICHE DELLA REGIONE				
ABA560	Crediti v/Aziende sanitarie pubbliche della Regione - mobilità in compensazione				
ABA570	Crediti v/Aziende sanitarie pubbliche della Regione - mobilità non in compensazione				
ABA580	Crediti v/Aziende sanitarie pubbliche della Regione - altre prestazioni	-	-	-	-
ABA590	Acconto quota FSR da distribuire				
ABA591	Crediti v/Aziende sanitarie pubbliche della Regione per anticipazione ripiano disavanzo programmato dai Piani aziendali di cui all'art. 1, comma 528, L. 208/2015				
ABA600	CREDITI V/AZIENDE SANITARIE PUBBLICHE FUORI REGIONE	316.645	106.104	55.650	367.099
ABA601	Crediti v/Aziende sanitarie pubbliche della Regione - per Contributi da Aziende sanitarie pubbliche della Regione o Prov. Aut. (extra fondo)				
	TOTALE CREDITI V/AZIENDE SANITARIE PUBBLICHE	316.645	106.104	55.650	367.099
	CREDITI V/SOCIETA' PARTECIPATE E/O ENTI DIPENDENTI				
ABA620	Crediti v/enti regionali:				
				
				
ABA630	Crediti v/sperimentazioni gestionali:				
				
				
ABA640	Crediti v/altre partecipate:				
				
				
ABA650	CREDITI V/ERARIO				
				
				
	CREDITI V/ALTRI				
ABA670	Crediti v/clienti privati	1.708.750	149.078	547.276	1.310.552
ABA680	Crediti v/gestioni liquidatorie				-
	-			-
	-			-
ABA690	Crediti v/altri soggetti pubblici	368.294	30.725	4.922	394.097
				-
				-
ABA700	Crediti v/altri soggetti pubblici per ricerca				-
				-
				-
ABA710	Altri crediti diversi				-
				-
				-

Tab. 19 – Movimentazioni del fondo svalutazione crediti – Il parte

CODICE MOD. SP	CREDITI	VALORE NOMINALE DEI CREDITI AL 31/12/2023 PER ANNO DI FORMAZIONE				
		Anno 2019 e precedenti	Anno 2020	Anno 2021	Anno 2022	Anno 2023
	CREDITI V/STATO - PARTE CORRENTE					
	Crediti v/Stato per spesa corrente e acconti:					
ABA201	Crediti v/Stato per spesa corrente - FSN indistinto					
ABA220	Crediti v/Stato per spesa corrente - FSN vincolato					
ABA230	Crediti v/Stato per mobilità attiva extraregionale					
ABA240	Crediti v/Stato per mobilità attiva internazionale					
ABA250	Crediti v/Stato per acconto quota fabbisogno sanitario regionale standard					
ABA260	Crediti v/Stato per finanziamento sanitario aggiuntivo corrente					
	Crediti v/Stato - altro:					
ABA270	Crediti v/Stato per spesa corrente - altro					
ABA271	Crediti v/Stato per spesa corrente per STP (ex D.lgs. 286/98)	63.036				
	CREDITI V/STATO - INVESTIMENTI					
ABA280	Crediti v/Stato per finanziamenti per investimenti:		3.170.384			
					
					
	CREDITI V/STATO - RICERCA					
ABA300	Crediti v/Stato per ricerca corrente - Ministero della Salute					
ABA310	Crediti v/Stato per ricerca finalizzata - Ministero della Salute					
ABA320	Crediti v/Stato per ricerca - altre Amministrazioni centrali					
ABA330	Crediti v/Stato per ricerca - finanziamenti per investimenti					
ABA340	CREDITI V/PREFETTURE					
	TOTALE CREDITI V/STATO	63.036	3.170.384	-	-	-
	CREDITI V/REGIONE O P.A. PER SPESA CORRENTE					
	Crediti v/Regione o P.A. per finanziamento sanitario ordinario corrente:					
ABA390	Crediti v/Regione o P.A. per quota FSR	118.594	1.198.893	37.209	587.538	4.284.913
ABA400	Crediti v/Regione o P.A. per mobilità attiva intraregionale					64.177.906
ABA410	Crediti v/Regione o P.A. per mobilità attiva extraregionale					16.472.189
ABA420	Crediti v/Regione o P.A. per acconto quota FSR					
ABA430	Crediti v/Regione o P.A. per finanziamento sanitario aggiuntivo corrente LEA					
ABA440	Crediti v/Regione o P.A. per finanziamento sanitario aggiuntivo corrente extra LEA					
ABA450	Crediti v/Regione o P.A. per spesa corrente - altro	47.500	-	1.404.610	8.825	191.382
ABA451	Crediti v/Regione o P.A. per spesa corrente - STP (ex. D.lgs. 286/98)					
ABA460	CREDITI V/REGIONE O P.A. PER RICERCA:					
					
ABA461	CREDITI V/REGIONE O P.A. PER MOBILITA' INTERNAZIONALE					
	CREDITI V/REGIONE O P.A. PER VERSAMENTI A PATRIMONIO NETTO					
ABA480	Crediti v/Regione o P.A. per finanziamenti per investimenti	9.755.217	1.900.000	34.852	308.116	727.866
ABA490	Crediti v/Regione o P.A. per incremento fondo dotazione					
	Crediti v/Regione o P.A. per ripiano perdite:					
ABA500	Crediti v/Regione o P.A. per ripiano perdite					-
ABA501	Crediti v/Regione o P.A. per anticipazione ripiano disavanzo programmato dai Piani aziendali di cui all'art. 1, comma 526, L. 208/2015					
ABA510	Crediti v/Regione per copertura debiti al 31/12/2005					
ABA520	Crediti v/Regione o P.A. per ricostituzione risorse da investimenti esercizi precedenti					
ABA521	Crediti v/Regione o P.A. per contributi L. 210/92					
ABA522	Crediti v/Regione o P.A. per contributi L. 210/92 - aziende sanitarie					
	TOTALE CREDITI V/REGIONE O PROVINCIA AUTONOMA	9.921.311	3.098.893	1.476.671	904.478	85.854.256

Tab. 20 – Valore nominale dei crediti distinti per anno di formazione – I parte

CODICE MOD. SP	CREDITI	VALORE NOMINALE DEI CREDITI AL 31/12/2023 PER ANNO DI FORMAZIONE				
		Anno 2019 e precedenti	Anno 2020	Anno 2021	Anno 2022	Anno 2023
ABA530	CREDITI V/COMUNI	576	15	-	16.000	38
					
					
	CREDITI V/AZIENDE SANITARIE PUBBLICHE DELLA REGIONE					
ABA560	Crediti v/Aziende sanitarie pubbliche della Regione - mobilità in compensazione					
ABA570	Crediti v/Aziende sanitarie pubbliche della Regione - mobilità non in compensazione					
ABA580	Crediti v/Aziende sanitarie pubbliche della Regione - altre prestazioni	-	-	-	-	1.512.817
ABA590	Acconto quota FSR da distribuire					
ABA591	Crediti v/Aziende sanitarie pubbliche della Regione per anticipazione ripiano disavanzo programmato dai Piani aziendali di cui all'art. 1, comma 528, L. 208/2015					
ABA600	CREDITI V/AZIENDE SANITARIE PUBBLICHE FUORI REGIONE	-	-	35.205	529	904.721
ABA601	Crediti v/Aziende sanitarie pubbliche della Regione - per Contributi da Aziende sanitarie pubbliche della Regione o Prov. Aut. (extra fondo)					
	TOTALE CREDITI V/AZIENDE SANITARIE PUBBLICHE	-	-	35.205	529	2.417.538
	CREDITI V/SOCIETA' PARTECIPATE E/O ENTI DIPENDENTI					
ABA620	Crediti v/enti regionali:					
					
					
ABA630	Crediti v/sperimentazioni gestionali:					
					
					
ABA640	Crediti v/altre partecipate:					
					
					
ABA650	CREDITI V/ERARIO					684
					
					
	CREDITI V/ALTRI					
ABA670	Crediti v/clienti privati	282.281	227.633	1.251.108	18.179	283.881
ABA680	Crediti v/gestioni liquidatorie					
					
					
ABA690	Crediti v/altri soggetti pubblici	17.213	-	49.528	660.728	619.370
					
					
ABA700	Crediti v/altri soggetti pubblici per ricerca					
					
					
ABA710	Altri crediti diversi					188.878
					
					

Tab. 21 – Valore nominale dei crediti distinti per anno di formazione – Il parte

CODICE MOD. SP	CREDITI	VALORE NETTO DEI CREDITI AL 31/12/2023 PER SCADENZA		
		Entro 12 mesi	Tra 1 e 5 anni	Oltre 5 anni
	CREDITI V/STATO - PARTE CORRENTE			
	Crediti v/Stato per spesa corrente e acconti:			
ABA201	Crediti v/Stato per spesa corrente - FSN indistinto			
ABA220	Crediti v/Stato per spesa corrente - FSN vincolato			
ABA230	Crediti v/Stato per mobilità attiva extraregionale			
ABA240	Crediti v/Stato per mobilità attiva internazionale			
ABA250	Crediti v/Stato per acconto quota fabbisogno sanitario regionale standard			
ABA260	Crediti v/Stato per finanziamento sanitario aggiuntivo corrente			
	Crediti v/Stato - altro:			
ABA270	Crediti v/Stato per spesa corrente - altro			
ABA271	Crediti v/Stato per spesa corrente per STP (ex D.lgs. 286/98)	63.036		
	CREDITI V/STATO - INVESTIMENTI			
ABA280	Crediti v/Stato per finanziamenti per investimenti:			
			
	CREDITI V/STATO - RICERCA			
ABA300	Crediti v/Stato per ricerca corrente - Ministero della Salute			
ABA310	Crediti v/Stato per ricerca finalizzata - Ministero della Salute			
ABA320	Crediti v/Stato per ricerca - altre Amministrazioni centrali			
ABA330	Crediti v/Stato per ricerca - finanziamenti per investimenti			
ABA340	CREDITI V/PREFETTURE			
	TOTALE CREDITI V/STATO	63.036	-	-
	CREDITI V/REGIONE O P.A. PER SPESA CORRENTE			
	Crediti v/Regione o P.A. per finanziamento sanitario ordinario corrente:			
ABA390	Crediti v/Regione o P.A. per quota FSR	6.227.147		
ABA400	Crediti v/Regione o P.A. per mobilità attiva intraregionale	64.177.906		
ABA410	Crediti v/Regione o P.A. per mobilità attiva extraregionale	16.472.189		
ABA420	Crediti v/Regione o P.A. per acconto quota FSR			
ABA430	Crediti v/Regione o P.A. per finanziamento sanitario aggiuntivo corrente LEA	-		
ABA440	Crediti v/Regione o P.A. per finanziamento sanitario aggiuntivo corrente extra LEA			
ABA450	Crediti v/Regione o P.A. per spesa corrente - altro	1.652.317		
ABA451	Crediti v/Regione o P.A. per spesa corrente - STP (ex. D.lgs. 286/98)			
ABA460	CREDITI V/REGIONE O P.A. PER RICERCA:	-		
			
ABA461	CREDITI V/REGIONE O P.A. PER MOBILITA' INTERNAZIONALE			
	CREDITI V/REGIONE O P.A. PER VERSAMENTI A PATRIMONIO NETTO			
ABA480	Crediti v/Regione o P.A. per finanziamenti per investimenti	12.726.051		
ABA490	Crediti v/Regione o P.A. per incremento fondo dotazione			
	Crediti v/Regione o P.A. per ripiano perdite:			
ABA500	Crediti v/Regione o P.A. per ripiano perdite	-		
ABA501	Crediti v/Regione o P.A. per anticipazione ripiano disavanzo programmato dai Piani aziendali di cui all'art. 1, comma 528, L. 208/2015			
ABA510	Crediti v/Regione per copertura debiti al 31/12/2005			
ABA520	Crediti v/Regione o P.A. per ricostituzione risorse da investimenti esercizi precedenti			
ABA521	Crediti v/Regione o P.A. per contributi L. 210/92			
ABA522	Crediti v/Regione o P.A. per contributi L. 210/92 - aziende sanitarie			
	TOTALE CREDITI V/REGIONE O PROVINCIA AUTONOMA	101.255.609	-	-

Tab. 22 – Valore netto dei crediti per anno di scadenza – I parte

CODICE MOD. SP	CREDITI	VALORE NETTO DEI CREDITI AL 31/12/2023 PER SCADENZA		
		Entro 12 mesi	Tra 1 e 5 anni	Oltre 5 anni
ABA530	CREDITI V/COMUNI	16.629		
			
			
	CREDITI V/AZIENDE SANITARIE PUBBLICHE DELLA REGIONE			
ABA560	Crediti v/Aziende sanitarie pubbliche della Regione - mobilità in compensazione			
ABA570	Crediti v/Aziende sanitarie pubbliche della Regione - mobilità non in compensazione			
ABA580	Crediti v/Aziende sanitarie pubbliche della Regione - altre prestazioni	1.512.817		
ABA590	Acconto quota FSR da distribuire			
ABA591	Crediti v/Aziende sanitarie pubbliche della Regione per anticipazione ripiano disavanzo programmato dai Piani aziendali di cui all'art. 1, comma 528, L. 208/2015			
ABA600	CREDITI V/AZIENDE SANITARIE PUBBLICHE FUORI REGIONE	940.455		
ABA601	Crediti v/Aziende sanitarie pubbliche della Regione - per Contributi da Aziende sanitarie pubbliche della Regione o Prov. Aut. (extra fondo)			
	TOTALE CREDITI V/AZIENDE SANITARIE PUBBLICHE	2.453.272	-	-
	CREDITI V/SOCIETA' PARTECIPATE E/O ENTI DIPENDENTI			
ABA620	Crediti v/enti regionali:			
			
			
ABA630	Crediti v/sperimentazioni gestionali:			
			
			
ABA640	Crediti v/altre partecipate:			
			
			
ABA650	CREDITI V/ERARIO	684		
			
			
	CREDITI V/ALTRI			
ABA670	Crediti v/clienti privati	2.063.082		
ABA680	Crediti v/gestioni liquidatorie			
			
			
ABA690	Crediti v/altri soggetti pubblici	1.346.838		
			
			
ABA700	Crediti v/altri soggetti pubblici per ricerca			
			
			
ABA710	Altri crediti diversi	188.878		
			
			

Tab. 23 – Valore netto dei crediti per anno di scadenza – Il parte

DETTAGLIO CREDITI INTRAREGIONALI PER SINGOLA AZIENDA	Mobilità in compensazione	Mobilità non in compensazione	Altre prestazioni
AUSL TOSCANA NORD OVEST			123.555
AUSL TOSCANA CENTRO			910.387
AUSL TOSCANA SUD EST			60.980
AZIENDA OSPEDALIERO UNIVERSITARIA CAREGGI			280.235
AZIENDA OSPEDALIERO UNIVERSITARIA PISANA			43.582
AZIENDA OSPEDALIERO UNIVERSITARIA SENESE			94.333

Tab. 24 – Dettaglio crediti intraregionali per mobilità (in compensazione e non) e per altre prestazioni

Questi crediti sono stati oggetto di riconciliazione con le singole aziende di cui riportiamo sotto prospetto riassuntivo.

PROSPETTO RICONCILIAZIONE DEBITI/CREDITI ASL/AOU R.T.						ALL. N. 1		
ASL/AO	Prot. lett.		Situazione a credito Meyer			risposta		Note
	n.	data	fatt. al 31/12/23	fatt. da emettere	totale credito	n.	data	
ASL TOSCANA NORD OVEST	PWC	12/06/2024	22.641,24	100.913,60	123.554,84	PWC	PEC 17/06/2024	****
ASL TOSCANA CENTRO	AUSLTC n.36055/V3	04/06/2024	162.277,72	748.109,45	910.387,17	AOUM n.5700	05/06/2024	****
ASL TOSCANA SUD EST	PWC AOUC	30/05/2024	26.946,00	34.033,72	60.979,72	PWC	PEC 05/06/2024	
AOU CAREGGI	n.14699	11/06/2024	86.417,58	193.817,20	280.234,78	AOUM n. 6126	14/06/2024	
AOU PISANA	PWC	PEC 31/05/2024	16.521,18	27.061,06	43.582,24	PWC	PEC 05/06/2024	*
AOU SENESE	AOUS n.9349	09/05/2024	22.049,60	72.283,63	94.333,23	AOUM n. 5701	04/06/2024	
ESTAR					-			
MONASTERIO	n. 6457	25/06/2024	18.267,90	42.228,50	60.496,40			*****
ISPRO	PWC	11/06/2024	-	-	-	PWC	17/06/2024	**
			355.121,22	1.218.447,16	1.573.568,38			

* Si rileva una differenza di euro 76,36 dovuta a IVA SPLIT

** La situazione crediti AOU Meyer è a zero (a differenza di quanto in contabilità ISPRO che riporta un debito relativo a progetto Suchadocan non ancora fatturato da AOU Meyer perchè in attesa di approvazione dalla Regione Toscana della relativa rendicontazione)

*** La discrepanza con la situazione contabile comunicata dalla AUSL TNO è dovuta a:
- euro 919,66 di iva split e imposte di bollo
- fattura EI 164/2024 AOU Meyer non conteggiata da AUSL TNO per euro 287,00 di competenza 2023
- saldo progetto SPACENET di euro 2.574,15 presente in contabilità AOU Meyer
- Presenza in contabilità AUSL TNO di fattura EI 141/2024 senza la relativa NC per lo storno pari a 432,00

**** La discrepanza con la situazione contabile comunicata dalla AUSL TC è dovuta a:
- IVA SPLIT per euro 232,35 ed euro 70,00 per imposta di bollo
- euro 0,20 per erronea contabilizzazione fattura da parte della AUSL TC

***** L'importo fatture 2023 è al netto dell'IVA SPLIT su fattura EI 498/2023; l'importo delle fatture da emettere contiene la fattura EI 123/2024 per euro 5.396 al netto di IVA SPLIT ed al netto dei bolli per euro 8,00

CODICE MOD. SP	DETTAGLIO CREDITI PER INCREMENTI DI PATRIMONIO NETTO DELIBERATI	Delibera n°/anno	Importo delibera	Riscosso negli esercizi precedenti (-)	Consistenza iniziale	Importo nuove deliberazioni	Riscossioni (-)	Consistenza finale
ABA280	Crediti v/Stato per finanziamenti per investimenti		3.928.980	758.596	3.170.384	-	-	3.170.384
	Piano riordino delle rete ospedaliera in emergenza Covid	DL 34/2020 - DGRT 1393/20	3.928.980	758.596	3.170.384	-	-	3.170.384
ABA480	Crediti v/Regione o Provincia Autonoma per finanziamenti per investimenti		29.419.011	16.663.412	12.755.600	727.866	757.415	12.726.051
	Fin. Art. 20 L. 67/88 Potenziamento Infrastrutture ITC	DGRT 781/08 - 4805/10	500.000	500.000	-	-	-	-
	Fin. Art. 20 L. 67/88 - Acquisto immobile Via Cosimo Vecchio	DRT 4809/10	6.340.000	6.340.000	-	-	-	-
	Fin. Reg.le Acquisto immobile Via Cosimo il Vecchio	DGRT 1025/11	6.297.000	5.892.988	404.012	-	404.012	-
	Fin. Reg.le Riqualificazione tecnologico strutturale	DGRT 1272/14	800.000	-	800.000	-	100.000	700.000
	Fin. Reg.le Riqualificazione e sviluppo az.osp.universitarie	DGRT 1169/15-DRT 6677/15	142.000	-	142.000	-	113.994	28.006
	Fin. Art. 20 L. 67/88 - Piano sviluppo innovazione tecnologica	DGRT 1344/15-475/19 DRT 4496/19	3.700.000	1.563.721	2.136.279	-	-	2.136.279
	Fin. Art. 20 L. 67/88 - Lavori Struttura per l'accoglienza Punto Famiglia	DGRT 1344/15-475/19 DRT 3637/19	1.650.000	1.009.068	640.932	-	-	640.932
	Fin. Art. 20 L. 67/88 - Lavori Ristrutt. Nuovo Campus	DGRT 1344/15-475/19 DRT 12046/19	2.600.000	-	2.600.000	-	-	2.600.000
	Fin. Art. 20 L. 67/88 - Lavori ed attrezzature per allestimento Villanova	DGRT 1344/15-475/19 DRT 12214/19	3.200.000	-	3.200.000	-	-	3.200.000
	Finanz. POR-Fesr 2014-20 Efficiamento energetico Nuovo Campus	DRT 18484/18	731.896	557.635	174.261	-	139.409	34.852
	Finanz. Reg.le Sviluppo Piano Investimenti Az. S.S.R.	DGRT 1313/19 - DRT 18502/19	450.000	-	450.000	-	-	450.000
	Fin. Art. 20 L. 67/88 - Nuovo Parcheggio Parco della salute	DRT 21908/20	1.900.000	-	1.900.000	-	-	1.900.000
	Fin. Reg.le Progettazione lavori Villa la Quiete	DRT 22243/21	800.000	800.000	-	-	-	-
	Finanz. POR-Fesr 2014-20 Sistema Telegestione Meyer	DRT 10937/22	308.116	-	308.116	-	-	308.116
	Finanz. PNRR x Ammodernamento Parco Tecnologico	DRT 17294/22 - DRT 25893/23	-	-	-	727.866	-	727.866
ABA490	Crediti v/Regione o Provincia Autonoma per incremento fondo dotazione							
	Inserire dettaglio							
ABA500	Crediti v/Regione o Provincia Autonoma per ripiano perdite		95.288	2.806.832	95.288	4.506.115	4.601.403	-
	Copertura perdita d'esercizio Bilancio 2021	DGRT 1388/22 - DRT 24988/22 - DGRT 426/23 - DRT 11403/23	2.902.120	2.806.832	95.288	216.582	311.870	-
	Copertura perdita d'esercizio Bilancio 2022	DGRT 1430/23	-	-	-	4.289.533	4.289.533	-
ABA510	Crediti v/Regione per copertura debiti al 31/12/2005							
	Inserire dettaglio							
ABA520	Crediti v/Regione o Provincia Autonoma per ricostituzione risorse da investimenti esercizi precedenti							
	Inserire dettaglio							

Tab. 25 – Dettagli crediti per incrementi di patrimonio netto

I crediti v/Regione per investimenti (in modo specifico per la voce del modello SP ABA480) nell'anno 2023 sono rimasti pressochè stabili a circa 12.750.000 euro. Infatti nel corso dell'anno gli incassi derivanti dalle rendicontazioni dei finanziamenti Art. 20 L.67/88 e POR-Fesr pari a circa 760.000 euro sono stati controbilanciati con l'assegnazione 2023 da parte della Regione Toscana tramite la DRT 25893/23 di un nuovo finanziamento PNRR per l'ammodernamento del Parco Tecnologico dell'ospedale.

CRED01 – Svalutazione crediti iscritti nell'attivo circolante.

CRED01	-	Nel corso dell'esercizio non sono state effettuate svalutazioni di crediti iscritti nell'attivo circolante.
CRED01	-	Nel corso dell'esercizio sono state effettuate svalutazioni di crediti iscritti nell'attivo circolante.
SI	-	

Il Fondo Svalutazione Crediti dell'AOU Meyer nell'anno 2023 ha avuto la seguente movimentazione:

Consistenza fondo svalutazione crediti al 31/12/2022	Utilizzo fondo nel corso del 2023	Smobilizzo anno 2023 per incasso crediti prec. Svalutati	Nuovo Accantonamento 2023	Consistenza fondo svalutazione crediti al 31/12/2023
2.393.689,04	537.577,57	70.270,42	285.906,56	2.071.747,61

Per capire meglio le relative movimentazioni occorre analizzare la consistenza del fondo al 31/12/2022, come rappresentato dalla tabella sottostante:

2.019.815,77	Consistenza fondo svalutazione crediti al 31/12/2021
di cui:	
1.127.701,39	v/privati indistinti
1.944,00	Errore per errato segno su 972 euro anno 2018 svalutati su bilancio 2021 (che giocano doppio)
-	utilizzo fondo nel corso del 2022
3.346,10	smobilizzo per incassi 2021 di crediti svalutati negli anni precedenti (rilevare in A.9 Altri proventi diversi)
-	svincolo fondo svalutazione eccedenza accantonamento fondo svalutazione anno 2018 (rilevare in A.9 Altri proventi diversi)
36.620,00	nuovo accantonamento 2022 verso privati per privati stranieri anno 2022
-	nuovo accantonamento 2021 verso privati per privati anno 2020
-	nuovo accantonamento 2021 verso privati per privati anno 2018
1.162.919,29	
174.148,97	v/privati specifici: FONDAZIONE CENTRO SAN RAFFAELE (residuo credito aperto 16.743,81) e SIRIO (157.405,16)
-	smobilizzo per incassi 2022 di crediti svalutati negli anni precedenti (rilevare in A.9 Altri proventi diversi)
-	utilizzo fondo nel corso del 2022 a seguito sentenza fallimento Italia Servizi e Top Service
371.681,72	nuovo accantonamento 2022 verso privati specifici PER SIRIO (a seguito omologa concordato preventivo)
545.830,69	
1.708.749,98	Totale v/privati
-	v/Aziende Sanit. Regione Toscana: Nessun accantonamento anche a seguito operazione Intercompany D.G.R.T. n. 310 del 27/03/2017 e successiva D.G.R.T. n. 1184 del 24/09/2019
-	utilizzo fondo nel corso del 20212 per chiusura crediti precedentemente svalutati

-	smobilizzo per incassi 2022 di crediti svalutati negli anni precedenti
-	nuovo accantonamento 2022
-	
349.671,43	v/Aziende Sanit. Extra Regione Toscana:
-	utilizzo fondo nel corso del 2022 per chiusura crediti precedentemente svalutati
160,00	smobilizzo per incassi 2022 di crediti svalutati negli anni precedenti (rilevare in A.9 Altri proventi diversi)
32.866,35	riallineamento fondo svalutazione al 31/12/2022 (rilavare in A.9. altri proventi diversi)
-	nuovo accantonamento 2021 a copertura crediti aperti anno 2018
316.645,08	
368.293,98	v/altri enti pubblici e comuni:
-	utilizzo fondo nel corso del 2022 per chiusura crediti precedentemente svalutati
-	smobilizzo per incassi 2022 di crediti svalutati negli anni precedenti (rilevare in A.9 Altri proventi diversi)
-	nuovo accantonamento 2022
368.293,98	
2.393.689,04	Consistenza fondo svalutazione crediti al 31/12/2022

Vista la composizione del fondo al 31/12/2022 in sede di assestamento 2023 abbiamo proceduto ai seguenti movimenti:

2.393.689,04	Consistenza fondo svalutazione crediti al 31/12/2022
di cui:	
1.162.919,29	v/privati indistinti
-	utilizzo fondo nel corso del 2023
9.454,94	smobilizzo per incassi 2023 di crediti svalutati negli anni precedenti (rilevare in A.9 Altri proventi diversi)
149.078,10	Nuovo accantonamento 2023 (relativo totalmente a stranieri stranieri 2023 ed italiani privati anni 2018-2019-2020-2021)
1.302.542,45	
545.830,69	v/privati specifici: FONDAZIONE CENTRO SAN RAFFAELE (residuo credito aperto

	16.743,81) e SIRIO (157.405,16)
243,25	smobilizzo per incassi 2023 di crediti svalutati negli anni precedenti (rilevare in A.9 Altri proventi diversi) FONDAZIONE CENTRO SAN RAFFAELE
521.077,01	utilizzo fondo nel corso del 2023 a seguito sentenza concordato preventivo SIRIO
16.500,56	utilizzo fondo nel corso del 2023 a seguito sentenza finale fallimento tribunale FONDAZIONE CENTRO SAN RAFFAELE
-	nuovo accantonamento 2023 verso privati specifici
8.009,87	
1.310.552,32	Totale v/privati
-	v/Aziende Sanit. Regione Toscana: Nessun accantonamento anche a seguito operazione Intercompany D.G.R.T. n. 310 del 27/03/2017, D.G.R.T. n. 1184 del 24/09/2019 e D.G.R.T. n. 1585 del 18/12/2023
-	utilizzo fondo nel corso del 2023 per chiusura crediti precedentemente svalutati
-	smobilizzo per incassi 2023 di crediti svalutati negli anni precedenti
-	nuovo accantonamento 2023
-	
316.645,08	v/Aziende Sanit. Extra Regione Toscana:
-	utilizzo fondo nel corso del 2023 per chiusura crediti precedentemente svalutati
55.650,03	smobilizzo per incassi 2023 di crediti svalutati negli anni precedenti (rilevare in A.9 Altri proventi diversi)
106.103,58	nuovo accantonamento 2023 a copertura crediti aperti anni 2019 e 2020
367.098,63	
368.293,98	v/altri enti pubblici e comuni:
4.922,20	riallineamento fondo svalutazione al 31/12/2022 (rilavare in A.9. altri proventi diversi) per incassi anno 2022
-	utilizzo fondo nel corso del 2023 per chiusura crediti precedentemente svalutati
-	smobilizzo per incassi 2023 di crediti svalutati negli anni precedenti (rilevare in A.9 Altri proventi diversi)
30.724,88	nuovo accantonamento 2023
394.096,66	

2.071.747,61	Consistenza fondo svalutazione crediti al 31/12/2023
---------------------	---

I movimenti di storno ad Altri proventi diversi (A.9) sono stati effettuati basandoci sulle indicazioni del Principio Contabile n. 12 che identifica tra la voce A5) Altri ricavi e proventi (del bilancio civilistico, corrispondente alla voce A9 del bilancio D.Lgs. 118/2011) ed in particolare per il fatto che in tali voci «vi rientrano, soprattutto, gli importi dei fondi per rischi ed oneri rivelatisi eccedenti rispetto agli accantonamenti operati (ad esempio, fondi per oneri per garanzie a clienti), quando l'accantonamento al fondo sia stato inizialmente contabilizzato nella classe B tra i costi di gestione. Ciò è coerente con quanto previsto dall'OIC 31 "Fondi per rischi e oneri e Trattamento di Fine Rapporto" secondo cui l'eliminazione o la riduzione del fondo eccedente è contabilizzata fra i componenti positivi del reddito nella stessa area (caratteristica, accessoria, finanziaria, o straordinaria) in cui era stato rilevato l'originario accantonamento».

Ricordiamo per quanto attiene l'assenza di svalutazione dei crediti verso Aziende Sanitarie di Regione Toscana sia D.G.R.T. n. 1585 del 18/12/2023 "Riconciliazione e chiusura partite contabili creditricie/debitricie relative all'anno 2022 ed agli anni precedenti tra le aziende e gli enti del S.S.R." la c.d. operazione Intercompany, sia la nuova casistica dei principi contabili (decreto dirigenziale Regione Toscana n. 9600 del 12/05/2023).

Per quanto attiene i nuovi accantonamenti derivano dalle seguenti partite:

1. Per quanto riguarda la svalutazione dei crediti verso privati abbiamo ritenuto corretto procedere con il criterio utilizzato dall'anno 2012, ovvero abbiamo variato l'importo del fondo svalutazione per coprire quei crediti verso privati complessivamente sorti fino all'anno 2013 ed abbiamo analizzato puntualmente quelli maturati nei successivi anni, che alla data di redazione del bilancio d'esercizio 2023 risultano ancora non incassati e per i quali ritenevamo dubbio il relativo incasso, per tali annualità abbiamo effettuato ulteriori svalutazione rispetto a quanto già rilevato nel bilancio d'esercizio 2022. Analizzando inoltre i crediti v/privati sorti nel 2023 e che alla data di redazione del bilancio d'esercizio 2023 risultano ancora non incassati, abbiamo deciso, supportati dall'andamento della serie storica di tali incassi, di svalutare integralmente i crediti maturati nei confronti di pazienti stranieri per rette di ricovero e/o prestazioni di specialistica ambulatoriale.

È necessario precisare che sono state effettuate due svalutazione puntuali riguardanti:

a) "FONDAZIONE CENTRO S. RAFFAELE", per questo creditore avevamo un importo del fondo pari ad euro 16.743,81 di cui abbiamo incassato nel corso del 2023 euro 243,25 utilizzando il fondo residuo per la svalutazione complessiva dei crediti iscritti in bilancio a seguito della liquidazione finale da parte del Tribunale.

b) "SIRIO SPA", gestore del Bar presente all'interno della sede dell'Azienda Sanitaria, per il quale al 31/12/2022 avevamo un accantonamento al fondo svalutazione crediti per euro 529.086,88 che in sede di assestamento 2023 è stato utilizzato per compensare lo stralcio di crediti a seguito dell'omologa del concordato preventivo da parte del Tribunale di Ravenna per euro 414.113,52 per il periodo 01/01/2020 fino al 20/06/2021 e per il periodo successivo al concordato preventivo a seguito di accordo transattivo fra AOU Meyer IRCCS ed Sirio S.p.A. per euro 106.963,52. Al 31/12/2023 residua un accantonamento di euro 8.009,87 prudenzialmente non rilasciato

2. con riferimento alla svalutazione dei crediti verso aziende sanitarie extraregione, alla luce dell'andamento degli incassi dei crediti maturati, abbiamo ritenuto opportuno svalutare, oltre alle annualità dal 2004 al 2018 (già oggetto di svalutazione al 31/12/2020) ulteriori annualità ed in particolare il 2019, il 2020 ed il 2021 per un totale complessivo di euro 106.103,58;
3. con riferimento alla svalutazione dei crediti verso altri enti pubblici e comuni, vedendo l'andamento degli incassi dei crediti maturati a partire dall'anno 2004 all'anno 2016 compreso, così come già fatto nel bilancio d'esercizio 2019. L'annualità successiva riguardante questa tipologia di crediti residui era l'anno 2019 e pertanto abbiamo ritenuto opportuno procedere anche alla svalutazione per questa annualità per un importo di euro 30.724,88;
4. con riferimento alla svalutazione dei crediti verso aziende sanitarie toscane, alla luce della sopra richiamata D.G.R.T. n. D.G.R.T. n. 1585 del 18/12/2023 in merito all'operazione intercompany (che ha comportato una compensazione dei crediti fino all'anno 2022) nonché in base a quanto previsto nella nuova casistica dei principi contabili regionali (decreto dirigenziale Regione Toscana n. 9600 del 12/05/2023) non è stato effettuato alcuna svalutazione in merito ai crediti sorti nell'esercizio 2023.

Infine, come previsto dalla nuova casistica regionale per l'applicazione dei principi contabili per le aziende sanitarie della Regione Toscana approvata con decreto dirigenziale Regione Toscana n. Regione Toscana n. 9600 del 12/05/2023, che al paragrafo 5.6 "Svalutazione crediti verso soggetti privati: parametri di congruità" prevede che: «*La svalutazione dei crediti può essere determinata attraverso due tipologie di procedure, che possono anche essere utilizzate in modo complementare, nel senso di utilizzarne una tipologia per alcuni clienti e l'altra per tutti gli altri.*

La prima tipologia consiste nell'analisi puntuale, specifica della singola partita, sui cui vengono fatti approfondimenti e considerazioni per stimarne l'effettiva recuperabilità. E' questo il caso di fatture verso un debitore sottoposto a procedura fallimentare ecc.. Non può considerarsi analisi puntuale un mero riferimento ad incassi di partite pregresse o riconduzione di fatture a "classi" di debitori o di anni; in questi ultimi casi, si tratta della seconda tipologia.

La seconda tipologia consiste, appunto, nel calcolare la svalutazione per "classi" o "categorie" di creditori, riferendo a queste una percentuale di recuperabilità.

In assenza di una procedura codificata e strutturata di valutazione della recuperabilità del credito e della conseguente determinazione dell'ammontare della svalutazione, effettuata secondo quanto previsto nella prima tipologia, si applicano le disposizioni del presente articolo.

Ai fini di un'omogeneizzazione dei comportamenti e di identificazione di uno standard di congruità (ai sensi del d.lgs. 118/2001, art. 29, c. 1 lett. g), che assume importanza fondamentale nei rapporti verso soggetti privati (per i pubblici si rinvia alle indicazioni fornite nel prosieguo) vengono individuati i seguenti parametri:

Tipologia di debitori: privati italiani (persone fisiche e giuridiche)		
esercizio	% svalutazione	es. anno
anno di chiusura – 6	100	2014
anno di chiusura – 5	75	2015
anno di chiusura – 4	50	2016
anno di chiusura – 3	30	2017
anno di chiusura – 2	20	2018
anno di chiusura – 1	10	2019
anno di chiusura	0	2020

Il Fondo Svalutazione Crediti, per la quota relativa a crediti verso soggetti privati italiani, deve essere non superiore al totale scaturito dall'applicazione dei criteri sopra esposti (svalutazione derivante dall'analisi per partita + svalutazione "per classe" per i restanti crediti) ai tutti i crediti, sia derivanti da fattura, sia da altri documenti. Per questi ultimi, vista la loro particolare natura (es. contributi liberali da parte di associazioni), se ne raccomanda un'analisi puntuale ed una valutazione specifica della singola posizione.

Qualora, dall'applicazione delle disposizioni sopra riportate, risultasse un ammontare del Fondo che esorbiti i parametri di congruità, la parte eccedente deve essere rilasciata a Conto Economico inserendola nella voce A9 - "Altri ricavi e proventi"».

La nuova casistica regionale per l'applicazione dei principi contabili per le aziende sanitarie della Regione Toscana approvata con decreto dirigenziale Regione Toscana n. 9749 del 08/06/2021, inoltre, al paragrafo 5.8 "Svalutazione crediti verso soggetti pubblici: parametri di congruità", prevede che: «Fatto salvo quanto disposto dal punto 5.7, qualora l'Azienda ritenga di svalutare dei crediti verso soggetti pubblici, l'ammontare del Fondo svalutazione non può comunque eccedere quello costruito secondo i parametri di congruità riportati al punto 5.6, considerando i crediti da fattura e quelli non da fattura. Ogni eccedenza deve essere rilasciata.

Il calcolo dell'ammontare del fondo relativo ai crediti verso soggetti pubblici viene operato distintamente da quello per i crediti verso privati e i parametri di congruità si applicano distintamente ai due aggregati».

La sopracitata casistica prevede appunto che qualora il fondo svalutazione dell'Azienda generi un importo inferiore o superiore a quello definito dai parametri di congruità se ne debba giustificare il mantenimento e tale motivazione deve essere anche contenuta nel verbale del Collegio Sindacale che ne riconosce comunque la congruità complessiva. Tale motivazione deriva dalla analisi puntuale delle singole posizioni creditizie maturate annualmente e classificate nei seguenti macro raggruppamenti:

- crediti v/privati specifici (oggetto di specifiche procedure di fallimento);
- crediti v/privati indistinti;

- crediti v/aziende sanitarie Regione Toscana;
- crediti v/aziende sanitarie extra Regione Toscana;
- crediti v/altri enti pubblici e comuni.

Tale analisi puntuale, credito per credito, ha fatto sì che il fondo svalutazione crediti determinato per l'anno 2023, nei confronti delle prime due tipologie di crediti sia inferiore di 226.537 euro rispetto al valore derivante dall'applicazione delle regole previste nella casistica contabile regionale, in particolare legata alla svalutazione per i pazienti italiani, e tenendo anche in considerazione la svalutazione dei crediti specifici a seguito dell'approvazione da parte del tribunale di Ravenna del concordato preventivo del soggetto gestore del bar interno.

L'analisi di congruità è stata effettuata anche per i crediti verso enti pubblici, applicando – così come previsto dal paragrafo 5.8 della nuova casistica regionale - gli stessi criteri previsti anche per i crediti verso privati. In questo caso risulta una leggera sovrastima di circa 9.495 euro rispetto alla svalutazione prevista nella sopracitata casistica.

I file di analisi sono agli atti della S.O.C. Gestione Economico Finanziaria e Controllo di Gestione e sono stati oggetto di analisi puntuale da parte del Collegio Sindacale.

Altre informazioni relative ai crediti.

Informazione	Caso presente in azienda?		Se sì, illustrare
CRED02 – Gravami. Sui crediti dell'azienda vi sono gravami quali pignoramenti ecc?	NO	SI	
CRED03 – Cartolarizzazioni. L'azienda ha in atto operazioni di cartolarizzazione dei crediti?	NO	SI	
04 – Altro. Esistono altre informazioni che si è necessario fornire per soddisfare la regola generale secondo cui "Se le informazioni richieste e specifiche disposizioni di legge non sono sufficienti a dare una rappresentazione veritiera e completa, si devono fornire le informazioni complementari necessarie allo scopo" (art 2423 cc)?	NO	SI	

8. Attività finanziarie che non costituiscono immobilizzazioni

CODICE MOD. SP	ATTIVITA' FINANZIARIE CHE NON COSTITUISCONO IMMOBILIZZAZIONI	Costo storico	ESERCIZI PRECEDENTI			MOVIMENTI DELL'ESERCIZIO Giroconti e Riclassificazioni	Rivalutazioni	Svalutazioni	Acquisizioni	Cessioni (valore netto)	Valore netto
			Rivalutazioni	Svalutazioni	Valore iniziale						
ABA730	Partecipazioni in imprese controllate										
	Partecipazioni in imprese collegate										
	Partecipazioni in altre imprese										
ABA740	Altri titoli che non costituiscono immobilizzazioni										
	TOTALE ATTIVITA' FINANZIARIE CHE NON COSTITUISCONO IMMOBILIZZAZIONI										

Tab. 26 – Movimentazioni delle attività finanziarie che non costituiscono immobilizzazioni

ELENCO PARTECIPAZIONI CHE NON COSTITUISCONO IMMOBILIZZAZIONI	Sede	Forma giuridica	Capitale	% capitale pubblico	Patrimonio netto incluso riserve	Totale Attivo	Risultato di esercizio	% di possesso	Valore attribuito a bilancio
Partecipazioni in imprese controllate:									
...									
...									
Partecipazioni in imprese collegate:									
...									
...									
Partecipazioni in altre imprese:									
...									
...									

Tab. 27 – Elenco e informativa delle partecipazioni che non costituiscono immobilizzazioni

CODICE MOD. SP	DETTAGLIO ATTIVITA' FINANZIARIE CHE NON COSTITUISCONO IMMOBILIZZAZIONI	Costo storico	ESERCIZI PRECEDENTI			MOVIMENTI DELL'ESERCIZIO				Valore finale	
			Rivalutazioni	Svalutazioni	Valore iniziale	Giroconti e Riclassificazioni	Rivalutazioni	Svalutazioni	Acquisizioni		Cessioni (valore netto)
ABA730	Partecipazioni in imprese controllate:										
	...										
	...										
	Partecipazioni in imprese collegate:										
	...										
ABA740	Partecipazioni in altre imprese:										
	...										
	...										
	Altri titoli (diversi dalle partecipazioni)										
	Valorizzazione al costo storico di Titoli di Stato ed Azioni provenienti da legato testamentario										
	...										

Tab. 28 – Dettagli e movimentazioni delle attività finanziarie che non costituiscono immobilizzazioni

Altre informazioni relative alle attività finanziarie che non costituiscono immobilizzazioni

Informazione	Caso presente in azienda?		Se sì, illustrare
AF01 – Gravami. Sulle attività finanziarie che non costituiscono immobilizzazioni vi sono gravami quali pegni, pignoramenti ecc?	NO	SI	
AF02 – Contenzioso con iscrizione in bilancio. Sulle attività finanziarie che non costituiscono	NO		

immobilizzazioni iscritte in bilancio sono in corso contenziosi con altre aziende sanitarie, con altri enti pubblici o con soggetti privati?	NO		
AF03 – Contenzioso senza iscrizione in bilancio. Esistono attività finanziarie che non costituiscono immobilizzazioni non iscritte nello stato patrimoniale perché non riconosciute come proprietà dell'azienda in seguito a contenziosi in corso con altre aziende sanitarie, con altri enti pubblici o con soggetti privati?	NO		
AF04 – Altro. Esistono altre informazioni che si ritiene necessario fornire per soddisfare la regola generale secondo cui "Se le informazioni richieste da specifiche disposizioni di legge non sono sufficienti a dare una rappresentazione veritiera e corretta, si devono fornire le informazioni complementari necessarie allo scopo" (art 2423 cc)?	NO	SI	

9. Disponibilità liquide

CODICE MOD. SP	DISPONIBILITA' LIQUIDE	Valore iniziale	MOVIMENTI DELL'ESERCIZIO		Valore finale
			Incrementi	Decrementi	
ABA760	Cassa	-	-	-	-
ABA770	Istituto Tesoriere	-	-	-	-
ABA780	Tesoreria Unica	-	275.228.605	258.156.892	17.071.713
ABA790	Conto corrente postale	5.025	37.435	13.758	28.701

Tab. 29 – Movimentazioni delle disponibilità liquide

DL01 – Fondi vincolati.

DL01 – NO	Le disponibilità liquide non comprendono fondi vincolati.
DL01 – SI	Le disponibilità liquide comprendono i seguenti fondi vincolati:

Altre informazioni relative alle disponibilità liquide.

Informazione	Caso presente in azienda?		Se sì, illustrare
DL02 – Gravami. Sulle disponibilità liquide dell'azienda vi sono gravami quali pignoramenti ecc?	NO	SI	
DL03 – Altro. Esistono altre informazioni che si ritiene necessario fornire per soddisfare la regola generale secondo cui "Se le informazioni richieste da specifiche disposizioni di legge non sono sufficienti a dare una rappresentazione veritiera e corretta, si devono fornire le informazioni complementari necessarie allo scopo" (art 2423 cc)?	NO	SI	

10.Ratei e risconti attivi

CODICE MOD. CE	RATEI ATTIVI	Importo	di cui oltre 12 mesi
AA0690	A.4.D.2) Ricavi per prestazioni sanitarie intramoenia - Area specialistica		
	<i>Totale</i>	-	-

Tab. 30 – Ratei attivi – Dettaglio a livello di ricavo (codice CE)

CODICE MOD. CE	RISCONTI ATTIVI	Importo	di cui oltre 12 mesi
BA1690	B.2.B.1.11.A) Premi di assicurazione - R.C. Professionale	15.996	
BA1950	B.3.D) Manutenzione e riparazione mobili e arredi		
BA1970	B.3.F) Altre manutenzioni e riparazioni		
BA1740	B.2.B.1.12.C) Altri servizi non sanitari da privato		
BA1330	B.2.A.14.5) Altri rimborsi, assegni e contributi		
BA2030	B.4.B.2) Canoni di noleggio - area non sanitaria	38.040	
	<i>Totale</i>	54.036	-

Tab. 31 – Risconti attivi – Dettaglio a livello di costo (codice CE)

Altre informazioni relative a ratei e risconti attivi.

Informazione	Caso presente in azienda?		Se sì, illustrare
RR01 – Esistono altre informazioni che si ritiene necessario fornire per soddisfare la regola generale secondo cui “Se le informazioni richieste da specifiche disposizioni di legge non sono sufficienti a dare una rappresentazione veritiera e corretta, si devono fornire le informazioni complementari necessarie allo scopo” (art 2423 cc)?	NO	SI	

11.Patrimonio netto

CODICE MOD. SP	PATRIMONIO NETTO	Consistenza iniziale	MOVIMENTI DELL'ESERCIZIO				Consistenza finale
			Giroconti e Riclassificazioni	Assegnazioni nel corso dell'esercizio	Utilizzi per sterilizzazioni nel corso dell'esercizio	Altre variazioni (+/-)	
PAA000	FONDO DI DOTAZIONE	-	-	-	-	-	-
PAA010	FINANZIAMENTI PER INVESTIMENTI:	58.319.249	-	869.156	2.814.973	- 800.000	55.573.432
PAA020	Finanziamenti per beni di prima dotazione	12.732.814	-	-	694.517	-	12.038.297
PAA030	Finanziamenti da Stato per investimenti	21.923.493	-	-	932.699	-	20.990.793
PAA040	Finanziamenti da Stato per investimenti - ex art. 20 legge 67/88	18.220.544	-	-	629.220	-	17.591.325
PAA050	Finanziamenti da Stato per investimenti - ricerca	-	-	-	-	-	-
PAA060	Finanziamenti da Stato per investimenti - altro	3.702.948	-	-	303.480	-	3.399.469
PAA070	Finanziamenti da Regione per investimenti	22.119.787	-	727.866	1.040.177	- 800.000	21.007.476
PAA080	Finanziamenti da altri soggetti pubblici per investimenti	1.379.638	-	-	81.896	-	1.297.741
PAA090	Finanziamenti per investimenti da rettifica contributi in conto esercizio	163.517	-	141.290	65.683	-	239.124
PAA100	RISERVE DA DONAZIONI E LASCITI VINCOLATI AD INVESTIMENTI	20.067.608	-	4.858.593	3.349.809	-	21.576.393
PAA110	ALTRE RISERVE:	15.054.000	-	-	-	-	15.054.000
PAA120	Riserve da rivalutazioni	-	-	-	-	-	-
PAA130	Riserve da plusvalenze da reinvestire	-	-	-	-	-	-
PAA140	Contributi da reinvestire	15.054.000	-	-	-	-	15.054.000
PAA150	Riserve da utili di esercizio destinati ad investimenti	-	-	-	-	-	-
PAA160	Riserve diverse	-	-	-	-	-	-
PAA170	CONTRIBUTI PER RIPIANO PERDITE:	2.902.120	7.408.235	4.506.115	-	0	0
PAA180	Contributi per copertura debiti al 31/12/2005	-	-	-	-	-	-
PAA190	Contributi per ricostituzione risorse da investimenti esercizi precedenti	-	-	-	-	-	-
PAA200	Altro	2.902.120	7.408.235	4.506.115	-	0	0
PAA210	UTILI (PERDITE) PORTATI A NUOVO	- 3.118.702	3.118.702	-	-	-	-
PAA220	UTILE (PERDITA) D'ESERCIZIO	- 4.289.533	4.289.533	-	-	- 1.280.689	1.280.689

CODICE MOD. SP	PATRIMONIO NETTO	RIEPILOGO DELLE UTILIZZAZIONI EFFETTUATE NEI TRE PRECEDENTI ESERCIZI		
		Copertura perdite	Sterilizzazioni	Altre motivazioni
PAA000	FONDO DI DOTAZIONE			
PAA010	FINANZIAMENTI PER INVESTIMENTI:			
PAA020	Finanziamenti per beni di prima dotazione		11.326.916	
PAA030	Finanziamenti da Stato per investimenti		-	
PAA040	Finanziamenti da Stato per investimenti - ex art. 20 legge 67/88		1.178.428	
PAA050	Finanziamenti da Stato per investimenti - ricerca		-	
PAA060	Finanziamenti da Stato per investimenti - altro		226.032	
PAA070	Finanziamenti da Regione per investimenti		2.292.571	
PAA080	Finanziamenti da altri soggetti pubblici per investimenti		121.667	
PAA090	Finanziamenti per investimenti da rettifica contributi in conto esercizio		252.882	
PAA100	RISERVE DA DONAZIONI E LASCITI VINCOLATI AD INVESTIMENTI		6.751.693	
PAA110	ALTRE RISERVE:			
PAA120	Riserve da rivalutazioni			
PAA130	Riserve da plusvalenze da reinvestire			
PAA140	Contributi da reinvestire			
PAA150	Riserve da utili di esercizio destinati ad investimenti			
PAA160	Riserve diverse			
PAA170	CONTRIBUTI PER RIPIANO PERDITE:			
PAA180	Contributi per copertura debiti al 31/12/2005			
PAA190	Contributi per ricostituzione risorse da investimenti esercizi precedenti			
PAA200	Altro	3.369.561		
PAA210	UTILI (PERDITE) PORTATI A NUOVO			
PAA220	UTILE (PERDITA) D'ESERCIZIO			
	TOTALE PATRIMONIO NETTO	3.369.561	22.150.188	

Tab. 32 – Consistenza, movimentazioni e utilizzazioni delle poste di patrimonio netto

Nel corso del 2023 abbiamo provveduto a stornare la perdita del Bilancio d'Esercizio 2022 (ammontante a 4.289.532,84 euro) rilevando tale importo nella posta "Perdite portate a nuovo" che già conteneva una quota residua della perdita dell'anno 2021 pari a 2.902.120,15 euro. A seguito dell'incasso finanziario, avvenuto sempre nel corso del 2023, sia della quota residua dei Contributi Regionali per Ripiano Perdite Anno 2021 pari a 2.902.120 euro (assegnatici tramite la D.G.R.T. 1388/22 e il D.R.T. 24988/22) sia dell'intero importo di 4.289.532,84 euro dei Contributi Regionali per Ripiano Perdite Anno 2022 (assegnatici tramite la D.G.R.T. 1430/23 e il D.R.T. 11406/23), l'importo complessivo pari a 7.408.235,29 euro è stato successivamente compensato per la sua interezza con i suddetti contributi ripiano perdite.

CODICE MOD. SP	DETTAGLIO FINANZIAMENTI PER INVESTIMENTI RICEVUTI NEGLI ULTIMI TRE ESERCIZI	INFORMAZIONI			
		Vincolato o indistinto	Esercizio di assegnazione	Estremi del provvedimento	Destinazione (tipologia di beni acquisiti)
PAA020	Per beni di prima dotazione:				
	... assegnati in data antecedente al 1/1/2010				
	... assegnati a partire dall'1/1/10 (dettagliare)				
PAA030	Da Stato:				
	... assegnati in data antecedente al 1/1/2010				
	... assegnati a partire dall'1/1/2010 (dettagliare)	Investimenti	2010	DGRT 4805/10	Fin. Art. 20 L. 67/88 Acquisto Immobile Via Cosimo Il Vecchio
		Investimenti	2010	DRT 4805/10	Fin. Art. 20 L. 67/88 Potenziamento infrastrutture ICT
		Investimenti	2019	DGRT 1344/15-475/19 DRT 4496/19	Fin. Art. 20 L. 67/88 - Piano sviluppo innovazione tecnologica
		Investimenti	2019	DGRT 1344/15-475/19 DRT 3637/19	Fin. Art. 20 L. 67/88 - Lavori Struttura per l'accoglienza Punto Famiglia
		Investimenti	2019	DGRT 1344/15-475/19 DRT 12046/19	Fin. Art. 20 L. 67/88 - Lavori Ristrutt. Nuovo Campus
		Investimenti	2019	DGRT 1344/15-475/19 DRT 12214/19	Fin. Art. 20 L. 67/88 - Lavori ed attrezzature per allestimento Villanova
		Investimenti	2020	DRT 21908/20	Fin. Art. 20 L. 67/88 - Nuovo Parcheggio Parco della salute
		Investimenti	2020	DL. 34/2020 - DGRT 1393/20	Piano riordino delle rete ospedaliera in emergenza Covid
PAA070	Da Regione:				
	... assegnati in data antecedente al 1/1/2010				
	... assegnati a partire dall'1/1/2010 (dettagliare)	Investimenti	2012	DGRT 1025/11	Acquisto Immobile Via Cosimo Il Vecchio
		Investimenti	2014	DGRT 1272/14	Riqualificazione Tecnologico Strutturale
		Investimenti	2015	DGRT 1169/15-DRT 6677/15	Riqualificazione e sviluppo az. osp. universitarie
		Investimenti	2019	DRT 18484/18	Finanz. POR-Fesr 2014-20 Efficientamento energetico Nuovo Campus
		Investimenti	2019	DGRT 1313/19 - DRT 18502/19	Finanz. Regionale x sviluppo Piano Investimenti Az. S.S.R.
		Investimenti	2021	DRT 22243/21	Finanz. Progettazione lavori Villa la Quiete
		Investimenti	2022	DRT 10937/22	Finanz. POR FESR Sistema Telegestione
		Investimenti	2022	DRT 17294/23	Finanz. PNRR Ammodernamento Parco Tecnologico
PAA080	Da altri soggetti pubblici:				
	... assegnati in data antecedente al 1/1/2010				
	... assegnati a partire dall'1/1/2010 (dettagliare)	Investimenti	2017	Verbale Comitato Indirizzo DIPINT - AOU CAREGGI - UNIFI del 26/05/15	Implementazione rete Wi-Fi
		Investimenti	2017	Protocollo d'intesa UNIFI-AOU Meyer	Finanziamento riqualificazione locali nuovo Campus

CODICE MOD. SP	DETTAGLIO FINANZIAMENTI PER INVESTIMENTI RICEVUTI NEGLI ULTIMI TRE ESERCIZI	INFORMAZIONI			
		Vincolato o indistinto	Esercizio di assegnazione	Estremi del provvedimento	Destinazione (tipologia di beni acquisiti)
PAA090	Per investimenti da rettifica contributi in conto esercizio:				
	... assegnati in data antecedente al 1/1/2010				
	... assegnati a partire dall'1/1/2010 (dettagliare)				Donazioni da Privati
					Progetto CBTTTC Research Agreement
					Osservazione epidemiologica di una coorte nazionale di nati
					Analisi esposizioni ambientali di una coorte nazionale di nati
					Terapia con Spinraza in SMA
					Progetto NGS Neurogenetica
					Progetto integrato Cervello
					ERDHEIM CHESTER DISEASE
		Indistinto	2015	DGRT 339/13	Codici Rosa
		Indistinto	2013	DGRT 1206/13	Finanz. Centro Salute Globale
		Indistinto	2017	DRT 10841/17	Diritto alla salute donne in Senegal
		Indistinto	2019	DRT 21699/19	Gestione outbreak infezione correlate a batteri MDR
		Indistinto	2020	DRT 20458/19	Progetto FAIRVASC
		Indistinto	2021	RT 220/20 - DGRT 158	Finanz. FORMAS
		Indistinto	2022	RT 220/20 - DGRT 158	Finanz. FORMAS
		Indistinto	2022	DGRT 387/20	Centro trapianti midollo osseo
				DRT 16395/22	CORSI AIDS 2021-2022
				DRT 23429/22	PROGETTO SIMPNET
		Indistinto	2023	DD 27529/23	Piano Nazionale contrasto Antimicrobico-Resistenza
		Indistinto	2018		Fondo ordinario di gestione 2018
		Indistinto	2019		Fondo ordinario di gestione 2019
		Indistinto	2020		Fondo ordinario di gestione 2020
		Indistinto	2021		Fondo ordinario di gestione 2021
		Indistinto	2022		Fondo ordinario di gestione 2022
					Fondo ordinario di gestione 2023

CODICE MOD. SP	DETTAGLIO FINANZIAMENTI PER INVESTIMENTI RICEVUTI NEGLI ULTIMI TRE ESERCIZI	Consistenza all'inizio dell'esercizio	MOVIMENTI DELL'ESERCIZIO						di cui riscossi	di cui investiti
			Giroconti e Riclassificazioni	Assegnazioni nel corso dell'esercizio	Utilizzo a fronte di sterilizzazioni nel corso dell'esercizio	Altre variazioni (+/-)	Consistenza finale			
PAA020	Per beni di prima dotazione:	12.732.814	-	-	694.517	-	12.732.814	12.038.297	12.038.297	
	... assegnati in data antecedente al 1/1/2010	12.732.814	-	-	694.517	-	12.732.814	12.038.297	12.038.297	
	... assegnati a partire dall'1/1/10 (dettagliare)	-	-	-	-	-	-	-	-	
PAA030	Da Stato:	21.923.493	-	-	932.699	-	20.990.793	9.486.233	14.026.975	
	... assegnati in data antecedente al 1/1/2010	-	-	-	-	-	-	-	-	
	... assegnati a partire dall'1/1/2010 (dettagliare)	21.923.493	-	-	932.699	-	20.990.793	9.486.233	14.026.975	
	Fin. Art. 20 L. 67/88 Acquisto Immobiliare Via Cosimo Il Vecchio	6.340.000	-	-	158.152	-	6.181.848	6.181.848	6.181.848	
	Fin. Art. 20 L. 67/88 Potenziamento infrastrutture ICT	-	-	-	-	-	-	-	-	
	Fin. Art. 20 L. 67/88 - Piano sviluppo innovazione tecnologica	2.576.285	-	-	344.545	-	2.231.740	1.536.721	2.231.740	
	Fin. Art. 20 L. 67/88 - Lavori Struttura per l'accoglienza Puroto Famiglia	1.604.260	-	-	48.523	-	1.555.736	1.009.068	1.555.736	
	Fin. Art. 20 L. 67/88 - Lavori Ristrutt. Nuovo Campus	2.600.000	-	-	78.000	-	2.522.000	-	2.522.000	
	Fin. Art. 20 L. 67/88 - Lavori ed attrezzature per allestimento Villanova	3.200.000	-	-	-	-	3.200.000	-	-	
	Fin. Art. 20 L. 67/88 - Nuovo Parcheggio Parco della salute	1.900.000	-	-	-	-	1.900.000	-	-	
	Piano riordino delle rete ospedaliera in emergenza Covid	3.702.948	-	-	303.480	-	3.399.469	758.596	1.535.651	
PAA070	Da Regione:	22.119.787	-	727.866	1.040.177	800.000	21.007.476	19.293.767	20.122.887	
	... assegnati in data antecedente al 1/1/2010	12.917.014	-	-	684.928	-	12.232.086	12.232.086	12.183.903	
	... assegnati a partire dall'1/1/2010 (dettagliare)	9.202.774	-	727.866	355.249	800.000	8.775.390	7.061.682	7.938.984	
	Acquisto Immobiliare Via Cosimo Il Vecchio	6.257.797	-	-	188.028	-	6.069.770	6.069.770	6.069.085	
	Riqualificazione Tecnologico Strutturale	551.016	-	-	42.010	-	509.006	100.000	508.988	
	Riqualificazione e sviluppo az. osp. universitarie	134.097	-	-	14.146	-	119.951	113.994	119.946	
	Finanz. POR-Fesr 2014-20 Efficientamento energetico Nuovo Campus	731.896	-	-	20.911	-	710.984	697.043	672.647	
	Finanz. Regionale x sviluppo Piano Investimenti Az. S.S.R.	338.978	-	-	67.213	-	271.765	-	220.827	
	Finanz. Progettazione lavori Villa la Quiete	800.000	-	-	-	800.000	-	-	-	
	Finanz. POR FESR Sistema Telegestione	308.116	-	-	16.238	-	291.878	-	291.878	
	Finanz. PNRR Ammodernamento Parco Tecnologico	80.874	-	727.866	6.704	-	802.036	80.874	55.613	
PAA080	Da altri soggetti pubblici:	1.379.638	-	-	81.896	-	1.297.741	1.297.741	977.378	
	... assegnati in data antecedente al 1/1/2010	712.359	-	-	29.649	-	682.710	682.710	582.721	
	... assegnati a partire dall'1/1/2010 (dettagliare)	667.279	-	-	52.248	-	615.031	615.031	394.657	
	Implementazione rete Wi-Fi	200.000	-	-	-	-	200.000	200.000	-	
	Finanziamento riqualificazione locali nuovo Campus	467.279	-	-	52.248	-	415.031	415.031	394.657	
PAA090	Per investimenti da rettifica contribuiti in conto esercizio:	163.517	-	136.917	42.156	-	239.124	195.667	195.667	
	... assegnati in data antecedente al 1/1/2010	-	-	-	-	-	-	-	-	
	... assegnati a partire dall'1/1/2010 (dettagliare)	163.517	-	136.917	42.156	-	239.124	195.667	195.667	
	Donazioni da Privati	23.124	-	19.325	8.175	-	34.273	34.273	34.273	
	Progetto CBTC Research Agreement	5.618	-	3.164	2.095	-	6.888	6.888	6.888	
	Osservazione epidemiologica di una coorte nazionale di nati	454	-	-	372	-	82	82	82	
	Analisi esposizioni ambientali di una coorte nazionale di nati	160	-	-	107	-	53	53	53	
	Terapia con Spirazza in SMA	2.518	-	-	458	-	2.060	2.060	2.060	
	Progetto NGS Neurogenetica	15.697	-	-	4.829	-	10.869	10.869	10.869	
	Progetto integrato Cenello	-	-	71.436	7.802	-	63.634	63.634	63.634	
	ERDHEM CHESTER DISEASE	-	-	1.290	129	-	1.161	1.161	1.161	
	Codici Rosa	3.236	-	-	1.828	-	1.407	1.407	1.407	
	Finanz. Centro Salute Globale	902	-	-	601	-	300	300	300	
	Diritto alla salute donne in Senegal	449	-	-	300	-	150	150	150	
	Gestione outbreak infezione correlate a batteri MDR	3.774	-	-	686	-	3.088	3.088	3.088	
	Progetto FAIRVASC	3.085	-	1.940	1.075	-	3.949	3.949	3.949	
	Finanz. FORMAS	3.587	-	-	1.025	-	2.562	2.562	2.562	
	Finanz. FORMAS	1.480	-	-	329	-	1.151	1.151	1.151	
	Centro trapianti midollo osseo	36.628	-	2.928	11.068	-	28.488	28.488	28.488	
	CORSI AIDS 2021-2022	-	-	2.794	279	-	2.514	2.514	2.514	
	PROGETTO SIMPNET	-	-	8.041	804	-	7.237	7.237	7.237	
	Piano Nazionale contrasto Antimicrobico-Resistenza	-	-	26.000	-	-	26.000	26.000	26.000	
	Fondo ordinario di gestione 2018	193	-	-	193	-	0	0	0	
	Fondo ordinario di gestione 2019	2.282	-	-	1.521	-	761	761	761	
	Fondo ordinario di gestione 2020	52.486	-	-	18.246	-	34.241	34.241	34.241	
	Fondo ordinario di gestione 2021	1.460	-	-	448	-	1.012	1.012	1.012	
	Fondo ordinario di gestione 2022	6.384	-	-	1.476	-	4.908	4.908	4.908	
	Fondo ordinario di gestione 2023	-	-	4.372	1.837	-	2.536	2.536	2.536	

Tab. 33 – Dettaglio finanziamenti per investimenti (ultimi 3 esercizi)

DETTAGLIO RISERVE DA PLUSVALENZE DA REINVESTIRE	ESERCIZI PRECEDENTI			Valore finale
	Valore al 31/12/20 e precedenti	Valore al 31/12/21	Valore al 31/12/22 (Valore iniziale)	
Valore iniziale	1.613.422	1.613.422	-	-
Incrementi	-	-	-	-
Utilizzi	-	1.613.422	-	-
Valore finale	-	-	-	-

Tab. 34 – Dettaglio riserve da plusvalenze da reinvestire

DETTAGLIO CONTRIBUTI DA REINVESTIRE	ESERCIZI PRECEDENTI			Valore finale
	Valore al 31/12/20 e precedenti	Valore al 31/12/21	Valore al 31/12/22 (Valore iniziale)	
Valore iniziale		-	-	15.054.000
Incrementi		-	15.054.000	-
Utilizzi		-	-	-
Valore finale	-	-	15.054.000	15.054.000

Tab. 35 – Dettaglio contributi da reinvestire

Anche nel corso del 2023 abbiamo continuato ad utilizzare dei finanziamenti in c/esercizio per effettuare degli investimenti patrimoniali, pertanto come previsto dal D.Lgs. 118/2011, abbiamo provveduto ad incrementare il relativo “Fondo Rettifica Contributi in Conto Esercizio per Investimenti” per un importo complessivo di 141.290 euro. Il suddetto fondo è stato inoltre utilizzato complessivamente per 65.683 euro per le sterilizzazioni degli ammortamenti 2023 dei relativi cespiti.

PN01 – Donazioni e lasciti vincolati ad investimenti

PN01 – NO	Nell’esercizio non sono state rilevate donazioni e lasciti vincolati ad investimenti.
PN 01 – SI	Nell’esercizio sono state rilevate donazioni e lasciti vincolati ad investimenti erogati dalla Fondazione Meyer e da altri Enti/Soggetti per l’acquisto di attrezzature sanitarie per un importo complessivo di 3.159.756 euro. Inoltre è stata contabilizzata la valorizzazione di cespiti donati per un importo complessivo di 898.837 euro.

PN02 – Fondo di dotazione

PN02 – NO	Il fondo di dotazione non ha subito variazioni rispetto all’esercizio precedente.
PN 02 – SI	Il fondo di dotazione ha subito variazioni rispetto all’esercizio precedente.

Altre informazioni relative al patrimonio netto

Informazione	Caso presente in azienda?		Se sì, illustrare
	NO	SI	
PN03 – Altro. Esistono altre informazioni che si ritiene necessario fornire per soddisfare la regola generale secondo cui “Se le informazioni richieste da specifiche disposizioni di legge non sono sufficienti a dare una rappresentazione veritiera e corretta, si devono fornire le informazioni complementari necessarie allo scopo” (art 2423 cc)?	NO	SI	

12. Fondi per rischi e oneri

CODICE MOD. SP	FONDO RISCHI E ONERI	Consistenza iniziale	Accantonamenti dell'esercizio	Riclassifiche dell'esercizio	Utilizzi	Valore finale
PBA000	FONDI PER IMPOSTE, ANCHE DIFFERITE	-	-	-	-	-
PBA010	FONDI PER RISCHI:	1.151.112	74.012	-	213.818	1.011.307
PBA020	Fondo rischi per cause civili e oneri processuali	420.038	45.012	-	208.008	257.042
PBA030	Fondo rischi per contenzioso personale dipendente	-	-	-	-	-
PBA040	Fondo rischi connessi all'acquisto di prestazioni sanitarie da privato	-	-	-	-	-
PBA050	Fondo rischi per copertura diretta dei rischi (autoassicurazione)	-	-	-	-	-
PBA051	Fondo rischi per franchigia assicurativa	163.200	-	-	-	163.200
PBA052	Fondo rischi per interessi di mora	8.509	-	-	5.810	2.699
PBA060	Altri fondi rischi:	559.366	29.000	-	-	588.366
	Fondo rischi benefici contrattuali	559.366	29.000	-	-	588.366
PBA070	FONDI DA DISTRIBUIRE:					
PBA080	FSR indistinto da distribuire					
PBA090	FSR vincolato da distribuire					
PBA100	Fondo per ripiano disavanzi pregressi					
PBA110	Fondo finanziamento sanitario aggiuntivo corrente LEA					
PBA120	Fondo finanziamento sanitario aggiuntivo corrente extra LEA					
PBA130	Fondo finanziamento per ricerca					
PBA140	Fondo finanziamento per investimenti					
PBA141	Fondo finanziamento sanitario aggiuntivo corrente (extra fondo) - Risorse aggiuntive da bilancio regionale a titoli di copertura extra LEA					
PBA150	QUOTE INUTILIZZATE CONTRIBUTI:	9.097.604	5.342.876	-	1.824.224	12.616.256
PBA151	Quote inutilizzate contributi da Regione o Prov. Aut. per quota F.S. indistinto finalizzato	-	-	-	-	-
PBA160	Quote inutilizzate contributi da Regione o Prov. Aut. per quota F.S. vincolato	2.183.244	353.503	-	156.307	2.380.440
PBA170	Quote inutilizzate contributi vincolati da soggetti pubblici (extra fondo)	3.280.399	1.131.109	-	554.253	3.857.255
PBA180	Quote inutilizzate contributi per ricerca	809.993	3.648.282	-	118.776	4.339.499
PBA190	Quote inutilizzate contributi vincolati da privati	2.823.968	209.983	-	994.888	2.039.062
PBA200	ALTRI FONDI PER ONERI E SPESE:	2.970.476	1.763.089	-	-	4.733.565
PBA210	Fondi integrativi pensione					
PBA230	Fondo rinnovi contrattuali personale dipendente	2.938.643	1.752.610	-	-	4.691.253
PBA240	Fondo rinnovi convenzioni MMG - PLS - MCA	-	-	-	-	-
PBA250	Fondo rinnovi convenzioni Medici SUMAI	31.833	10.479	-	-	42.312
PBA260	Altri fondi per oneri e spese					
	Fondo Acc. Oneri Fissi Comitato etico	-	-	-	-	-
	Fondo Acc. Spese Future	-	-	-	-	-
	Fondo Acc. Clinical Trial Office	-	-	-	-	-
	Fondo Acc. Rimborsi alla Regione	-	-	-	-	-
PBA270	Altri fondi incentivi funzioni tecniche art. 113 D.Lgs. 50/2016					
	TOTALE FONDI RISCHI E ONERI	13.219.193	7.179.977	-	2.038.042	18.361.128

Tab. 36 – Consistenza e movimentazioni dei fondi rischi e oneri

In merito all'accantonamento per rinnovi contrattuali si rimanda al paragrafo 1 pag. 2 della presente nota integrativa.

L'art. 29 comma 1 lettera g) del D.Lgs. 118/2011 stabilisce che «Lo stato dei rischi aziendali è validato dalla regione, che verifica l'adeguatezza degli accantonamenti ai fondi rischi e oneri iscritti nei bilanci di esercizio degli enti. Il collegio sindacale dei suddetti enti attesta l'avvenuto rispetto degli adempimenti necessari per procedere all'iscrizione dei fondi rischi ed oneri ed al relativo utilizzo».

Con la comunicazione 13/0107 del 29/3/13 inviata dal Direttore del Settore "Finanza, contabilità, controllo e investimenti" Direzione Generale "Diritti di cittadinanza e coesione sociale" della Regione Toscana, veniva chiesto alle Direzioni Aziendali di predisporre una approfondita relazione con la quale si elencano i fondi rischi e oneri (compreso il fondo svalutazione crediti) presenti in bilancio indicando gli importi ed evidenziando le logiche ed i criteri utilizzati per la loro valorizzazione comprese le relative movimentazioni (dal 31/12/14, incrementi, decrementi, saldo al 31/12/15). Inoltre veniva richiesto che il Fondo Cause legali fosse validato dall'Ufficio Legale Aziendale, mentre i Fondi relativi al Personale fossero validati dal Dirigente responsabile del Personale od altra struttura aziendale diversa dalla contabilità.

Inoltre sempre nella stessa comunicazione veniva richiesto che da parte del Collegio Sindacale aziendale, nella propria relazione al bilancio d'esercizio, fosse dichiarato l'avvenuto rispetto degli adempimenti necessari per procedere all'iscrizione dei fondi rischi ed oneri ed al relativo utilizzo.

Si richiama, oltre ai principi contabili generali o postulati del bilancio d'esercizio, di cui i principali sono elencati nel principio contabile OIC n. 11 "Bilancio d'esercizio – Finalità e postulati", anche il principio contabile OIC n. 31 "Fondi per rischi ed oneri e Trattamento di Fine Rapporto" nel quale si ricorda che:

- *«I fondi per rischi e oneri rappresentano passività di natura determinata, certe o probabili, con data di sopravvenienza o ammontare indeterminati.*
- *I fondi per rischi rappresentano passività di natura determinata ed esistenza probabile, i cui valori sono stimati. Si tratta, quindi, di passività potenziali connesse a situazioni già esistenti alla data di bilancio, ma caratterizzate da uno stato d'incertezza il cui esito dipende dal verificarsi o meno di uno o più eventi in futuro.*
- *I fondi per oneri rappresentano passività di natura determinata ed esistenza certa, stimate nell'importo o nella data di sopravvenienza, connesse a obbligazioni già assunte alla data di bilancio, ma che avranno manifestazione numeraria negli esercizi successivi.*
- *I fondi per trattamento di quiescenza e obblighi simili rappresentano accantonamenti per i trattamenti previdenziali integrativi, diversi dal trattamento di fine rapporto, nonché per le indennità una tantum spettanti ai lavoratori dipendenti, autonomi e collaboratori, in forza di legge o di contratto, al momento di cessazione del relativo rapporto. Si tratta, quindi, di fondi a copertura di oneri di natura determinata ed esistenza certa, il cui importo da riconoscere alla cessazione del rapporto è funzione della durata del rapporto stesso e delle altre condizioni di maturazione previste dalle contrattazioni sottostanti. Tali fondi sono indeterminati nell'ammontare, in quanto possono essere subordinati al verificarsi di varie condizioni di maturazione (età, anzianità di servizio, ecc.) e potrebbero richiedere anche il ricorso a calcoli matematico-attuariali. Tuttavia, per determinati trattamenti di quiescenza, tali fondi sono stimabili alla data di bilancio con ragionevole attendibilità.*
- *L'accantonamento a fondo rappresenta la contropartita economica (onere o perdita) correlata alla rilevazione patrimoniale, di competenza dell'esercizio, nei fondi per rischi e oneri.*
- *Per potenzialità si intende una situazione, una condizione o una fattispecie esistente alla data di bilancio, caratterizzate da uno stato d'incertezza, che al verificarsi o meno di uno o più eventi futuri, potranno concretizzarsi in una perdita (passività potenziale), ovvero in un utile (attività potenziale).*
- *Le passività potenziali rappresentano passività connesse a "potenzialità", cioè a situazioni già esistenti alla data di bilancio, ma con esito pendente in quanto si risolveranno in futuro.*
- *Le attività potenziali rappresentano attività connesse a situazioni già presenti alla data di bilancio, la cui esistenza sarà confermata solamente all'avverarsi o meno di uno o più eventi futuri incerti che non ricadono nell'ambito del controllo della società.*
- *In relazione al grado di realizzazione e di accadimento, gli eventi futuri possono classificarsi come probabili, possibili o remoti. Un evento è probabile quando il suo accadimento è ritenuto più verosimile del contrario. Un evento è possibile quando dipende da una circostanza che può o meno verificarsi; quindi il grado di accadimento dell'evento futuro è inferiore al probabile. Si tratta dunque di eventi contraddistinti da una ridotta probabilità di realizzazione. Un evento è*

remoto quando ha scarsissime possibilità di verificarsi; ovvero, potrà accadere solo in situazioni eccezionali.»

In sostanza quindi i Fondi per Rischi ed oneri accolgono gli accantonamenti destinati a coprire perdite o debiti aventi le seguenti caratteristiche:

- natura determinata;
- esistenza certa o probabile;
- ammontare o data di sopravvenienza indeterminati;
- ammontare della passività attendibilmente stimabile.

L'articolo 2424-bis co. 3 del codice civile detta i seguenti requisiti e limiti entro cui sono rilevati in bilancio i fondi per rischi e oneri, specificando, al riguardo che *«gli accantonamenti per rischi e oneri sono destinati soltanto a coprire perdite o debiti di natura determinata, di esistenza certa o probabile, dei quali tuttavia alla chiusura dell'esercizio sono indeterminati o l'ammontare o la data di sopravvenienza»*.

Infine, l'articolo 2423-bis co.1 numero 4 del codice civile richiede che *«si deve tener conto dei rischi e delle perdite di competenza dell'esercizio, anche se conosciuti dopo la chiusura di questo»*.

Di seguito si riporta la tabella di dettaglio delle quote inutilizzate contributi da Regione o Prov. Aut. Per quota F.S. indistinto finalizzato.

ASSEGNAZIONE INIZIALE CONTRIBUTO			UTILIZZI / COSTI				FONDO AL 31/12/23	
Esercizio	Nome del progetto	Importo contributo	Tipologia	Importo				
				Esercizio 2020 e precedenti	Esercizio 2021	Esercizio 2022		Esercizio 2023
2023	GESTIONE AMMINISTRATIVA STRATEGIA COOPERAZIONE INTERNAZIONALE	250.000	B.1) Acquisti di beni					-
			B.2) Acquisti di servizi sanitari					
			B.3) Acquisti di servizi non sanitari					
			B.6) Costi del personale				250.000	
			Altri costi (Residuo al 31/12/22 rilasciato a seguito Casistica Regionale - DD 7934/2020)					
			Totale	-	-	-	250.000	
2023	RICOVERI BAMBINI AREA VASTA CENTRO (COOP. INTERNAZIONALE)	100.000	B.1) Acquisti di beni					-
			B.2) Acquisti di servizi sanitari				16.756	
			B.3) Acquisti di servizi non sanitari					
			B.6) Costi del personale					
			Altri costi (Residuo al 31/12/22 rilasciato a seguito Casistica Regionale - DD 7934/2020)				83.244	
			Totale	-	-	-	100.000	
2023	SALUTE E MIGRAZIONE ORGANIZZAZIONE- COORDINAMENTO- GESTIONE (COOP.INT.)	80.000	B.1) Acquisti di beni					-
			B.2) Acquisti di servizi sanitari					
			B.3) Acquisti di servizi non sanitari					
			B.6) Costi del personale					
			Altri costi (Residuo al 31/12/22 rilasciato a seguito Casistica Regionale - DD 7934/2020 + Trasferimento fondi)				80.000	
			Totale	-	-	-	80.000	
2023	DECODE - EE	240.000	B.1) Acquisti di beni				2.477	-
			B.2) Acquisti di servizi sanitari					
			B.3) Acquisti di servizi non sanitari					
			B.6) Costi del personale				44.713	
			Altri costi (Residuo al 31/12/22 rilasciato a seguito Casistica Regionale - DD 7934/2020 + Trasferimento fondi)				192.811	
			Totale	-	-	-	240.000	
2023	NIKE	240.000	B.1) Acquisti di beni				29.699	0
			B.2) Acquisti di servizi sanitari					
			B.3) Acquisti di servizi non sanitari				1.649	
			B.6) Costi del personale				6.539	
			Altri costi (Residuo al 31/12/22 rilasciato a seguito Casistica Regionale - DD 7934/2020 + Trasferimnto fondi)				202.113	
			Totale	-	-	-	240.000	
2023	LYSOLATE	172.800	B.1) Acquisti di beni				12.176	0
			B.2) Acquisti di servizi sanitari					
			B.3) Acquisti di servizi non sanitari					
			B.6) Costi del personale				23.803	
			Altri costi (Residuo al 31/12/22 rilasciato a seguito Casistica Regionale - DD 7934/2020 + Trasferimnto fondi)				136.821	
			Totale	-	-	-	172.800	

ASSEGNAZIONE INIZIALE CONTRIBUTO			UTILIZZI / COSTI				FONDO AL 31/12/23	
Esercizio	Nome del progetto	Importo contributo	Tipologia	Importo				
				Esercizio 2020 e precedenti	Esercizio 2021	Esercizio 2022		Esercizio 2023
2023	RISKROHNBION	96.000	B.1) Acquisti di beni B.2) Acquisti di servizi sanitari B.3) Acquisti di servizi non sanitari B.6) Costi del personale Altri costi (Residuo al 31/12/22 rilasciato a seguito Casistica Regionale - DD 7934/2020 + Trasferimento fondi)				1.920 36.204 57.876	0
			Totale				96.000	
2023	IMPLEMENTATION OF PERSONALISED MANAGEMENT IN NEPHROTIC SYNDROME (PER-NEPH)	150.000	B.1) Acquisti di beni B.2) Acquisti di servizi sanitari B.3) Acquisti di servizi non sanitari B.6) Costi del personale Altri costi (Residuo al 31/12/22 rilasciato a seguito Casistica Regionale - DD 7934/2020)				15.030 47.612 87.358	0
			Totale				150.000	
2023	RICOVERI UMANITARI 2022 FONDAZIONE MONASTERIO	200.000	B.1) Acquisti di beni B.2) Acquisti di servizi sanitari B.3) Acquisti di servizi non sanitari B.6) Costi del personale Altri costi (Residuo al 31/12/22 rilasciato a seguito Casistica Regionale - DD 7934/2020)				200.000	-
			Totale				200.000	
2023	RAFFORZAMENTO SISTEMA DI EMERGENZA SANITARIA IN ALBANIA (RESA)	28.817	B.1) Acquisti di beni B.2) Acquisti di servizi sanitari B.3) Acquisti di servizi non sanitari B.6) Costi del personale Altri costi (Residuo al 31/12/22 rilasciato a seguito Casistica Regionale - DD 7934/2020 + Trasferimento fondi)				28.817	0
			Totale				28.817	
2023	PIR I ANNUALITA'	550.000	B.1) Acquisti di beni B.2) Acquisti di servizi sanitari B.3) Acquisti di servizi non sanitari B.6) Costi del personale Altri costi (Trasferimento fondi)				550.000	-
			Totale				550.000	
2023	PROGETTI A BANDO	200.000	B.1) Acquisti di beni B.2) Acquisti di servizi sanitari B.3) Acquisti di servizi non sanitari B.6) Costi del personale Altri costi (Residuo al 31/12/22 rilasciato a seguito Casistica Regionale - DD 7934/2020 + Trasferimento fondi)				200.000	-
			Totale				200.000	
2023	CORSI AIDS MEDICI 2022	9.648	B.1) Acquisti di beni B.2) Acquisti di servizi sanitari B.3) Acquisti di servizi non sanitari B.6) Costi del personale Altri costi (Residuo al 31/12/22 rilasciato a seguito Casistica Regionale - DD 7934/2020 + Trasferimento fondi)				9.648	-
			Totale				9.648	
2023	CORSI AIDS 2023	170.362	B.1) Acquisti di beni B.2) Acquisti di servizi sanitari B.3) Acquisti di servizi non sanitari B.6) Costi del personale Altri costi (Residuo al 31/12/22 rilasciato a seguito Casistica Regionale - DD 7934/2020 + Trasferimento fondi)				170.362	-
			Totale				170.362	

ASSEGNAZIONE INIZIALE CONTRIBUTO			UTILIZZI / COSTI				FONDO AL 31/12/23		
Esercizio	Nome del progetto	Importo contributo	Tipologia	Importo					
				Esercizio 2020 e precedenti	Esercizio 2021	Esercizio 2022		Esercizio 2023	
2023	SUPPORTO ALLA RIFORMA DELLA SANITA' IN TUNISIA	85.000	B.1) Acquisti di beni						
			B.2) Acquisti di servizi sanitari						
			B.3) Acquisti di servizi non sanitari						
			B.6) Costi del personale						
			Altri costi (Residuo al 31/12/22 rilasciato a seguito Casistica Regionale - DD 7934/2020)				85.000		
			Totale				-	85.000	
									-
2023	PROGETTO SADOS	102.500	B.1) Acquisti di beni						
			B.2) Acquisti di servizi sanitari						
			B.3) Acquisti di servizi non sanitari						
			B.6) Costi del personale						
			Altri costi (Residuo al 31/12/22 rilasciato a seguito Casistica Regionale - DD 7934/2020)				102.500		
			Totale				-	102.500	
									-
2023	OTT-OPTIMUM 2023-2024	127.750	B.1) Acquisti di beni						
			B.2) Acquisti di servizi sanitari						
			B.3) Acquisti di servizi non sanitari						
			B.6) Costi del personale				111.872		
			Altri costi (Residuo al 31/12/22 rilasciato a seguito Casistica Regionale - DD 7934/2020)				15.878		
			Totale				-	127.750	
									0
TOTALE		2.802.878	TOTALE	-	-	-	-	2.802.877	-

Tab. 37 – Dettaglio movimentazioni quota inutilizzata contributi da Regione o P.A. per quota F.S. Indistinto finalizzato

Di seguito si riporta la tabella di dettaglio delle quote inutilizzate contributi da Regione o P.A. per quota F.S. Vincolato.

ASSEGNAZIONE INIZIALE CONTRIBUTO			UTILIZZI / COSTI				FONDO AL 31/12/23	
Esercizio	Nome del progetto	Importo contributo	Tipologia	Importo				
				Esercizio 2020 e precedenti	Esercizio 2021	Esercizio 2022		Esercizio 2023
2019	USO DELLA SPETTROMETRIA DI MASSA MALDI-TOF (R.T.)	114.700	B.1) Acquisti di beni			23.799		
			B.2) Acquisti di servizi sanitari		10.822	-		
			B.3) Acquisti di servizi non sanitari		17.693	34.936		
			B.6) Costi del personale		21.115	3.154		
			Altri costi ()		-	-		
			Totale		-	49.630	61.888	-
2019	UTILIZZO PAP NELL'ALGORITMO DELLO SCREENING NEONATALE PER F.C. (R.T.)	34.300	B.1) Acquisti di beni	3.703	3.703			
			B.2) Acquisti di servizi sanitari					
			B.3) Acquisti di servizi non sanitari			6.348		
			B.6) Costi del personale	-	4.554	6.880		
			Altri costi ()		-	-		
			Totale	3.703	8.257	13.228	-	
2019	VALUTAZIONE DEL RUOLO DEI SENI PARANASALI NELL'INFEZIONE POLMONARE IN FIBROSI CISTICA (R.T.)	134.368	B.1) Acquisti di beni		19.532	56.757		
			B.2) Acquisti di servizi sanitari					
			B.3) Acquisti di servizi non sanitari					
			B.6) Costi del personale		13.382	36.710		
			Altri costi ()		-	-		
			Totale	-	32.914	93.467	-	
2019	MONITORAGGIO IMMUNOLOGICO DEL TRATTAMENTO ERADICANTE PRECOCE PER PSEUDOMONAS AERUGINOSA IN PAZIENTI AFFETTI DA F.C. (R.T.)	64.300	B.1) Acquisti di beni		20.585	29.509		
			B.2) Acquisti di servizi sanitari					
			B.3) Acquisti di servizi non sanitari					
			B.6) Costi del personale		3.290	10.060		
			Altri costi ()		-	-		
			Totale	-	23.875	39.569	-	

ASSEGNAZIONE INIZIALE CONTRIBUTO			UTILIZZI / COSTI				FONDO AL 31/12/23		
Esercizio	Nome del progetto	Importo contributo	Tipologia	Importo					
				Esercizio 2020 e precedenti	Esercizio 2021	Esercizio 2022	Esercizio 2023		
2019	FINANZIAMENTO PROGETTO FIBROSI CISTICA AOU CAREGGI (R.T.)	86.918	B.1) Acquisti di beni B.2) Acquisti di servizi sanitari B.3) Acquisti di servizi non sanitari B.6) Costi del personale Altri costi (Trasferimenti ad altri Enti) Totale	-	69.534	-	-	17.384	
2020-2021	CORSI MMG 2019/22	1.380.000	B.1) Acquisti di beni B.2) Acquisti di servizi sanitari B.3) Acquisti di servizi non sanitari B.6) Costi del personale Altri costi () Totale	-	82.936	581.619	59.511	53.301	602.633
2021	CORSI MMG 2020/23	1.622.298	B.1) Acquisti di beni B.2) Acquisti di servizi sanitari B.3) Acquisti di servizi non sanitari B.6) Costi del personale Altri costi () Totale	-	73.109	465.143	19.838	53.301	1.010.908
2021	FIBROSI CISTICA 2020- 2022	509.620	B.1) Acquisti di beni B.2) Acquisti di servizi sanitari B.3) Acquisti di servizi non sanitari B.6) Costi del personale Altri costi (Trasferimenti ad altri Enti) Totale	-	-	-	897	109.756	145.298
2022	CORSI MMG 2021-2024	520.963	B.1) Acquisti di beni B.2) Acquisti di servizi sanitari B.3) Acquisti di servizi non sanitari B.6) Costi del personale Altri costi (Trasferimenti ad altri Enti) Totale	-	-	237.852	53.534	-	229.578
2023	CONTRASTO ALL'ANTIMICORBICO RESISTENZA	180.803	B.1) Acquisti di beni B.2) Acquisti di servizi sanitari B.3) Acquisti di servizi non sanitari B.6) Costi del personale Altri costi (Utilizzo fondi per progetti patrimoniali) Totale	-	-	-	-	26.000	154.803
2023	PIANO NAZIONALE LE MALATTIE RARE 2023- 2026	198.700	B.1) Acquisti di beni B.2) Acquisti di servizi sanitari B.3) Acquisti di servizi non sanitari B.6) Costi del personale Altri costi (Trasferimenti ad altri Enti) Totale	-	-	-	-	-	198.700
TOTALE		4.846.970	TOTALE	3.703	517.864	1.762.658	182.307		2.380.440

Tab. 38 – Dettaglio movimentazioni quota inutilizzata contributi da Regione o P.A. per quota F.S. vincolato

Di seguito si riporta la tabella di dettaglio delle quote inutilizzate contributi vincolati da soggetti pubblici (extrafondo).

ASSEGNAZIONE INIZIALE CONTRIBUTO			UTILIZZI / COSTI				FONDO AL 31/12/23	
Esercizio	Nome del progetto	Importo contributo	Tipologia	Importo				
				Esercizio 2020 e precedenti	Esercizio 2021	Esercizio 2022		Esercizio 2023
2010	PROGETTO MIGLIORAMENTO SICUREZZA IN ETA' PEDIATRICA	5.000	B.1) Acquisti di beni					4.876
			B.2) Acquisti di servizi sanitari					
			B.3) Acquisti di servizi non sanitari					
			B.6) Costi del personale	124				
			Altri costi (dettagliare)					
			Totale	124	-	-	-	
2015	PIANO SVILUPPO CENTRO SALUTE GLOBALE	365.268	B.1) Acquisti di beni				1.348	242.346
			B.2) Acquisti di servizi sanitari					
			B.3) Acquisti di servizi non sanitari			3.343	1.455	
			B.6) Costi del personale	116.023	-	752		
			Altri costi (dettagliare)					
			Totale	116.023	-	4.096	2.804	
2014	ECCELLENZE DELLA FORMAZIONE - AOU CAREGGI	10.000	B.1) Acquisti di beni					9.587
			B.2) Acquisti di servizi sanitari					
			B.3) Acquisti di servizi non sanitari	413	-	-	-	
			B.6) Costi del personale					
			Altri costi (dettagliare)					
			Totale	413	-	-	-	
2014	NETWORK SIMULAZIONE PEDIATRICA - IMPLEMENTAZIONE TRAUMA SYSTEM -UNIFI- NEUROFARBA	17.035	B.1) Acquisti di beni					10.647
			B.2) Acquisti di servizi sanitari					
			B.3) Acquisti di servizi non sanitari					
			B.6) Costi del personale	6.388	-	-	-	
			Altri costi (dettagliare)					
			Totale	6.388	-	-	-	
2015	INNOVAZIONE NEUROCHIRURGIA - ALGORITMI DIAGNOSTICI	200.000	B.1) Acquisti di beni					200.000
			B.2) Acquisti di servizi sanitari					
			B.3) Acquisti di servizi non sanitari					
			B.6) Costi del personale					
			Altri costi (dettagliare)					
			Totale	-	-	-	-	
2015	SUPPORTO ALLO SVILUPPO DEI CENTRI INTERAZIENDALI	500.000	B.1) Acquisti di beni					323.052
			B.2) Acquisti di servizi sanitari					
			B.3) Acquisti di servizi non sanitari					
			B.6) Costi del personale	126.205	-	-	-	
			Altri costi (Trasferimento Fondi ad ASL-Ao)	47.093	3.650	-	-	
			Totale	173.298	3.650	-	-	
2015	REALIZZAZIONE PROCEDURE INNOVATIVE FINALIZZATA ALLA GESTIONE DELLE SCORTE AZIENDALI	50.000	B.1) Acquisti di beni					13.198
			B.2) Acquisti di servizi sanitari					
			B.3) Acquisti di servizi non sanitari					
			B.6) Costi del personale	36.802	-	-	-	
			Altri costi (dettagliare)					
			Totale	36.802	-	-	-	
2016-21	PROGETTO FARMACOVIGILANZA 2016	128.946	B.1) Acquisti di beni					4.578
			B.2) Acquisti di servizi sanitari					
			B.3) Acquisti di servizi non sanitari					
			B.6) Costi del personale	57.566	21.632	21.803	23.367	
			Altri costi (dettagliare):					
			Totale	57.566	21.632	21.803	23.367	
2017	EFFICACIA DELLA KETAMINA NELLO STATO DI MALE EPILETTICO CONVULSIVO REFRATTARIO IN ETA' PEDIATRICA (UNIFI)	25.000	B.1) Acquisti di beni	791	-	-	-	0
			B.2) Acquisti di servizi sanitari					
			B.3) Acquisti di servizi non sanitari			4.945	609	
			B.6) Costi del personale	18.655	-	-	-	
			Altri costi (dettagliare):					
			Totale	19.446	-	4.945	609	
2018	MALATTIE RARE - PERCORSI DIAGNOSTICO TERAPEUTICI ASSISTENZIALI	45.000	B.1) Acquisti di beni					13.376
			B.2) Acquisti di servizi sanitari					
			B.3) Acquisti di servizi non sanitari					
			B.6) Costi del personale			878	30.746	
			Altri costi (dettagliare):					
			Totale	-	-	878	30.746	

ASSEGNAZIONE INIZIALE CONTRIBUTO			UTILIZZI / COSTI				FONDO AL 31/12/23	
Esercizio	Nome del progetto	Importo contributo	Tipologia	Importo				
				Esercizio 2020 e precedenti	Esercizio 2021	Esercizio 2022		Esercizio 2023
2020	PENSAMI - CNR IST. FISILOGIA CLINICA	51.200	B.1) Acquisti di beni			-	-	
			B.2) Acquisti di servizi sanitari					
			B.3) Acquisti di servizi non sanitari					
			B.6) Costi del personale			17.747	33.453	
			Altri costi (dettagliare):					
			Totale	-	-	17.747	33.453	
2020	CORSI MMG 2017/20	518.556	B.1) Acquisti di beni					165.435
			B.2) Acquisti di servizi sanitari			-	211	
			B.3) Acquisti di servizi non sanitari	308.600	14.072		-	
			B.6) Costi del personale	30.660	-	-	-	
			Altri costi (Rettifica contabile sulla base rendicontazione inviata a R.T.)					
			Totale	339.260	14.072	-	211	
2020	CORSI MMG 2018/21	1.424.254	B.1) Acquisti di beni					273.900
			B.2) Acquisti di servizi sanitari					
			B.3) Acquisti di servizi non sanitari	480.631	511.004	55.223		
			B.6) Costi del personale	30.660	59.511	13.325		
			Altri costi ()					
			Totale	511.291	570.515	68.548	-	
2020	FINANZ. ATTIVITA' ASSIST. DOMICILIARE MALATI SLA - FORMAS	219.025	B.1) Acquisti di beni					215.415
			B.2) Acquisti di servizi sanitari					
			B.3) Acquisti di servizi non sanitari		2.179	1.431		
			B.6) Costi del personale					
			Altri costi ()					
			Totale	-	2.179	1.431	-	
2021	FUTUR PROCHE - R.T.	107.477	B.1) Acquisti di beni			15.952		45.729
			B.2) Acquisti di servizi sanitari					
			B.3) Acquisti di servizi non sanitari					
			B.6) Costi del personale					
			Altri costi (Trasferimenti ad altri Enti)		45.796			
			Totale	-	45.796	15.952	-	
2021	SPACENET - AUSL TOSC.NORD OVEST	7.840	B.1) Acquisti di beni					
			B.2) Acquisti di servizi sanitari					
			B.3) Acquisti di servizi non sanitari					
			B.6) Costi del personale		4.480	3.360		
			Altri costi ()					
			Totale	-	4.480	3.360	-	
2021	COMPART - SCUOLA S.ANNA	47.040	B.1) Acquisti di beni					
			B.2) Acquisti di servizi sanitari					
			B.3) Acquisti di servizi non sanitari					
			B.6) Costi del personale			26.880	20.160	
			Altri costi ()					
			Totale	-	-	26.880	20.160	
2021	GEN - COVID - AOU SENESE	16.800	B.1) Acquisti di beni					
			B.2) Acquisti di servizi sanitari					
			B.3) Acquisti di servizi non sanitari					
			B.6) Costi del personale		1.751	15.049		
			Altri costi ()					
			Totale	-	1.751	15.049	-	
2021	PROVISION OF TECHNICAL ASSISTANCE SERVICES TO ALBANIAN PUBLIC HEALTH INSTITUTIONS FOR THE IMPROVING OF THE EMERGENCY - URGENCY HEALTH SYSTEM IN COASTAL AREAS -	679.000	B.1) Acquisti di beni					199.447
			B.2) Acquisti di servizi sanitari					
			B.3) Acquisti di servizi non sanitari				152.273	
			B.6) Costi del personale					
			Altri costi (trasferimento fondi)			14.640	312.640	
			Totale	-	-	14.640	464.913	
2021	VOICES - SCUOLA S.ANNA	66.040	B.1) Acquisti di beni				9.382	21.491
			B.2) Acquisti di servizi sanitari				2.337	
			B.3) Acquisti di servizi non sanitari		63			
			B.6) Costi del personale		6.613	26.155		
			Altri costi ()					
			Totale	-	6.676	26.155	11.718	

ASSEGNAZIONE INIZIALE CONTRIBUTO			UTILIZZI / COSTI				FONDO AL 31/12/23	
Esercizio	Nome del progetto	Importo contributo	Tipologia	Importo				
				Esercizio 2020 e precedenti	Esercizio 2021	Esercizio 2022		Esercizio 2023
2021	PROGETTO INTEGRATO CERVELLO-UNIFI	128.295	B.1) Acquisti di beni			15.241	71.436	39.851
			B.2) Acquisti di servizi sanitari					
			B.3) Acquisti di servizi non sanitari	1.767			-	
			B.6) Costi del personale			-	-	
			Altri costi ()				-	
			Totale	-	1.767	15.241	71.436	
2021	FINAZ. ATTIVITA' CENTRO REGIONALE SANGUE	90.000	B.1) Acquisti di beni					90.000
			B.2) Acquisti di servizi sanitari					
			B.3) Acquisti di servizi non sanitari			-	-	
			B.6) Costi del personale			-	-	
			Altri costi ()				-	
			Totale	-	-	-	-	
2022	CREAZIONE DI UNA RETE SANITARIA IN KENYA, TANZANIA E UGANDA	588.382	B.1) Acquisti di beni					537.876
			B.2) Acquisti di servizi sanitari					
			B.3) Acquisti di servizi non sanitari			10.973	22.728	
			B.6) Costi del personale			689	16.116	
			Altri costi ()				-	
			Totale	-	-	11.662	38.844	
2022	NICARAGUA QUALITA' DELL'ACQUA POTABILE E PROMOZIONE DELLA SALUTE	42.000	B.1) Acquisti di beni					21.775
			B.2) Acquisti di servizi sanitari					
			B.3) Acquisti di servizi non sanitari			-	225	
			B.6) Costi del personale			-	-	
			Altri costi (trasferimento fondi UNIFI sulla base convenzione AQUM-UNIFI)			6.000	14.000	
			Totale	-	-	6.000	14.225	
2022	PROGRAMMA DI EMERGENZA IN LIBIA PER IL SUPPORTO DEI SERVIZI PEDIATRICI	297.000	B.1) Acquisti di beni					267.883
			B.2) Acquisti di servizi sanitari					
			B.3) Acquisti di servizi non sanitari			5.867		
			B.6) Costi del personale			-	-	
			Altri costi (Trasferimento fondi come da accordo di partenariato)				23.250	
			Totale	-	-	5.867	23.250	
2022	VALUTAZIONE DELLE PROBLEMATICHE COGNITIVE NEUROPSICOLOGICHE NELLE PATOLOGIE	17.650	B.1) Acquisti di beni					7.553
			B.2) Acquisti di servizi sanitari					
			B.3) Acquisti di servizi non sanitari			5.867		
			B.6) Costi del personale			-	4.229	
			Altri costi ()				-	
			Totale	-	-	5.867	4.229	
2022	FINANZIAMENTO PROGETTO SVILUPPO DELLA FORMAZIONE IN SIMULAZIONE	10.288	B.1) Acquisti di beni				10.225	-
			B.2) Acquisti di servizi sanitari					
			B.3) Acquisti di servizi non sanitari			63		
			B.6) Costi del personale			-	-	
			Altri costi ()				-	
			Totale	-	-	63	10.225	
2022	FINANZIAMENTO PROGETTO SVILUPPO DELLA FORMAZIONE IN SIMULAZIONE	23.027	B.1) Acquisti di beni					9.134
			B.2) Acquisti di servizi sanitari					
			B.3) Acquisti di servizi non sanitari				13.894	
			B.6) Costi del personale			-	-	
			Altri costi ()				-	
			Totale	-	-	-	13.894	
2023	IMPLEMENTAZIONE DI UN MODELLO INNOVATIVO NEI PERCORSI DI ACCOGLIENZA, DIAGNOSI PREVENZIONE E CURA, DEI MINORI STRANIERI E MINORI STRANIERI NON ACCOMPAGNATI (MSNA)	80.000	B.1) Acquisti di beni					78.847
			B.2) Acquisti di servizi sanitari					
			B.3) Acquisti di servizi non sanitari			-	1.153	
			B.6) Costi del personale			-	-	
			Altri costi ()				-	
			Totale	-	-	-	1.153	
2023	PNC - VALUTAZIONE DELL'ESPOSOMA NEI PRIMI 1000 GIORNI	59.000	B.1) Acquisti di beni					58.884
			B.2) Acquisti di servizi sanitari					
			B.3) Acquisti di servizi non sanitari			-	117	
			B.6) Costi del personale			-	-	
			Altri costi ()				-	
			Totale	-	-	-	117	

ASSEGNAZIONE INIZIALE CONTRIBUTO			UTILIZZI / COSTI				FONDO AL 31/12/23	
Esercizio	Nome del progetto	Importo contributo	Tipologia	Importo				
				Esercizio 2020 e precedenti	Esercizio 2021	Esercizio 2022		Esercizio 2023
2023	ICARE 2	160.000	B.1) Acquisti di beni					76.116
			B.2) Acquisti di servizi sanitari					
			B.3) Acquisti di servizi non sanitari			-	11.427	
			B.6) Costi del personale			-	23.821	
			Altri costi (Trasferimento fondi)				48.635	
			Totale	-	-	-	83.884	
2023	AVVISO PNRR 2022 - PRECISION MEDICINE IN DRAVET SYNDROME: FROM A NATIONAL REGISTRY TO NEURONAL MODELLING BASED ON INDIVIDUAL GENOME DATA	400.000	B.1) Acquisti di beni					
			B.2) Acquisti di servizi sanitari					
			B.3) Acquisti di servizi non sanitari			-		
			B.6) Costi del personale			-	1.345	
			Altri costi (Trasferimento fondi U.O. partner di progetto)				209.827	
			Totale	-	-	-	211.171	
2023	AVVISO PNRR 2022 - VALIDATION, IMPLEMENTATION, AND COST-ANALYSIS OF A STRATEGY FOR PERSONALIZED DIAGNOSIS OF RARE KIDNEY DISEASES	320.000	B.1) Acquisti di beni				3.002	140.248
			B.2) Acquisti di servizi sanitari					
			B.3) Acquisti di servizi non sanitari			-		
			B.6) Costi del personale			-	40.750	
			Altri costi (Trasferimento fondi U.O. partner di progetto)				136.000	
			Totale	-	-	-	179.752	
2023	AVVISO PNRR 2022 - ROLE OF DIET IN THE PATHOPHYSIOLOGY OF INFLAMMATORY BOWEL DISEASE AND RELATED RHEUMATIC INFLAMMATORY	400.000	B.1) Acquisti di beni					
			B.2) Acquisti di servizi sanitari					
			B.3) Acquisti di servizi non sanitari			-	6.366	
			B.6) Costi del personale			-	-	
			Altri costi (Trasferimento fondi U.O. partner di progetto)				268.320	
			Totale	-	-	-	274.686	
2023	THALA-RAP	70.000	B.1) Acquisti di beni					70.000
			B.2) Acquisti di servizi sanitari					
			B.3) Acquisti di servizi non sanitari			-		
			B.6) Costi del personale			-	-	
			Altri costi ()				-	
			Totale	-	-	-	-	
2023	PERSISTENCE AND MAGNITUDE OF ADAPTIVE IMMUNE RESPONSE TO ANTI-SARS-COV-2 VACCINE, INCLUDING ASSESSMENT OF CROSS REACTION TO VIRUS VARIANTS, IN HEALTHY CHILDREN AND IN IMMUNOCOMPROMISED PAEDIATRIC AND ADULT	60.000	B.1) Acquisti di beni					
			B.2) Acquisti di servizi sanitari					
			B.3) Acquisti di servizi non sanitari			-		
			B.6) Costi del personale			-	-	
			Altri costi ()				-	
			Totale	-	-	-	-	
2023	PNC 2022 - DHEAL COM	10.505	B.1) Acquisti di beni					-
			B.2) Acquisti di servizi sanitari					
			B.3) Acquisti di servizi non sanitari			-		
			B.6) Costi del personale			-	10.505	
			Altri costi ()				-	
			Totale	-	-	-	10.505	
2023	PAN HUB	57.000	B.1) Acquisti di beni					
			B.2) Acquisti di servizi sanitari					
			B.3) Acquisti di servizi non sanitari			-		
			B.6) Costi del personale			-	-	
			Altri costi ()				-	
			Totale	-	-	-	-	
2023	PROGETTO REGIONALE PREVENZIONE DELLE AGGRESSIONI AL PERSONALE SANITARIO E SOCIO-SANITARIO	150.000	B.1) Acquisti di beni					150.000
			B.2) Acquisti di servizi sanitari					
			B.3) Acquisti di servizi non sanitari			-		
			B.6) Costi del personale			-	-	
			Altri costi ()				-	
			Totale	-	-	-	-	

ASSEGNAZIONE INIZIALE CONTRIBUTO			UTILIZZI / COSTI				FONDO AL 31/12/23	
Esercizio	Nome del progetto	Importo contributo	Tipologia	Importo				
				Esercizio 2020 e precedenti	Esercizio 2021	Esercizio 2022	Esercizio 2023	
2023	ISTRUZIONE E IMPIEGO CANI DA ALLERTA MEDICA PER BAMBINI DIABETICI	50.000	B.1) Acquisti di beni					50.000
			B.2) Acquisti di servizi sanitari					
			B.3) Acquisti di servizi non sanitari			-		
			B.6) Costi del personale			-	-	
			Altri costi ()				-	
			Totale	-	-	-	-	
2023	PROMOZIONE DEL BENESSERE PSICOLOGICO DEI PAZIENTI ONCOLOGICI	17.650	B.1) Acquisti di beni					17.650
			B.2) Acquisti di servizi sanitari					
			B.3) Acquisti di servizi non sanitari			-		
			B.6) Costi del personale			-	-	
			Altri costi ()				-	
			Totale	-	-	-	-	
2023	NO PROG. DA ALTRE AMM. PUBBLICHE	11.888	B.1) Acquisti di beni					-
			B.2) Acquisti di servizi sanitari					
			B.3) Acquisti di servizi non sanitari			-	-	
			B.6) Costi del personale			-	-	
			Altri costi ()				11.888	
			Totale	-	-	-	11.888	
2023	NO PROG. FIN. REGIONALI EXTRA FONDO	59.211	B.1) Acquisti di beni					-
			B.2) Acquisti di servizi sanitari					
			B.3) Acquisti di servizi non sanitari			-		
			B.6) Costi del personale			-		
			Altri costi ()				59.211	
			Totale	-	-	-	59.211	
TOTALE		8.576.933	TOTALE	1.460.312	958.100	537.753	1.763.513	3.857.255

Tab. 39 – Dettaglio movimentazioni quota inutilizzata contributi vincolati da soggetti pubblici (extrafondo)

Di seguito si riporta la tabella di dettaglio delle Quote inutilizzate contributi per ricerca.

ASSEGNAZIONE INIZIALE CONTRIBUTO			UTILIZZI / COSTI				FONDO AL 31/12/23	
Esercizio	Nome del progetto	Importo contributo	Tipologia	Importo				
				Esercizio 2020 e precedenti	Esercizio 2021	Esercizio 2022	Esercizio 2023	
2006	DON. BORSELLI PER BORSA STUDIO IMMUNOD. CONGENITE	77.492	B.1) Acquisti di beni					11.088
			B.2) Acquisti di servizi sanitari					
			B.3) Acquisti di servizi non sanitari					
			B.6) Costi del personale	66.404	-	-	-	
			Altri costi (dettagliare)					
			Totale	66.404	-	-	-	
2012	FIN. BORSA STUDIO ONCOEMATOLOGIA - VOLPATI TRUST	51.155	B.1) Acquisti di beni					26.692
			B.2) Acquisti di servizi sanitari					
			B.3) Acquisti di servizi non sanitari					
			B.6) Costi del personale	24.463	-	-	-	
			Altri costi (dettagliare)					
			Totale	24.463	-	-	-	
2012	PROGETTO FIGTH HLH	298.800	B.1) Acquisti di beni					30.339
			B.2) Acquisti di servizi sanitari					
			B.3) Acquisti di servizi non sanitari					
			B.6) Costi del personale	84.201	-	-	-	
			Altri costi (Credito residuo rettificato a seguito rendicontazione finale)	184.260	-	-	-	
			Totale	268.461	-	-	-	
2013	PROGETTO STUDIO TUMORE DI WILMS - DONAZIONE DA PRIVATI	101.000	B.1) Acquisti di beni					17.109
			B.2) Acquisti di servizi sanitari					
			B.3) Acquisti di servizi non sanitari	1.975	-	-	-	
			B.6) Costi del personale	81.424	-	-	-	
			Altri costi (dettagliare)					
			Totale	83.891	-	-	-	

ASSEGNAZIONE INIZIALE CONTRIBUTO			UTILIZZI / COSTI				FONDO AL 31/12/23	
Esercizio	Nome del progetto	Importo contributo	Tipologia	Importo				
				Esercizio 2020 e precedenti	Esercizio 2021	Esercizio 2022		Esercizio 2023
2014	CELLULE MESENCHIMALI STAMINALI PER LA TERAPIA DEI SARCOMI - FOND. MEYER	140.000	B.1) Acquisti di beni					
			B.2) Acquisti di servizi sanitari					
			B.3) Acquisti di servizi non sanitari					
			B.6) Costi del personale	37.867	-	-	-	
			Altri costi (dettagliare): Girofondi ad ASL AOU ONLUS	80.500	-	-	-	
			Totale	118.367	-	-	-	
								21.633
2016	NON CLINICAL STUDIES RELATED TO KIDNEY DISEASES	445.216	B.1) Acquisti di beni			12.688		
			B.2) Acquisti di servizi sanitari	40.108	-	-	1.155	
			B.3) Acquisti di servizi non sanitari	6.215	-	16.702		
			B.6) Costi del personale	85.273	34.480	19.047	4.795	
			Altri costi (dettagliare):					
			Totale	131.596	34.480	48.437	5.950	
								224.753
2017	ARRUOLAMENTO E SORVEGLIANZA EPIDEMIOLOGICA DI UNA CORTE NAZIONALE DI NATI -CHIESI FOUNDATION	105.000	B.1) Acquisti di beni	2.898	-	-	-	
			B.2) Acquisti di servizi sanitari					
			B.3) Acquisti di servizi non sanitari	1.405	-	-	-	
			B.6) Costi del personale	65.013	26.964			
			Altri costi (Trasferimenti ad altri Enti + overhead):	7.000	-	-	1.720	
			Totale	76.316	26.964	-	1.720	
								-
2018	COORTE NATI PICCOLIPIU' E NINFEA - ENTE C.R.F.	10.000	B.1) Acquisti di beni					
			B.2) Acquisti di servizi sanitari					
			B.3) Acquisti di servizi non sanitari					
			B.6) Costi del personale		9.862	-	-	
			Altri costi (overhead):				138	
			Totale	-	9.862	-	138	
								0
2018	PROGETTO EPICARE - GREAT HORMOND	9.501	B.1) Acquisti di beni					
			B.2) Acquisti di servizi sanitari					
			B.3) Acquisti di servizi non sanitari					
			B.6) Costi del personale	8.014				
			Altri costi (dettagliare):					
			Totale	8.014	-	-	-	
								1.487
2019	CHILDHOOD APRAXIA OF SPEECH	154.300	B.1) Acquisti di beni		12.689	31.675		
			B.2) Acquisti di servizi sanitari		-	-		
			B.3) Acquisti di servizi non sanitari					
			B.6) Costi del personale	66.759	23.933	2.333		
			Altri costi (dettagliare):					
			Totale	66.759	36.622	34.008	-	
								16.911
2019	TELEREABILITATION FOR VISUAL FIELD DEFECT	85.000	B.1) Acquisti di beni					
			B.2) Acquisti di servizi sanitari		14.640	-	-	
			B.3) Acquisti di servizi non sanitari			14.640		
			B.6) Costi del personale		6.864	-	11.551	
			Altri costi (Rettifica credito a seguito rimodulazione piano finanziario):	17.778	-	9.322		
			Totale	17.778	21.504	23.962	11.551	
								10.205
2019	GENOME WIDE AND EPIGENOME WIDE ASSOCIATION STUDY	56.397	B.1) Acquisti di beni		46.180	-	586	
			B.2) Acquisti di servizi sanitari		-	-	-	
			B.3) Acquisti di servizi non sanitari			1.488		
			B.6) Costi del personale	3.724	-	-	-	
			Altri costi (dettagliare):					
			Totale	3.724	46.180	1.488	586	
								4.419
2019	3 TR FOUNDATION ANDALUSIA	146.350	B.1) Acquisti di beni			12.861		
			B.2) Acquisti di servizi sanitari			-	-	
			B.3) Acquisti di servizi non sanitari					
			B.6) Costi del personale	569	16.954	-	2.200	
			Altri costi (dettagliare):					
			Totale	569	16.954	12.861	2.200	
								113.767
2020	WHOLE EXOME SEQUENCING FOR PERSONALIZED MANAGEMENT OF IDIOPATHIC NEPHROTIC SYNDROME -IST. ITALIANO NEFROLOGIA	25.200	B.1) Acquisti di beni			235		
			B.2) Acquisti di servizi sanitari			-	-	
			B.3) Acquisti di servizi non sanitari					
			B.6) Costi del personale	12.689	7.001	-	-	
			Altri costi (dettagliare):					
			Totale	12.689	7.001	235	-	
								5.275

ASSEGNAZIONE INIZIALE CONTRIBUTO			UTILIZZI / COSTI				FONDO AL 31/12/23	
Esercizio	Nome del progetto	Importo contributo	Tipologia	Importo				
				Esercizio 2020 e precedenti	Esercizio 2021	Esercizio 2022		Esercizio 2023
2020	MUTANT BRAF ALLELE BURDEN IN RELATION TO CLINICAL OUTCOME (HISTIOCYTOSIS UK)	54.518	B.1) Acquisti di beni B.2) Acquisti di servizi sanitari B.3) Acquisti di servizi non sanitari B.6) Costi del personale Altri costi (Trasferimento fondi):	25.044	8.916	10.478	3.504	
			Totale	-	25.044	10.762	15.208	
2020	RUOLO DEI RECETTORI ADRENERGICI NELLA PATOGENESI DELLA BRONCODISPLASIA POLMONARE - ENTE C.R.F.	40.000	B.1) Acquisti di beni B.2) Acquisti di servizi sanitari B.3) Acquisti di servizi non sanitari B.6) Costi del personale Altri costi (Trasferimento ad altri Enti):				-	
			Totale	-	35.000	1.000	4.000	
2021	SCREENING NEONATALE PER LA DIAGNOSI DI LEUCODISTROFIA METACROMATICA (MLD)	175.000	B.1) Acquisti di beni B.2) Acquisti di servizi sanitari B.3) Acquisti di servizi non sanitari B.6) Costi del personale Altri costi (Trasferimento ad altri Enti):			42.770	0	
			Totale	-	52.000	54.947	68.053	
2021	ACCURATE DETECTION OF REPEATS AND METHYLATION PROFILES IN PATIENTS WITH FRAGILE X SYNDROME R.T.	57.850	B.1) Acquisti di beni B.2) Acquisti di servizi sanitari B.3) Acquisti di servizi non sanitari B.6) Costi del personale Altri costi (Restituzione a Regione Toscana importo non speso a seguito chiusura anticipata progetto):		18.952	3.004	0	
			Totale	-	18.952	38.898	-	
2021	OPTIMIZING THE DIAGNOSTIC WORKFLOW IN PATIENTS WITH EPILEPTOGENIC DEVELOPMENTAL DISORDERS: ACCURATE IDENTIFICATION OF SOMATIC MOSAICISMS BY NEXTGENERATION SEQUENCING -	355.644	B.1) Acquisti di beni B.2) Acquisti di servizi sanitari B.3) Acquisti di servizi non sanitari B.6) Costi del personale Altri costi (Trasferimento ad altri Enti):	1.366	27.409	74.230	120.826	
			Totale	-	80.733	32.225	121.859	
2021	EXPLORING MIR-182-5P ROLE IN THE HEART	104.000	B.1) Acquisti di beni B.2) Acquisti di servizi sanitari B.3) Acquisti di servizi non sanitari B.6) Costi del personale Altri costi (Trasferimento ad altri Enti):	759	4.950	7.062	21.991	
			Totale	-	9.146	34.703	38.160	
2021	KIWI- PRES	30.000	B.1) Acquisti di beni B.2) Acquisti di servizi sanitari B.3) Acquisti di servizi non sanitari B.6) Costi del personale Altri costi (Oneri fiscali contratto Consorci Corporacio Sanitaria Parc Tauli de Sabadell):				20.835	
			Totale	-	-	-	9.165	
2022	ERDHEIM CHESTER DISEASE	47.937	B.1) Acquisti di beni B.2) Acquisti di servizi sanitari B.3) Acquisti di servizi non sanitari B.6) Costi del personale Altri costi (Cespiti su fuori uso):				27.830	
			Totale	-	-	-	20.107	
2022	ATTIVAZIONE PATHWAY INTERFERONICO IN FORME MONOGENICHE E NON	30.000	B.1) Acquisti di beni B.2) Acquisti di servizi sanitari B.3) Acquisti di servizi non sanitari B.6) Costi del personale Altri costi (Trasferimento ad altri Enti):			4.904	24.903	
			Totale	-	-	-	5.097	
2023	RF 2021 - USE OF TRANSCRANIAL MAGNETIC STIMULATION (TMS) AS A SURROGATE OF PATHOPHYSIOLOGY IN GENETIC EPILEPSIES - TMSPATH	225.000	B.1) Acquisti di beni B.2) Acquisti di servizi sanitari B.3) Acquisti di servizi non sanitari B.6) Costi del personale Altri costi (Trasferimento ad altri Enti):				78.351	
			Totale	-	-	-	146.649	

ASSEGNAZIONE INIZIALE CONTRIBUTO			UTILIZZI / COSTI				FONDO AL 31/12/23	
Esercizio	Nome del progetto	Importo contributo	Tipologia	Importo				
				Esercizio 2020 e precedenti	Esercizio 2021	Esercizio 2022		Esercizio 2023
2023	MAPPING AND ISOLATION OF GENES INFLUENCING SEVERITY OF DISEASE IN CYSTIC FIBROSIS	6.263	B.1) Acquisti di beni				814	5.449
			B.2) Acquisti di servizi sanitari				-	
			B.3) Acquisti di servizi non sanitari					
			B.6) Costi del personale				-	
			Altri costi (Trasferimento ad altri Enti):				-	
			Totale	-	-	-	814	
2023	RECON4IMD	10.000	B.1) Acquisti di beni					10.000
			B.2) Acquisti di servizi sanitari				-	
			B.3) Acquisti di servizi non sanitari					
			B.6) Costi del personale				-	
			Altri costi (Trasferimento ad altri Enti):				-	
			Totale	-	-	-	-	
2023	PHEMS	93.844	B.1) Acquisti di beni					82.583
			B.2) Acquisti di servizi sanitari				-	
			B.3) Acquisti di servizi non sanitari				11.261	
			B.6) Costi del personale				-	
			Altri costi (Trasferimento ad altri Enti):				-	
			Totale	-	-	-	11.261	
2023	STUDIO OSSERVAZIONALE RETROSPETTIVO E PROSPETTICO SULLE UVEITI CRONICHE NON INFETTIVE IN ETA' EADIATRICA	30.000	B.1) Acquisti di beni					30.000
			B.2) Acquisti di servizi sanitari				-	
			B.3) Acquisti di servizi non sanitari					
			B.6) Costi del personale				-	
			Altri costi (Trasferimento ad altri Enti):				-	
			Totale	-	-	-	-	
2023	PALLIAKID	379.225	B.1) Acquisti di beni					379.225
			B.2) Acquisti di servizi sanitari				-	
			B.3) Acquisti di servizi non sanitari					
			B.6) Costi del personale				-	
			Altri costi (Trasferimento ad altri Enti):				-	
			Totale	-	-	-	-	
2023	PIRAMIDATI 2023	3.050.326	B.1) Acquisti di beni					3.050.326
			B.2) Acquisti di servizi sanitari				-	
			B.3) Acquisti di servizi non sanitari					
			B.6) Costi del personale				-	
			Altri costi (Trasferimento ad altri Enti):				-	
			Totale	-	-	-	-	
TOTALE		6.395.017	TOTALE	879.031	420.442	293.527	462.519	4.339.499

Tab. 40 – Dettaglio movimentazioni quota inutilizzata contributi per ricerca

Di seguito si riporta la tabella di dettaglio delle Quote contributi vincolati da Privati.

ASSEGNAZIONE INIZIALE CONTRIBUTO			UTILIZZI / COSTI				FONDO AL 31/12/23	
Esercizio	Nome del progetto	Importo contributo	Tipologia	Importo				
				Esercizio 2020 e precedenti	Esercizio 2021	Esercizio 2022		Esercizio 2023
2012	DONAZIONI VARIE IN DENARO	250.920	B.1) Acquisti di beni	224.316	-	-	19.325	7.280
			B.2) Acquisti di servizi sanitari					
			B.3) Acquisti di servizi non sanitari					
			B.6) Costi del personale				-	
			Altri costi (dettagliare)					
			Totale	224.316	-	-	19.325	
2007	DONAZIONE PER ONCOEMATOLOGIA	125.494	B.1) Acquisti di beni	8.234	-	-	-	31.506
			B.2) Acquisti di servizi sanitari					
			B.3) Acquisti di servizi non sanitari	5.630		5.425	11.879	
			B.6) Costi del personale	34.073		6.643	22.105	
			Altri costi (dettagliare)					
			Totale	47.937	-	12.067	33.983	

ASSEGNAZIONE INIZIALE CONTRIBUTO			UTILIZZI / COSTI				FONDO AL 31/12/23	
Esercizio	Nome del progetto	Importo contributo	Tipologia	Importo				
				Esercizio 2020 e precedenti	Esercizio 2021	Esercizio 2022		Esercizio 2023
2013	BORSA DI STUDI C/O DIPARTIMENTO ONCOEMATOLOGIA - FOND. MEYER	10.000	B.1) Acquisti di beni B.2) Acquisti di servizi sanitari B.3) Acquisti di servizi non sanitari B.6) Costi del personale Altri costi (dettagliare)					10.000
			Totale	-	-	-	-	
2013	PROGETTO NGS NEUROGENETICA - FOND. MEYER	105.000	B.1) Acquisti di beni B.2) Acquisti di servizi sanitari B.3) Acquisti di servizi non sanitari B.6) Costi del personale Altri costi (trasferimento fondi UNIFI)	6.014	19.913	-	-	63.314
			Totale	6.014	19.913	13.087	2.672	
2015	CBTTC RESEARCH AGREEMENT	188.219	B.1) Acquisti di beni B.2) Acquisti di servizi sanitari B.3) Acquisti di servizi non sanitari B.6) Costi del personale Altri costi (dettagliare)	7.581	4.268	-	3.164	105.891
			Totale	53.959	8.519	8.076	11.773	
2015	CONTRATTI MALATTIE NEUROMETABOLICHE	20.000	B.1) Acquisti di beni B.2) Acquisti di servizi sanitari B.3) Acquisti di servizi non sanitari B.6) Costi del personale Altri costi (dettagliare)					20.000
			Totale	-	-	-	-	
2015	VALUTAZIONE DEL RISCHIO METABOLICO NEGLI ADOLESCENTI	15.000	B.1) Acquisti di beni B.2) Acquisti di servizi sanitari B.3) Acquisti di servizi non sanitari B.6) Costi del personale Altri costi (dettagliare)					15.000
			Totale	-	-	-	-	
2016	STUDIO SULLA Eziologia della SINDROME PFAPA	41.000	B.1) Acquisti di beni B.2) Acquisti di servizi sanitari B.3) Acquisti di servizi non sanitari B.6) Costi del personale Altri costi (Trasferimento ad altri Enti):					38.621
			Totale	-	2.379	-	-	
2016	DIAGNOSI E GESTIONE REGIONALE DELLE REAZIONI ALLERGICHE GRAVI A FARMACI NEL BAMBINO	20.022	B.1) Acquisti di beni B.2) Acquisti di servizi sanitari B.3) Acquisti di servizi non sanitari B.6) Costi del personale Altri costi (dettagliare):	2.202	-	-	-	14.444
			Totale	5.578	-	-	-	
2016	FINANZIAMENTO BORSA DI STUDIO DR FAVRE	50.000	B.1) Acquisti di beni B.2) Acquisti di servizi sanitari B.3) Acquisti di servizi non sanitari B.6) Costi del personale Altri costi (dettagliare):					25.417
			Totale	24.583	-	-	-	
2016	FINANZIAMENTO CONTRATTO LP SOSA NEUROCHIRURGIA FUNZIONALE E DELL'EPILESSIA	89.805	B.1) Acquisti di beni B.2) Acquisti di servizi sanitari B.3) Acquisti di servizi non sanitari B.6) Costi del personale Altri costi (dettagliare):					-
			Totale	-	32.776	35.420	21.609	
2017	RAFFORZAMENTO DELLA RETE DI PREVENZIONE E DIAGNOSTICA NEL MALTRATTAMENTO E VIOLENZA SUI BAMBINI	6.000	B.1) Acquisti di beni B.2) Acquisti di servizi sanitari B.3) Acquisti di servizi non sanitari B.6) Costi del personale Altri costi (dettagliare):					6.000
			Totale	-	-	-	-	

ASSEGNAZIONE INIZIALE CONTRIBUTO			UTILIZZI / COSTI				FONDO AL 31/12/23	
Esercizio	Nome del progetto	Importo contributo	Tipologia	Importo				
				Esercizio 2020 e precedenti	Esercizio 2021	Esercizio 2022		Esercizio 2023
2018	FINANZIAMENTO BORSA DI STUDIO DR. CAPUTO - DMG ITALIA	5.000	B.1) Acquisti di beni B.2) Acquisti di servizi sanitari B.3) Acquisti di servizi non sanitari B.6) Costi del personale Altri costi (dettagliare): Totale	-	-	-	-	5.000
2019	GOI/MOH/12/2015 - MINISTRY OF HEALTH	225.620	B.1) Acquisti di beni B.2) Acquisti di servizi sanitari B.3) Acquisti di servizi non sanitari B.6) Costi del personale Altri costi (Rettifica credito residuo ad Ente finanziatore): Totale	13.987	80.633	-	-	131.000
2019	SALUTE E TELEMEDICINA SULLE ANDE DELLA REGIONE APURIMAC PERU' - APURIMAC ONLUS	32.400	B.1) Acquisti di beni B.2) Acquisti di servizi sanitari B.3) Acquisti di servizi non sanitari B.6) Costi del personale Altri costi (dettagliare): Totale	1.040	-	-	-	31.360
2019	RAFFORZAMENTO DEL SISTEMA DI FORMAZIONE SANITARIA NEGLI STATI ORIENTALI: KASSALA E GEDAREF - SUDAN - AGENZIA ITALIANA COOP.NE SVILUPPO	306.715	B.1) Acquisti di beni B.2) Acquisti di servizi sanitari B.3) Acquisti di servizi non sanitari B.6) Costi del personale Altri costi (dettagliare): Totale	42.414	56.419	74.758	34.327	40.606
2019	RESILIENCE IMPROVEMENT FOR HOSTING AND MIGRANT COMMUNITIES THROUGH BETTER HEALTH SERVICES IN RED SEA STATE IN SUDAN - OXFAM ITALIA - UCODEP	166.391	B.1) Acquisti di beni B.2) Acquisti di servizi sanitari B.3) Acquisti di servizi non sanitari B.6) Costi del personale Altri costi (Storno credito a seguito rendicontazione finale): Totale	41.471	37.887	-	87.033	0
2019	MEYER CHILDREN RESEARCH (EX PROGETTO TEMPO PROTETTO)	340.000	B.1) Acquisti di beni B.2) Acquisti di servizi sanitari B.3) Acquisti di servizi non sanitari B.6) Costi del personale Altri costi (dettagliare): Totale	33.807	10.381	4.000	98.861	102.362
2019	NEONATAL SCREENING PROGRAM BY TANDEM MASSA SPECTROMETRY (SANOFI SPA)	376.325	B.1) Acquisti di beni B.2) Acquisti di servizi sanitari B.3) Acquisti di servizi non sanitari B.6) Costi del personale Altri costi (dettagliare): Totale	4.897	13.443	-	33.957	324.028
2019	BORSA DI STUDIO CLINICAL TRIAL OFFICE (ABOCA SPA)	25.000	B.1) Acquisti di beni B.2) Acquisti di servizi sanitari B.3) Acquisti di servizi non sanitari B.6) Costi del personale Altri costi (dettagliare): Totale	15.428	-	-	-	9.572
2019	NET CARE (OXFAM ITALIA SPA)	56.646	B.1) Acquisti di beni B.2) Acquisti di servizi sanitari B.3) Acquisti di servizi non sanitari B.6) Costi del personale Altri costi (Storno credito residuo a seguito rendicontazione finale): Totale	10.000	17.486	1.867	1.909	7.573
2019	RESTITUZIONE DA PARTE FOND. GIOVANNI PAOLO II - (PRIVATO)	521.047	B.1) Acquisti di beni B.2) Acquisti di servizi sanitari B.3) Acquisti di servizi non sanitari B.6) Costi del personale Altri costi (trasferimento fondi): Totale	-	30.000	-	145.540	344.910

ASSEGNAZIONE INIZIALE CONTRIBUTO			UTILIZZI / COSTI				FONDO AL 31/12/23	
Esercizio	Nome del progetto	Importo contributo	Tipologia	Importo				
				Esercizio 2020 e precedenti	Esercizio 2021	Esercizio 2022		Esercizio 2023
2020	SVILUPPO PROCEDURE NELLA SIMULAZIONE TECNOLOGIE REVERSE ENGINEERING (STAMPA 3D)	230.560	B.1) Acquisti di beni B.2) Acquisti di servizi sanitari B.3) Acquisti di servizi non sanitari B.6) Costi del personale Altri costi (Trasferimenti ad altri Enti): Totale	39.670	50.186	32.651 50.187	10.677 10.517	1.156
2020	PROGETTO ESSERE DONNA	147.542	B.1) Acquisti di beni B.2) Acquisti di servizi sanitari B.3) Acquisti di servizi non sanitari B.6) Costi del personale Altri costi (dettagliare): Totale	16.628	13.476	8.136 14.760	9.798	84.744
2020	RUOLO DEI RECETTORI ADRENERGICI NELLA PATOGENESI DELLA BRONCODISPLASIA POLMONARE	65.000	B.1) Acquisti di beni B.2) Acquisti di servizi sanitari B.3) Acquisti di servizi non sanitari B.6) Costi del personale Altri costi (Trasferimenti ad altri Enti): Totale	45.000	-	10.000	10.000	-
2020	FINANZIAMENTO CONTRATTO L.P. CHIRURGIA MAXILLOFACCIALE	15.000	B.1) Acquisti di beni B.2) Acquisti di servizi sanitari B.3) Acquisti di servizi non sanitari B.6) Costi del personale Altri costi (dettagliare): Totale	10.000	3.750	39	-	1.211
2020	ENPATHY	13.482	B.1) Acquisti di beni B.2) Acquisti di servizi sanitari B.3) Acquisti di servizi non sanitari B.6) Costi del personale Altri costi (dettagliare): Totale	-	-	2.255 196	2.451	11.031
2020	FINANZIAMENTO BORSA DI STUDIO CLINICAL TRIAL OFFICE - FOND. MEYER	46.000	B.1) Acquisti di beni B.2) Acquisti di servizi sanitari B.3) Acquisti di servizi non sanitari B.6) Costi del personale Altri costi (dettagliare): Totale	-	16.810	22.811	6.379	0
2021	CONTINUED RESEARCH CAPACITY (CRC)	28.500	B.1) Acquisti di beni B.2) Acquisti di servizi sanitari B.3) Acquisti di servizi non sanitari B.6) Costi del personale Altri costi (dettagliare): Totale	-	7.000	7.000	9.636	4.864
2021	ORAL MANIFESTATIONS IN RARE DISEASES - FOND. MEYER	230.000	B.1) Acquisti di beni B.2) Acquisti di servizi sanitari B.3) Acquisti di servizi non sanitari B.6) Costi del personale Altri costi (dettagliare): Totale	-	25.008	76.586	79.397	49.009
2021	CONTRATTO PSICOCARDIOLOGIA - FOND. MEYER	109.500	B.1) Acquisti di beni B.2) Acquisti di servizi sanitari B.3) Acquisti di servizi non sanitari B.6) Costi del personale Altri costi (dettagliare): Totale	-	-	51.500	52.727	5.273
2021	HAND IN HAND- FOND. MEYER	36.885	B.1) Acquisti di beni B.2) Acquisti di servizi sanitari B.3) Acquisti di servizi non sanitari B.6) Costi del personale Altri costi (dettagliare): Totale	-	-	-	-	36.885

ASSEGNAZIONE INIZIALE CONTRIBUTO			UTILIZZI / COSTI				FONDO AL 31/12/23	
Esercizio	Nome del progetto	Importo contributo	Tipologia	Importo				
				Esercizio 2020 e precedenti	Esercizio 2021	Esercizio 2022		Esercizio 2023
2021	CRONICITA' E URGENZA - FOND. MEYER	418.705	B.1) Acquisti di beni				-	5.000
			B.2) Acquisti di servizi sanitari					
			B.3) Acquisti di servizi non sanitari					
			B.6) Costi del personale			197.417	216.288	
			Altri costi (dettagliare):					
			Totale	-	-	197.417	216.288	
2021	DISTURBI COMPORTEMENTO ALIMENTARE - FOND. MEYER	137.586	B.1) Acquisti di beni				-	-
			B.2) Acquisti di servizi sanitari					
			B.3) Acquisti di servizi non sanitari					
			B.6) Costi del personale			66.000	71.586	
			Altri costi (dettagliare):					
			Totale	-	-	66.000	71.586	
2021	SOSTEGNO PROGETTO CENTRO DISTURBI RESPIRATORI NEL SONNO SIDS - FOND. MEYER	19.300	B.1) Acquisti di beni				-	7.208
			B.2) Acquisti di servizi sanitari					
			B.3) Acquisti di servizi non sanitari					
			B.6) Costi del personale	2.966		9.126		
			Altri costi (dettagliare):					
			Totale	-	2.966	9.126	-	
2021	ASSISTENZA E RICERCA INFERMIERISTICA NELLA CURA DEL BAMBINO COMPLESSO - FOND. MEYER	36.000	B.1) Acquisti di beni				-	36.000
			B.2) Acquisti di servizi sanitari					
			B.3) Acquisti di servizi non sanitari					
			B.6) Costi del personale				-	
			Altri costi (dettagliare):					
			Totale	-	-	-	-	
2021	ASSISTENZA TECNICA HARDWARE E SOFTWARE RELATIVA ALL'ATTIVITA' MH CAMPUS - FOND. MEYER	30.000	B.1) Acquisti di beni				-	25.572
			B.2) Acquisti di servizi sanitari					
			B.3) Acquisti di servizi non sanitari			443	2.751	
			B.6) Costi del personale	1.234			-	
			Altri costi (dettagliare):					
			Totale	-	1.234	443	2.751	
2021	CONTRATTO L.P. OSTEOPATIA PEDIATRICA	28.080	B.1) Acquisti di beni				-	-
			B.2) Acquisti di servizi sanitari					
			B.3) Acquisti di servizi non sanitari					
			B.6) Costi del personale			17.280	10.800	
			Altri costi (dettagliare):					
			Totale	-	-	17.280	10.800	
2021	MEYER CENTER FOR HEALTH AND HAPPINESS	150.000	B.1) Acquisti di beni				-	74.958
			B.2) Acquisti di servizi sanitari					
			B.3) Acquisti di servizi non sanitari					
			B.6) Costi del personale			21.315	53.727	
			Altri costi (dettagliare):					
			Totale	-	-	21.315	53.727	
2021	FINANZIAMENTO CONTRATTO L.P. MALATTIE METABOLICHE	31.011	B.1) Acquisti di beni				-	-
			B.2) Acquisti di servizi sanitari					
			B.3) Acquisti di servizi non sanitari					
			B.6) Costi del personale				31.011	
			Altri costi (dettagliare):					
			Totale	-	-	-	31.011	
2022	FINANZIAMENTO BORSA DI STUDIO IMMUNOEMATOLOGIA	40.000	B.1) Acquisti di beni				-	5.547
			B.2) Acquisti di servizi sanitari					
			B.3) Acquisti di servizi non sanitari					
			B.6) Costi del personale			14.618	19.835	
			Altri costi (dettagliare):					
			Totale	-	-	14.618	19.835	
2022	CONTRATTO L.P. DIFETTI CONGENITI	14.375	B.1) Acquisti di beni				-	0
			B.2) Acquisti di servizi sanitari					
			B.3) Acquisti di servizi non sanitari					
			B.6) Costi del personale			8.379	5.996	
			Altri costi (dettagliare):					
			Totale	-	-	8.379	5.996	

ASSEGNAZIONE INIZIALE CONTRIBUTO			UTILIZZI / COSTI				FONDO AL 31/12/23	
Esercizio	Nome del progetto	Importo contributo	Tipologia	Importo				
				Esercizio 2020 e precedenti	Esercizio 2021	Esercizio 2022		Esercizio 2023
2022	BORSA DI STUDIO PSICOLOGO	15.000	B.1) Acquisti di beni				-	415
			B.2) Acquisti di servizi sanitari					
			B.3) Acquisti di servizi non sanitari					
			B.6) Costi del personale			2.341	12.244	
			Altri costi (dettagliare):					
			Totale	-	-	2.341	12.244	
2022	CONTRATTO L.P.	112.700	B.1) Acquisti di beni				-	2.944
			B.2) Acquisti di servizi sanitari					
			B.3) Acquisti di servizi non sanitari					
			B.6) Costi del personale			15.751	94.005	
			Altri costi (dettagliare):					
			Totale	-	-	15.751	94.005	
2022	BORSA DI STUDIO SOC CARDIOLOGIA	20.000	B.1) Acquisti di beni				-	0
			B.2) Acquisti di servizi sanitari					
			B.3) Acquisti di servizi non sanitari					
			B.6) Costi del personale			2.341	17.659	
			Altri costi (dettagliare):					
			Totale	-	-	2.341	17.659	
2022	PERSONALE DEDICATO ALLE ATTIVITA' SVOLTE PER LE FINALITA' DEL REGISTRO ITALIANO FIBROSI	20.580	B.1) Acquisti di beni				-	20.580
			B.2) Acquisti di servizi sanitari					
			B.3) Acquisti di servizi non sanitari					
			B.6) Costi del personale				-	
			Altri costi (dettagliare):					
			Totale	-	-	-	-	
2022	BORSE STUDIO COMITATO ETICO	46.000	B.1) Acquisti di beni				-	7.392
			B.2) Acquisti di servizi sanitari					
			B.3) Acquisti di servizi non sanitari					
			B.6) Costi del personale			3.590	35.018	
			Altri costi (dettagliare):					
			Totale	-	-	3.590	35.018	
2022	INDAGINI GENETICHE TRASVERSALI	69.000	B.1) Acquisti di beni				-	3.000
			B.2) Acquisti di servizi sanitari					
			B.3) Acquisti di servizi non sanitari					
			B.6) Costi del personale				66.000	
			Altri costi (dettagliare):					
			Totale	-	-	-	66.000	
2022	CONTRATTO L.P. CARDIOLOGIA DIAGNOSTICA	43.125	B.1) Acquisti di beni				-	-
			B.2) Acquisti di servizi sanitari					
			B.3) Acquisti di servizi non sanitari					
			B.6) Costi del personale			2.600	40.525	
			Altri costi (dettagliare):					
			Totale	-	-	2.600	40.525	
2022	STUDIO DELLA BIOENERGETICA MITOCONDRIALE NEI TUMORI SOLIDI PEDIATRICI	25.000	B.1) Acquisti di beni				-	13.972
			B.2) Acquisti di servizi sanitari					
			B.3) Acquisti di servizi non sanitari					
			B.6) Costi del personale			6.000	5.028	
			Altri costi (dettagliare):					
			Totale	-	-	6.000	5.028	
2022	FINANZIAMENTO BORSA DI STUDIO SOC ONCOLOGIA- EMATOLOGIA	20.000	B.1) Acquisti di beni				-	169
			B.2) Acquisti di servizi sanitari					
			B.3) Acquisti di servizi non sanitari					
			B.6) Costi del personale			5.867	13.964	
			Altri costi (dettagliare):					
			Totale	-	-	5.867	13.964	
2022	FINANZ. MEYER CHILDREN'S RESEARCH INSTITUTE	209.018	B.1) Acquisti di beni				-	148.952
			B.2) Acquisti di servizi sanitari					
			B.3) Acquisti di servizi non sanitari					
			B.6) Costi del personale				60.066	
			Altri costi (dettagliare):					
			Totale	-	-	-	60.066	

ASSEGNAZIONE INIZIALE CONTRIBUTO			UTILIZZI / COSTI				FONDO AL 31/12/23	
Esercizio	Nome del progetto	Importo contributo	Tipologia	Importo				
				Esercizio 2020 e precedenti	Esercizio 2021	Esercizio 2022		Esercizio 2023
2022	FINANZIAMENTO PSICOLOGO SOSA DISTURBI RESPIRATORI DEL SONNO	15.000	B.1) Acquisti di beni B.2) Acquisti di servizi sanitari B.3) Acquisti di servizi non sanitari B.6) Costi del personale Altri costi (dettagliare): Totale				6.547 6.547	8.453
2023	DATA COLLABORATION RULEBOOK FOR EUROPEAN CHILDRENS HOSPITALS	9.679	B.1) Acquisti di beni B.2) Acquisti di servizi sanitari B.3) Acquisti di servizi non sanitari B.6) Costi del personale Altri costi (dettagliare): Totale				9.679 9.679	-
2023	FINANZIAMENTO BORSA ONCOEMATOLOGIA	19.000	B.1) Acquisti di beni B.2) Acquisti di servizi sanitari B.3) Acquisti di servizi non sanitari B.6) Costi del personale Altri costi (dettagliare): Totale				11.654 11.654	7.346
2023	ISHRAF	15.925	B.1) Acquisti di beni B.2) Acquisti di servizi sanitari B.3) Acquisti di servizi non sanitari B.6) Costi del personale Altri costi (dettagliare): Totale				2.250 2.250	13.675
2023	SALUTE E TELEMEDICINA: CONSOLIDAMENTO E RAFFORZAMENTO ACCESSO ALLE CURE SANITARIE DI BASE IN PERU E BOLIVIA	104.560	B.1) Acquisti di beni B.2) Acquisti di servizi sanitari B.3) Acquisti di servizi non sanitari B.6) Costi del personale Altri costi (dettagliare): Totale				4.116 4.116	100.444
2023	PROGETTO TALASSEMICI	4.800	B.1) Acquisti di beni B.2) Acquisti di servizi sanitari B.3) Acquisti di servizi non sanitari B.6) Costi del personale Altri costi (dettagliare): Totale				-	4.800
2023	EPIPCARE	2.200	B.1) Acquisti di beni B.2) Acquisti di servizi sanitari B.3) Acquisti di servizi non sanitari B.6) Costi del personale Altri costi (dettagliare): Totale				-	2.200
2023	PRONUTS	20.720	B.1) Acquisti di beni B.2) Acquisti di servizi sanitari B.3) Acquisti di servizi non sanitari B.6) Costi del personale Altri costi (dettagliare): Totale				1.843 1.843	18.877
2023	QUESTIONI DI ETICA CLINICA PEDIATRICA	3.500	B.1) Acquisti di beni B.2) Acquisti di servizi sanitari B.3) Acquisti di servizi non sanitari B.6) Costi del personale Altri costi (dettagliare): Totale				-	3.500
2023	NO PROG. FIN. DA PRIVATI	820	B.1) Acquisti di beni B.2) Acquisti di servizi sanitari B.3) Acquisti di servizi non sanitari B.6) Costi del personale Altri costi (dettagliare): Totale				820 820	-
TOTALE		5.580.756	TOTALE	654.539	465.783	947.245	1.474.127	2.039.062

Tab. 40 – Dettaglio movimentazioni quota inutilizzata contributi vincolati da privati

L'art. 29 comma 1 lettera g) del D.Lgs. 118/2011 stabilisce che «*Lo stato dei rischi aziendali è validato dalla regione, che verifica l'adeguatezza degli accantonamenti ai fondi rischi e oneri iscritti nei bilanci di esercizio degli enti. Il collegio sindacale dei suddetti enti attesta l'avvenuto rispetto degli adempimenti necessari per procedere all'iscrizione dei fondi rischi ed oneri ed al relativo utilizzo*».

Con la comunicazione 13/0107 del 29/03/13 inviata dal Direttore del Settore "Finanza, contabilità, controllo e investimenti" Direzione Generale "Diritti di cittadinanza e coesione sociale" della Regione Toscana, veniva chiesto alle Direzioni Aziendali di predisporre una approfondita relazione con la quale si elencano i fondi rischi e oneri (compreso il fondo svalutazione crediti) presenti in bilancio indicando gli importi ed evidenziando le logiche ed i criteri utilizzati per la loro valorizzazione comprese le relative movimentazioni (dal 31/12/14, incrementi, decrementi, saldo al 31/12/15). Inoltre veniva richiesto che il Fondo Cause legali fosse validato dall'Ufficio Legale Aziendale, mentre i Fondi relativi al Personale fossero validati dal Dirigente responsabile del Personale od altra struttura aziendale diversa dalla contabilità.

Inoltre sempre nella stessa comunicazione veniva richiesto che da parte del Collegio Sindacale aziendale, nella propria relazione al bilancio d'esercizio, fosse dichiarato l'avvenuto rispetto degli adempimenti necessari per procedere all'iscrizione dei fondi rischi ed oneri ed al relativo utilizzo.

Si richiama, oltre ai principi contabili generali o postulati del bilancio d'esercizio, di cui i principali sono elencati nel principio contabile OIC n. 11 "Bilancio d'esercizio – Finalità e postulati", anche il principio contabile OIC n. 31 "Fondi per rischi ed oneri e Trattamento di Fine Rapporto" nel quale si ricorda che:

- *«I fondi per rischi e oneri rappresentano passività di natura determinata, certe o probabili, con data di sopravvenienza o ammontare indeterminati.*
- *I fondi per rischi rappresentano passività di natura determinata ed esistenza probabile, i cui valori sono stimati. Si tratta, quindi, di passività potenziali connesse a situazioni già esistenti alla data di bilancio, ma caratterizzate da uno stato d'incertezza il cui esito dipende dal verificarsi o meno di uno o più eventi in futuro.*
- *I fondi per oneri rappresentano passività di natura determinata ed esistenza certa, stimate nell'importo o nella data di sopravvenienza, connesse a obbligazioni già assunte alla data di bilancio, ma che avranno manifestazione numeraria negli esercizi successivi.*
- *I fondi per trattamento di quiescenza e obblighi simili rappresentano accantonamenti per i trattamenti previdenziali integrativi, diversi dal trattamento di fine rapporto, nonché per le indennità una tantum spettanti ai lavoratori dipendenti, autonomi e collaboratori, in forza di legge o di contratto, al momento di cessazione del relativo rapporto. Si tratta, quindi, di fondi a copertura di oneri di natura determinata ed esistenza certa, il cui importo da riconoscere alla cessazione del rapporto è funzione della durata del rapporto stesso e delle altre condizioni di maturazione previste dalle contrattazioni sottostanti. Tali fondi sono indeterminati nell'ammontare, in quanto possono essere subordinati al verificarsi di varie condizioni di maturazione (età, anzianità di servizio, ecc.) e potrebbero richiedere anche il ricorso a calcoli matematico-attuariali. Tuttavia, per determinati trattamenti di quiescenza, tali fondi sono stimabili alla data di bilancio con ragionevole attendibilità.*
- *L'accantonamento a fondo rappresenta la contropartita economica (onere o perdita) correlata*

alla rilevazione patrimoniale, di competenza dell'esercizio, nei fondi per rischi e oneri.

- *Per potenzialità si intende una situazione, una condizione o una fattispecie esistente alla data di bilancio, caratterizzate da uno stato d'incertezza, che al verificarsi o meno di uno o più eventi futuri, potranno concretizzarsi in una perdita (passività potenziale), ovvero in un utile (attività potenziale).*
- *Le passività potenziali rappresentano passività connesse a "potenzialità", cioè a situazioni già esistenti alla data di bilancio, ma con esito pendente in quanto si risolveranno in futuro.*
- *Le attività potenziali rappresentano attività connesse a situazioni già presenti alla data di bilancio, la cui esistenza sarà confermata solamente all'avverarsi o meno di uno o più eventi futuri incerti che non ricadono nell'ambito del controllo della società.*
- *In relazione al grado di realizzazione e di accadimento, gli eventi futuri possono classificarsi come probabili, possibili o remoti. Un evento è probabile quando il suo accadimento è ritenuto più verosimile del contrario. Un evento è possibile quando dipende da una circostanza che può o meno verificarsi; quindi il grado di accadimento dell'evento futuro è inferiore al probabile. Si tratta dunque di eventi contraddistinti da una ridotta probabilità di realizzazione. Un evento è remoto quando ha scarsissime possibilità di verificarsi; ovvero, potrà accadere solo in situazioni eccezionali.»*

In sostanza quindi i Fondi per Rischi ed oneri accolgono gli accantonamenti destinati a coprire perdite o debiti aventi le seguenti caratteristiche:

- natura determinata;
- esistenza certa o probabile;
- ammontare o data di sopravvenienza indeterminati;
- ammontare della passività attendibilmente stimabile.

L'articolo 2424-bis co. 3 del codice civile detta i seguenti requisiti e limiti entro cui sono rilevati in bilancio i fondi per rischi e oneri, specificando, al riguardo che *«gli accantonamenti per rischi e oneri sono destinati soltanto a coprire perdite o debiti di natura determinata, di esistenza certa o probabile, dei quali tuttavia alla chiusura dell'esercizio sono indeterminati o l'ammontare o la data di sopravvenienza»*.

Infine, l'articolo 2423-bis co. 1 numero 4 del codice civile richiede che *«si deve tener conto dei rischi e delle perdite di competenza dell'esercizio, anche se conosciuti dopo la chiusura di questo»*.

FONDO ACCANTONAMENTO CAUSE IN CORSO (Voce SP PBA020).

Il Fondo Rischi Cause Civili dell'AOU Meyer nell'anno 2023 ha avuto la seguente movimentazione:

Consistenza fondo al 31/12/2022	Smobilizzo fondo 2023	Utilizzo anno 2023	Accantonamento 2023	Consistenza fondo al 31/12/2023
420.037,97	2.621,74	208.008,14	47.633,91	257.042,00

Per capire l'andamento del fondo nel corso degli ultimi anni si rimanda alla tabella seguente, mentre per quanto riguarda l'evidenziazione dei rischi possibili che non necessitano di accantonamento al fondo in oggetto ma per i quali si ritiene necessario fare un richiamo di informativa si rileva per l'anno 2023 che tali rischi ammontano ad un importo stimato pari a 128 mila Euro riconducibili a n. 3 procedimenti (159 mila Euro riconducibili a n. 5 procedimenti dell'anno 2022).

FONDO 2021	FONDO 2022	Nota Integrativa 2022	SPESE IMPUTATE AL FONDO 2023	RI-DUZ.FONDO 2023 SOPRAV.ATT	SOPRAVV. PASSIVA	FONDO 2023 (passività potenziale probabile)	FONDO 2023 (passività potenziale possibile)
346.542,00	420.037,97	0,00	208.008,14	2.621,74	0,00	257.042,00	127.770,00

FONDO ACCANTONAMENTO PROBABILI INTERESSI DI MORA (Voce SP PBA060).

Il Fondo accantonamento probabili interessi di mora dell'AOU Meyer nell'anno 2023 ha avuto la seguente movimentazione:

Consistenza del fondo al 31/12/2022	Smobilizzo fondo 2023	Utilizzo anno 2023	Accantonamento 2023	Consistenza fondo al 31/12/2023
8.508,65	5.809,80	-	-	2.698,85

La consistenza del fondo al 31/12/2023 è stata determinata a seguito dell'emanazione della casistica dei principi contabili regionali (decreto dirigenziale Regione Toscana n. 9600 del 12.05.2023) che riporta quanto segue: «Con l'emanazione del D. Lgs. 231/2002 in attuazione della direttiva 2000/35/CE è stato sancito che gli interessi moratori relativi a transazioni commerciali decorrono automaticamente dal giorno successivo alla scadenza del termine previsto contrattualmente e, laddove tale termine non sia previsto nel contratto, gli interessi decorrono dopo sessanta giorni dalla data di ricevimento della fattura. Si ritiene di iscrivere al fondo rischi la valorizzazione di probabili interessi che verranno richiesti dai fornitori per debiti già scaduti al 31/12 di ciascun esercizio.

Ai fini della stima dei "probabili interessi" le Aziende calcolano gli interessi che teoricamente sarebbero ricevibili, stante i ritardi di pagamento registrati, applicando la percentuale media dell'ultimo triennio (escluso l'anno di chiusura) di interessi effettivamente ricevuti rispetto a quelli ricevibili ed applicandola anche all'esercizio in chiusura.

Il fondo non può comunque essere superiore alla sommatoria degli interessi di mora rilevati nel corso degli ultimi due anni (escluso quello di chiusura). Ciò vale anche quale parametro di congruità ai fini di un'omogeneizzazione dei comportamenti e di identificazione di uno standard di congruità ai sensi del d.gls. 118/2001, art. 29, c. 1 lett. g).

Poiché è irragionevole che aziende ed enti del S.S.R. si addebitino a vicenda interessi moratori per ritardati pagamenti, dal computo dei "probabili interessi" devono essere esclusi quelli teoricamente dovuti per ritardi nei pagamenti reciproci tra tali aziende ed enti».

Le fatture relative agli interessi di mora addebitati alla nostra Azienda negli ultimi due esercizi (escluso quello in chiusura) sono evidenziati nelle tabelle sottostanti.

Anno 2021	1.876,60	Anno 2022	822,25
------------------	-----------------	------------------	---------------

Alla luce di quanto sopra gli interessi di mora degli ultimi due anni risultano pari a euro 2.698,85 compreso fatture su Sopravvenienze Passive 2023 per euro pari a zero.

Come sopra evidenziato l'iniziale consistenza del fondo al 31/12/2022, pari ad euro 8.508,65 deve essere ridotta in applicazione del parametro di congruità della sopracitata casistica ai principi contabili regionali, per cui si rende necessario procedere ad un decremento del fondo nell'anno 2023 pari ad euro 5.809,80.

FONDI PER IL PERSONALE DIPENDENTE (Voce SP PBA060).

La nostra Azienda, ormai da alcuni anni, rileva gli accantonamenti per fondi da destinare al personale dipendente per l'anno di riferimento, non attraverso l'accantonamento al fondo oneri dipendenti, ma direttamente come debito verso i dipendenti stessi in quanto tale fattispecie è definita nella sua natura (costo del personale dipendente, distinto nelle sue diverse composizioni), è di esistenza certa e anche di ammontare e data determinabili.

Ricordiamo che l'esercizio 2019 è stato caratterizzato dalla sigla del nuovo Contratto Collettivo Nazionale del Lavoro Area Sanità che interessa il personale della Dirigenza Medica e Veterinaria e, della Dirigenza Sanitaria (compreso l'area delle professioni sanitarie), mentre l'esercizio 2020 ha visto la sigla del nuovo contratto della Dirigenza Professionale Tecnica ed Amministrativa.

Per cui nell'anno 2023, in sede di assestamento di bilancio, si è provveduto a rilevare come costo e debiti d'esercizio 2023, ai fini di cui sopra, i seguenti importi:

Situazione al 31/03/2024 per bilancio			
DIRIGENZA MEDICA E SANITARIA 2023			
DISPONIBILITA' RESIDUE FONDO PER LA RETRIBUZIONE INCARICHI	258.165,70		
DISPONIBILITA' RESIDUE FONDO PER LA RETRIBUZIONE RISULTATO	440.988,36		
DISPONIBILITA' RESIDUE FONDO CONDIZIONI DI LAVORO	204.521,76		
TOTALE RESIDUI FONDI ANNO 2023	903.675,82		
(*) in attuazione del CCNL Area Sanità 2016-2018 siglato il 19.12.2019, a valere dal 01.01.2020 i fondi della Dirigenza Sanitarie sono confluiti in un unico nuovo fondo insieme alla Dirigenza Medica, separandosi di fatto dai fondi della Dirigenza PTA			
DIRIGENZA PROFESSIONALE, TECNICA E AMMINISTRATIVA 2023			
DISPONIBILITA' RESIDUE FONDO POSIZIONE PTA	-		
DISPONIBILITA' RISULTATO&ACCESSORIE	28.441,58		
<i>di cui derivanti da spostamento somme residue da anni precedenti (già iscritti in bilancio)</i>	<i>5.755,58</i>		
TOTALE RESIDUI FONDI ANNO 2023 DA ISCRIVERE A BILANCIO	22.686,00		
(*) in attuazione del CCNL Area Sanità 2016-2018 siglato il 19.12.2019, a valere dal 01.01.2020 i fondi della Dirigenza Sanitarie sono confluiti in un unico nuovo fondo insieme alla Dirigenza Medica, separandosi di fatto dai fondi della Dirigenza PTA			
COMPARTO 2023			
DISPONIBILITA' RESIDUE FONDO INCARICHI, PROGRESSIONI ECONOMICHE E INDENNITA' PROFESSIONALI	313.511,99		
DISPONIBILITA' RESIDUE FONDO PREMIALITA' E CONDIZIONI DI LAVORO	949.707,90		
TOTALE AVANZO FONDI ANNO 2023	1.263.219,89		
Da iscrivere in bilancio 2023 senza oneri	2.189.581,71		
Oneri 23,80%	521.120,45		
TOTALE	2.710.702,16		
In ogni caso la situazione patrimoniale dei fondi del personale al 31/12/2023 per la nostra Azienda vede la presenza del solo Fondo Accantonamento Benefici contrattuali:			
Consistenza al 31/12/2022	Utilizzo anno 2023	Accantonamento 2023	Consistenza al 31/12/2023
559.365,66	0	29.000,00	588.365,66

Fondo	Criteri di determinazione	Estremi del verbale del Collegio Sindacale
Fondo Svalutazione Crediti	Vedasi paragrafo relativo al fondo svalutazione crediti.	I criteri di determinazione del fondo sono stati puntualmente analizzati dal Collegio Sindacale antecedentemente la predisposizione del bilancio d'esercizio 2023; il richiesto parere espresso del Collegio è stato formulato nel verbale n. 12 del 05/06/2024 e n. 13 del 18/06/2024.
Fondo accantonamento cause in corso	Vedasi sopra.	I criteri di determinazione del fondo sono stati puntualmente analizzati dal Collegio Sindacale antecedentemente la predisposizione del bilancio d'esercizio 2023; il richiesto parere espresso del Collegio è stato formulato nel verbale n. 12 del 05/06/2024 e n. 13 del 18/06/2024.
Fondo accantonamento probabili interessi di mora	Vedasi sopra.	I criteri di determinazione del fondo sono stati puntualmente analizzati dal Collegio Sindacale antecedentemente la predisposizione del bilancio d'esercizio 2023; il richiesto parere espresso del Collegio è stato formulato nel verbale n. 12 del 05/06/2024 e n. 13 del 18/06/2024.
Fondi per il personale dipendente	Vedasi sopra.	I criteri di determinazione del fondo sono stati puntualmente analizzati dal Collegio Sindacale antecedentemente la predisposizione del bilancio d'esercizio 2023; il richiesto parere espresso del Collegio è stato formulato nel verbale n. 12 del 05/06/2024 e n. 13 del 18/06/2024.

Altre informazioni relative a fondi rischi e oneri.

Informazione	Caso presente in azienda?		Se sì, illustrare
FR01. Con riferimento ai rischi per i quali è stato costituito un fondo, esiste la possibilità di subire perdite addizionali rispetto agli ammontari stanziati?	NO	SI	
FR02. Esistono rischi probabili, a fronte dei quali non è stato costituito un apposito fondo per l'impossibilità di formulare stime attendibili?	NO	SI	<i>[INDICARE LE INFORMAZIONI UTILI PER LA COMPrensIONE DELLA SITUAZIONE].</i>
FR03. Esistono rischi (né generici, né remoti) a fronte dei quali non è stato costituito un apposito fondo perché solo possibili, anziché probabili? Da tali rischi potrebbero scaturire perdite significative?	NO	SI	La risposta alla prima domanda è "SI" ed infatti, come sopra esposto in riferimento al fondo accantonamento per cause in corso «per quanto riguarda l'evidenziazione dei rischi <u>possibili</u> che non necessitano di accantonamento al fondo

			<p><i>in oggetto ma per i quali si ritiene necessario fare un richiamo di informativa si rileva per l'anno 2023 che tali rischi ammontano ad un importo stimato pari a 128 mila Euro riconducibili a n. 3 procedimenti (contro i 159 mila Euro riconducibili a n. 5 procedimenti dell'anno 2022)».</i></p> <p><i>La risposta alla seconda domanda è invece "NO".</i></p>
<p>FR04 – Altro. Esistono altre informazioni che si ritiene necessario fornire per soddisfare la regola generale secondo cui "Se le informazioni richieste da specifiche disposizioni di legge non sono sufficienti a dare una rappresentazione veritiera e corretta, si devono fornire le informazioni complementari necessarie allo scopo" (art 2423 cc)?</p>	<p>NO</p>	<p>SI</p>	

13.Trattamento di fine rapporto

CODICE MOD. SP	TRATTAMENTO DI FINE RAPPORTO	Consistenza iniziale	Accantonamenti dell'esercizio	Utilizzi dell'esercizio	Valore finale
PCA000	Fondo per premi operosità medici SUMAI	220.854	17.686		238.539
PCA010	Fondo per trattamento di fine rapporto dipendente	-	-	-	-
PCA020	Fondo per trattamento di quiescenza e simili				
	TOTALE TRATTAMENTO DI FINE RAPPORTO	220.854	17.686	-	238.539

Tab. 42 – Consistenza e movimentazioni del Trattamento di Fine Rapporto

In base alla vigente normativa le somme relative al Trattamento di Fine Rapporto sono figurativamente accantonate, liquidate e versate, alla cessazione dal servizio del lavoratore, direttamente dall'INPDAP.

Il Fondo Premi Operosità Medici Sumai dell'AOU Meyer nell'anno 2023 ha avuto la seguente movimentazione:

Consistenza del fondo al 31/12/2022	Utilizzo anno 2023	Accantonamento 2023	Accantonamento 2023 rilevato sopravvenienze passive per annualità pregresse	Consistenza fondo al 31/12/2023
220.853,56	-	17.685,86	-	238.539,42

L'accantonamento per l'anno 2023 trova fondamento nei seguenti conteggi:

Nominativo	Prog.	Data Inizio	Data Fine	Anni	Mesi Totali Calcolo	Ore incarico	quota/orari a	Fondo al 31/12/2022	Quota anno 2023	Quota Annuo Premio Operosità	Fondo al 31/12/2023
B.R.	1	01/03/2010	15/12/2010		10	20,00	34,80	52.047,52	5.344,73	2.545,11	57.392,26
B.R.	2	16/12/2010	31/12/2010		0	20,00	34,80			-	
B.R.	3	01/01/2011	31/12/2011	1	12	20,00	34,80			3.054,13	
B.R.	4	01/01/2012	31/12/2012	1	12	20,00	34,80			3.054,13	
B.R.	5	01/01/2013	31/12/2013	1	12	20,00	34,80			3.054,13	
B.R.	6	01/01/2014	31/12/2014	1	12	20,00	34,80			3.054,13	
B.R.	7	01/01/2015	31/12/2015	1	12	20,00	34,80			3.054,13	
B.R.	8	01/01/2016	31/12/2016	1	12	20,00	34,80			3.054,13	
B.R.	9	01/01/2017	31/12/2017	1	12	30,00	34,80			4.581,20	
B.R.	10	02/01/2018	28/02/2018	0	2	30,00	34,80			763,53	
B.R.	11	01/03/2018	31/12/2018	0	10	35,00	34,80			4.453,94	
B.R.	12	01/03/2019	31/12/2019	1	12	35,00	35,24			5.344,73	
B.R.	13	01/01/2020	31/12/2020	1	12	35,00	35,24			5.344,73	
B.R.	14	01/01/2021	31/12/2021	1	12	35,00	35,24			5.344,73	
B.R.	15	01/01/2022	31/12/2022	1	12	35,00	35,24			5.344,73	
B.R.	15	01/01/2023	31/12/2023	1	12	35,00	35,24	5.344,73			

Nominativo	Prog.	Data Inizio	Data Fine	Anni	Mesi Totali Calcolo	Ore incarico	quota/oraria	Fondo al 31/12/2022	Quota anno 2023	Quota Annuale Premio Operosità	Fondo al 31/12/2023
G.T.G.	1	01/09/2007	31/08/2008	1	12	12,00	10,00	56.781,43	5.192,03	1.527,07	61.973,46
G.T.G.	2	01/09/2008	31/12/2009	1	16	16,00	20,00			4.072,18	
G.T.G.	3	01/01/2010	31/12/2010	1	12	12,00	20,00			3.054,13	
G.T.G.	4	01/01/2011	31/12/2011	1	12	12,00	20,00			3.054,13	
G.T.G.	5	01/01/2012	31/12/2012	1	12	12,00	20,00			3.054,13	
G.T.G.	6	01/01/2013	31/12/2013	1	12	12,00	20,00			3.054,13	
G.T.G.	7	01/01/2014	31/12/2014	1	12	12,00	20,00			3.054,13	
G.T.G.	8	01/01/2015	31/12/2015	1	12	12,00	20,00			3.054,13	
G.T.G.	9	01/01/2016	31/05/2016	1	5	5,00	20,00			1.272,56	
G.T.G.	10	01/06/2016	31/12/2016	1	7	7,00	30,00			2.672,37	
G.T.G.	11	01/01/2017	31/12/2017	1	12	12,00	30,00			4.581,20	
G.T.G.	12	01/01/2018	31/12/2018	1	12	12,00	30,00			4.581,20	
G.T.G.	13	01/01/2019	31/12/2019	1	12	12,00	30,00			4.581,20	
G.T.G.	14	01/01/2020	31/08/2020	1		8,00	30,00			3.054,13	
G.T.G.	15	01/09/2020	31/12/2020	0	12	4,00	35,24			1.730,68	
G.T.G.	16	01/01/2021	31/12/2021	1		12,00	35,24			5.192,03	
G.T.G.	16	01/01/2022	31/12/2022	1		12,00	35,24			5.192,03	
G.T.G.	16	01/01/2023	31/12/2023	1		12,00	35,24	5.192,03			

Nominativo	Prog.	Data Inizio	Data Fine	Anni	Mesi Totali Calcolo	Ore incarico	quota/oraria	Fondo al 31/12/2022	Quota anno 2023	Quota Annuale Premio Operosità	Fondo al 31/12/2023
G.A.A.	1	01/01/2010	31/12/2010	1	12	25,00	35,24	49.629,67	3.817,67	3.817,67	53.447,33
G.A.A.	2	01/01/2011	31/12/2011	1	12	25,00	35,24			3.817,67	
G.A.A.	3	01/01/2012	31/12/2012	1	12	25,00	35,24			3.817,67	
G.A.A.	4	01/01/2013	31/12/2013	1	12	25,00	35,24			3.817,67	
G.A.A.	5	01/01/2014	31/12/2014	1	12	25,00	35,24			3.817,67	
G.A.A.	6	01/01/2015	31/12/2015	1	12	25,00	35,24			3.817,67	
G.A.A.	7	01/01/2016	31/12/2016	1	12	25,00	35,24			3.817,67	
G.A.A.	8	01/01/2017	31/12/2017	1	12	25,00	35,24			3.817,67	
G.A.A.	9	01/01/2018	31/12/2018	1	12	25,00	35,24			3.817,67	
G.A.A.	10	01/01/2019	31/12/2019	1	12	25,00	35,24			3.817,67	
G.A.A.	11	02/01/2020	01/01/2020	1	12	25,00	35,24			3.817,67	
G.A.A.	12	01/01/2021	31/12/2021	1	12	25,00	35,24			3.817,67	
G.A.A.	12	01/01/2022	31/12/2022	1	12	25,00	35,24			3.817,67	
G.A.A.	12	01/01/2023	31/12/2023	1	12	25,00	35,24	3.817,67			

Nominativo	Prog.	Data Inizio	Data Fine	Anni	Mesi Totali Calcolo	Ore incarico	quota/oraria	Fondo al 31/12/2022	Quota anno 2023	Quota Annuale Premio Operosità	Fondo al 31/12/2023
P.N.	1	15/10/2003	31/10/2004	1	13	15,00	37,99	62.394,95	3.331,43	2.706,79	65.726,38
P.N.	2	01/11/2004	31/12/2009	5	62	20,00	37,99			17.212,40	
P.N.	3	01/01/2010	31/12/2010	1	12	20,00	37,99			3.331,43	
P.N.	4	01/01/2011	31/12/2011	1	12	20,00	37,99			3.331,43	
P.N.	5	01/01/2012	31/12/2012	1	12	20,00	37,99			3.331,43	
P.N.	6	01/01/2013	31/12/2013	1	12	20,00	37,99			3.331,43	
P.N.	7	01/01/2014	31/12/2014	1	12	20,00	37,99			3.331,43	
P.N.	8	01/01/2015	31/12/2015	1	12	20,00	37,99			3.331,43	
P.N.	9	01/01/2016	31/12/2016	1	12	20,00	37,99			3.331,43	
P.N.	10	01/01/2017	18/03/2017	0	3	20,00	37,99			832,86	
P.N.	11	19/03/2017	18/06/2017	0	3	-	37,99			-	
P.N.	12	19/06/2017	31/12/2017	0	6	20,00	37,99			1.665,72	
P.N.	13	01/01/2018	31/12/2018	1	12	20,00	38,44			3.331,43	
P.N.	14	01/01/2019	31/12/2019	1	12	38,44	38,44			3.331,43	
P.N.	15	01/01/2020	31/12/2020	1	12	20,00	38,44			3.331,43	
P.N.	16	01/01/2021	31/12/2021	1	12	20,00	38,44			3.331,43	
P.N.	16	01/01/2022	31/12/2022	1	12	20,00	38,44			3.331,43	
P.N.	16	01/01/2023	31/12/2023	1	12	20,00	38,44			3.331,43	
Totali								220.853,56	17.685,86		238.539,42

Inoltre dall'anno 2014, su indicazione regionale è stato creato anche il Fondo "Rinnovi convenzioni Medici SUMAI" che nel corso dell'esercizio 2023 ha avuto la seguente movimentazione:

Consistenza fondo al 31/12/2022	Utilizzo anno 2023	Accantonamento 2023	Consistenza fondo al 31/12/2023
31.833,16	-	10.478,50	42.311,66

Fondo	Criteri di determinazione
Fondo Premi Operosità Medici Sumai	Vedasi sopra.

Altre informazioni relative a trattamento di fine rapporto.

Informazione	Caso presente in azienda?	Se sì, illustrare		
TR01 - Altro. Esistono altre informazioni che si ritiene necessario fornire per soddisfare la regola generale secondo cui "Se le informazioni richieste da specifiche disposizioni di legge non sono sufficienti a dare una rappresentazione veritiera e corretta, si devono fornire le informazioni complementari necessarie allo scopo" (art 2423 cc)?	<table border="1" style="width: 100%;"> <tr> <td style="text-align: center;">NO</td> <td style="text-align: center;">SI</td> </tr> </table>	NO	SI	
NO	SI			

14. Debiti

CODICE MOD. SP	DEBITI	Valore iniziale	MOVIMENTI DELL'ESERCIZIO		Valore finale	di cui per fatture da ricevere	di cui per acquisti di beni iscritti tra le immobilizzazioni
			Incrementi	Decrementi			
PDA000	MUTUI PASSIVI	7.361.639	-	1.213.870	6.147.768	-	5.439.837
	DEBITI V/STATO						
PDA020	Debiti v/Stato per mobilità passiva extraregionale						
PDA030	Debiti v/Stato per mobilità passiva internazionale						
PDA040	Acconto quota FSR v/Stato						
PDA050	Debiti v/Stato per restituzione finanziamenti - per ricerca:						
	...						
PDA060	Altri debiti v/Stato						
	...						
	DEBITI V/REGIONE O PROVINCIA AUTONOMA	45.901.374	112.667.564	95.994.906	62.574.032	-	-
PDA080	Debiti v/Regione o Provincia Autonoma per finanziamenti - GSA					-	-
PDA081	Debiti v/Regione o Provincia Autonoma per finanziamenti					-	-
PDA090	Debiti v/Regione o Provincia Autonoma per mobilità passiva intraregionale	651.873	544.646	651.873	544.646	-	-
PDA100	Debiti v/Regione o Provincia Autonoma per mobilità passiva extraregionale					-	-
PDA101	Debiti v/Regione o Provincia Autonoma per mobilità passiva internazionale					-	-
PDA110	Acconto quota FSR da Regione o Provincia Autonoma	45.191.712	112.098.751	95.282.563	62.007.901	-	-
PDA111	Debiti v/Regione o Provincia Autonoma per anticipazione ripiano disavanzo programmato dai Piani aziendali di cui all'art. 1, comma 528, L. 205/2015					-	-
PDA112	Debiti v/Regione o Provincia Autonoma per contributi L. 210/92					-	-
PDA120	Altri debiti v/Regione o Provincia Autonoma - GSA					-	-
PDA121	Altri debiti v/Regione o Provincia Autonoma	57.788	24.167	60.470	21.485	-	-
	...						
PDA130	DEBITI V/COMUNI:	-	273.996	254.000	19.996		
	...						
	DEBITI V/AZIENDE SANITARIE PUBBLICHE DELLA REGIONE	1.417.045	4.265.005	4.595.008	1.087.042	932.027	-
PDA160	Debiti v/Aziende sanitarie pubbliche della Regione - per quota FSR						
PDA170	Debiti v/Aziende sanitarie pubbliche della Regione - finanziamento sanitario aggiuntivo corrente LEA						
PDA180	Debiti v/Aziende sanitarie pubbliche della Regione - finanziamento sanitario aggiuntivo corrente extra LEA						
PDA190	Debiti v/Aziende sanitarie pubbliche della Regione - mobilità in compensazione						
PDA200	Debiti v/Aziende sanitarie pubbliche della Regione - mobilità non in compensazione						
PDA210	Debiti v/Aziende sanitarie pubbliche della Regione - altre prestazioni	1.417.045	4.265.005	4.595.008	1.087.042	932.027	
PDA211	Debiti v/Aziende sanitarie pubbliche della Regione - altre prestazioni STP						
PDA212	Debiti v/Aziende sanitarie pubbliche della Regione - per contributi da Aziende sanitarie pubbliche della Regione o Prov. Aut. (extra fondo)						
PDA213	Debiti v/Aziende sanitarie pubbliche della Regione - per contributi L. 210/92						
PDA220	Debiti v/Aziende Sanitarie pubbliche fuori Regione	1.575	469.300	470.313	562	-	-
PDA230	Debiti v/Aziende sanitarie pubbliche della Regione per versamenti c/patrimonio netto						
PDA231	Debiti v/Aziende sanitarie pubbliche della Regione per versamenti c/patrimonio netto - finanziamento per investimenti						
PDA232	Debiti v/Aziende sanitarie pubbliche della Regione per versamenti c/patrimonio netto - incremento fondo di dotazione						
PDA233	Debiti v/Aziende sanitarie pubbliche della Regione per versamenti c/patrimonio netto - ripiano perdite						
PDA234	Debiti v/Aziende sanitarie pubbliche della Regione per anticipazione ripiano disavanzo programmato dai piani aziendali di cui all'art. 1, comma 528, L. 208/2015						
PDA235	Debiti v/Aziende sanitarie pubbliche della Regione per versamenti c/patrimonio netto - altro						
	TOTALE DEBITI V/AZIENDE SANITARIE PUBBLICHE	1.418.620	4.734.306	5.065.321	1.087.605	932.027	-
	DEBITI V/SOCIETA' PARTECIPATE E/O ENTI DIPENDENTI						
PDA250	Debiti v/enti regionali:						
						
PDA260	Debiti v/sperimentazioni gestionali:						
						
PDA270	Debiti v/altre partecipate:						
						
	DEBITI V/FORNITORI:						
PDA280	Debiti verso erogatori (privati accreditati e convenzionati) di prestazioni sanitarie						
PDA290	Debiti verso altri fornitori	23.890.234	156.171.102	162.468.235	17.593.101	12.355.434	-
PDA300	Debiti verso altri fornitori						
	...						
PDA310	DEBITI V/ISTITUTO TESORIERE	2.316.882	75.848.804	78.165.686	-		
	...						
PDA320	DEBITI TRIBUTARI:	3.028.020	20.443.226	20.787.393	2.683.854	-	-
	...						
	DEBITI V/ISTITUTI PREVIDENZIALI, ASSISTENZIALI E SICUREZZA SOCIALE:	4.515.985	24.932.712	25.312.255	4.136.442	-	-
	...						
	DEBITI V/ALTRI:	6.437.689	176.343.628	175.910.907	6.870.409	-	-
PDA340	Debiti v/altri finanziatori						
PDA350	Debiti v/dipendenti	4.498.625	150.563.392	149.755.684	5.306.332	-	-
PDA360	Debiti v/gestioni liquidatorie						
PDA370	Altri debiti diversi:	1.939.064	25.780.236	26.155.223	1.564.077	-	-
PDA380	Altri debiti diversi:						
						

Tab. 43 – Consistenza e movimentazioni dei debiti

Alla data di predisposizione del bilancio di esercizio 2023 gli importi relativi ai crediti e ai debiti vs Regione Toscana sono stati riconciliati con i competenti uffici regionali. La conferma scritta di tali saldi alla società di revisione secondo quanto previsto dagli statuti principi di revisione è avvenuta con protocollo Regione Toscana AOOGR Prot. n. 0335792 del 13/06/2024.

Come richiesto dal paragrafo 11.3bis dei Principi Contabili regionali adottati Decreto Dirigenziale n. 9600 del 12/05/2023 della Regione Toscana, Direzione Diritti di Cittadinanza e Coesione Sociale, Settore Contabilità e Investimenti avente ad oggetto «DGR n. 1343 del 20 dicembre 2004 “Approvazione disposizioni varie in materia di contabilità delle Aziende Sanitarie della Toscana”. Aggiornamento della casistica per l’applicazione dei principi contabili nelle aziende e negli enti del Servizio Sanitario della Regione Toscana. Modifiche al decreto dirigenziale n. 19167 del 28 settembre 2022», di seguito si riporta il prospetto dei pagamenti per codice SIOPE effettuati nell’anno di cassa 2023 a favore di ESTAR.

Somma di Importo		
SIOPE	DESCR_SIOPE	Totale
U2101	Prodotti farmaceutici	14.347.497,00
U2102	Emoderivati	34.428,16
U2103	Prodotti dietetici	781.594,33
U2104	Materiale per la profilassi (vaccini)	498.678,12
U2111	Acq. di beni sanit. da altre strutt. san	18.150,00
U2112	Dispositivi medici	7.211.779,23
U2113	Prodotti Chimici ex U2105	5.518.096,97
U2201	Prodotti alimentari	13.228,27
U2202	Mater. guardaroba/pulizia/convivenza	51.946,04
U2204	Supporti informatici/cancelleria	196.179,51
U2298	Altri beni non sanitari	726.413,75
U3212	Assist. informatica e manutenz. software	74.588,80
U3299	Altre spese servizi non sanitari	223.170,10
U4198	Contrib/trasf. ad altre Ammin. Pubbliche	801.856,92
(vuoto)	(vuoto)	
Totale complessivo		30.497.607,20

CODICE MOD. SP	DEBITI	DEBITI PER ANNO DI FORMAZIONE				
		Anno 2019 e precedenti	2020	2021	2022	2023
PDA000	MUTUI PASSIVI	6.147.768	-	-	-	-
	DEBITI V/STATO					
PDA020	Debiti v/Stato per mobilità passiva extraregionale					
PDA030	Debiti v/Stato per mobilità passiva internazionale					
PDA040	Acconto quota FSR v/Stato					
PDA050	Debiti v/Stato per restituzione finanziamenti - per ricerca:					
...	...					
PDA060	Altri debiti v/Stato					
...	...					
	DEBITI V/REGIONE O PROVINCIA AUTONOMA					62.574.032
PDA080	Debiti v/Regione o Provincia Autonoma per finanziamenti - GSA					
PDA081	Debiti v/Regione o Provincia Autonoma per finanziamenti					
PDA090	Debiti v/Regione o Provincia Autonoma per mobilità passiva intraregionale					544.646
PDA100	Debiti v/Regione o Provincia Autonoma per mobilità passiva extraregionale					
PDA101	Debiti v/Regione o Provincia Autonoma per mobilità passiva internazionale					
PDA110	Acconto quota FSR da Regione o Provincia Autonoma					62.007.901
PDA111	Debiti v/Regione o Provincia Autonoma per anticipazione ripiano disavanzo programmato dai Piani aziendali di cui all'art. 1, comma 528, L. 205/2015					
PDA112	Debiti v/Regione o Provincia Autonoma per contributi L. 210/92					
PDA120	Altri debiti v/Regione o Provincia Autonoma - GSA					
PDA121	Altri debiti v/Regione o Provincia Autonoma					21.485
	DEBITI V/COMUNI:					19.996
...	...					
	DEBITI V/AZIENDE SANITARIE PUBBLICHE DELLA REGIONE		17.384	45.759	-	1.023.900
PDA160	Debiti v/Aziende sanitarie pubbliche della Regione - per quota FSR					
PDA170	Debiti v/Aziende sanitarie pubbliche della Regione - finanziamento sanitario aggiuntivo corrente LEA					
PDA180	Debiti v/Aziende sanitarie pubbliche della Regione - finanziamento sanitario aggiuntivo corrente extra LEA					
PDA190	Debiti v/Aziende sanitarie pubbliche della Regione - mobilità in compensazione					
PDA200	Debiti v/Aziende sanitarie pubbliche della Regione - mobilità non in compensazione					
PDA210	Debiti v/Aziende sanitarie pubbliche della Regione - altre prestazioni	-	17.384	45.759	-	1.023.900
PDA211	Debiti v/Aziende sanitarie pubbliche della Regione - altre prestazioni STP					
PDA212	Debiti v/Aziende sanitarie pubbliche della Regione - per contributi da Aziende sanitarie pubbliche della Regione o Prov. Aut. (extra fondo)					
PDA213	Debiti v/Aziende sanitarie pubbliche della Regione - per contributi L. 210/92					
PDA220	Debiti v/Aziende Sanitarie pubbliche fuori Regione	47	-	-	-	515
PDA230	Debiti v/Aziende sanitarie pubbliche della Regione per versamenti c/patrimonio netto	-	-	-	-	-
PDA231	Debiti v/Aziende sanitarie pubbliche della Regione per versamenti c/patrimonio netto - finanziamento per investimenti					
PDA232	Debiti v/Aziende sanitarie pubbliche della Regione per versamenti c/patrimonio netto - incremento fondo di dotazione					
PDA233	Debiti v/Aziende sanitarie pubbliche della Regione per versamenti c/patrimonio netto - ripiano perdite					
PDA234	Debiti v/Aziende sanitarie pubbliche della Regione per anticipazione ripiano disavanzo programmato dai piani aziendali di cui all'art. 1, comma 528, L. 208/2015					
PDA235	Debiti v/Aziende sanitarie pubbliche della Regione per versamenti c/patrimonio netto - altro					
	TOTALE DEBITI V/AZIENDE SANITARIE PUBBLICHE	47	17.384	45.759	-	1.024.416
	DEBITI V/SOCIETA' PARTECIPATE E/O ENTI DIPENDENTI					
PDA250	Debiti v/enti regionali:					
.....					
PDA260	Debiti v/sperimentazioni gestionali:					
.....					
PDA270	Debiti v/altre partecipate:					
.....					
	DEBITI V/FORNITORI:					
PDA290	Debiti verso erogatori (privati accreditati e convenzionati) di prestazioni sanitarie					
PDA300	Debiti verso altri fornitori	77.791	18.382	84.170	88.541	17.324.217
	DEBITI V/ISTITUTO TESORIERE	-	-	-	-	-
PDA320	DEBITI TRIBUTARI:	-	-	-	-	2.683.854
...	...					
PDA330	DEBITI V/ISTITUTI PREVIDENZIALI, ASSISTENZIALI E SICUREZZA SOCIALE:	138.342	981	-	610	3.996.509
...	...					
	DEBITI V/ALTRI:	251.978	39.887	119.709	144.103	6.314.733
PDA350	Debiti v/altri finanziatori					
PDA360	Debiti v/dipendenti	199.389	8.598	50.980	61.682	4.985.683
PDA370	Debiti v/gestioni liquidatorie					
PDA380	Altri debiti diversi:	52.588	31.289	68.729	82.421	1.329.049
.....					

Tab. 44 – Dettaglio dei debiti per anno di formazione

CODICE MOD. SP	DEBITI	DEBITI PER SCADENZA		
		Entro 12 mesi	Tra 1 e 5 anni	Oltre 5 anni
PDA000	MUTUI PASSIVI	1.257.109	4.890.659	
	DEBITI V/STATO			
PDA020	Debiti v/Stato per mobilità passiva extraregionale			
PDA030	Debiti v/Stato per mobilità passiva internazionale			
PDA040	Acconto quota FSR v/Stato			
PDA050	Debiti v/Stato per restituzione finanziamenti - per ricerca:			
	...			
PDA060	Altri debiti v/Stato			
	...			
	DEBITI V/REGIONE O PROVINCIA AUTONOMA	62.574.032	-	-
PDA080	Debiti v/Regione o Provincia Autonoma per finanziamenti - GSA	-		
PDA081	Debiti v/Regione o Provincia Autonoma per finanziamenti			
PDA090	Debiti v/Regione o Provincia Autonoma per mobilità passiva intraregionale	544.646		
PDA100	Debiti v/Regione o Provincia Autonoma per mobilità passiva extraregionale			
PDA101	Debiti v/Regione o Provincia Autonoma per mobilità passiva internazionale			
PDA110	Acconto quota FSR da Regione o Provincia Autonoma	62.007.901	-	-
PDA111	Debiti v/Regione o Provincia Autonoma per anticipazione ripiano disavanzo programmato dai Piani aziendali di cui all'art. 1, comma 528, L. 205/2015			
PDA112	Debiti v/Regione o Provincia Autonoma per contributi L. 210/92			
PDA120	Altri debiti v/Regione o Provincia Autonoma - GSA			
PDA121	Altri debiti v/Regione o Provincia Autonoma	21.485		
PDA130	DEBITI V/COMUNI:	19.996		
	...			
	DEBITI V/AZIENDE SANITARIE PUBBLICHE DELLA REGIONE	1.087.042	-	-
PDA160	Debiti v/Aziende sanitarie pubbliche della Regione - per quota FSR			
PDA170	Debiti v/Aziende sanitarie pubbliche della Regione - finanziamento sanitario aggiuntivo corrente LEA			
PDA180	Debiti v/Aziende sanitarie pubbliche della Regione - finanziamento sanitario aggiuntivo corrente extra LEA			
PDA190	Debiti v/Aziende sanitarie pubbliche della Regione - mobilità in compensazione			
PDA200	Debiti v/Aziende sanitarie pubbliche della Regione - mobilità non in compensazione			
PDA210	Debiti v/Aziende sanitarie pubbliche della Regione - altre prestazioni	1.087.042	-	-
PDA211	Debiti v/Aziende sanitarie pubbliche della Regione - altre prestazioni STP			
PDA212	Debiti v/Aziende sanitarie pubbliche della Regione - per contributi da Aziende sanitarie pubbliche della Regione o Prov. Aut. (extra fondo)			
PDA213	Debiti v/Aziende sanitarie pubbliche della Regione - per contributi L. 210/92			
PDA220	Debiti v/Aziende Sanitarie pubbliche fuori Regione	562	-	-
PDA230	Debiti v/Aziende sanitarie pubbliche della Regione per versamenti c/patrimonio netto			
PDA231	Debiti v/Aziende sanitarie pubbliche della Regione per versamenti c/patrimonio netto - finanziamento per investimenti			
PDA232	Debiti v/Aziende sanitarie pubbliche della Regione per versamenti c/patrimonio netto - incremento fondo di dotazione			
PDA233	Debiti v/Aziende sanitarie pubbliche della Regione per versamenti c/patrimonio netto - ripiano perdite			
PDA234	Debiti v/Aziende sanitarie pubbliche della Regione per anticipazione ripiano disavanzo programmato dai piani aziendali di cui all'art. 1, comma 528, L. 208/2015			
PDA235	Debiti v/Aziende sanitarie pubbliche della Regione per versamenti c/patrimonio netto - altro			
	TOTALE DEBITI V/AZIENDE SANITARIE PUBBLICHE	1.087.605	-	-
	DEBITI V/SOCIETA' PARTECIPATE E/O ENTI DIPENDENTI			
PDA250	Debiti v/enti regionali:			
			
PDA260	Debiti v/sperimentazioni gestionali:			
			
PDA270	Debiti v/altre partecipate:			
			
	DEBITI V/FORNITORI:			
PDA280	Debiti verso erogatori (privati accreditati e convenzionati) di prestazioni sanitarie			
PDA290	Debiti verso erogatori (privati accreditati e convenzionati) di prestazioni sanitarie			
PDA300	Debiti verso altri fornitori	17.593.101	-	-
PDA310	DEBITI V/ISTITUTO TESORIERE	-		
PDA320	DEBITI TRIBUTARI:	2.683.854	-	-
	...			
PDA330	DEBITI V/ISTITUTI PREVIDENZIALI, ASSISTENZIALI E SICUREZZA SOCIALE:	4.136.442	-	-
	...			
	DEBITI V/ALTRI:	6.870.409	-	-
PDA340	Debiti v/altri finanziatori			
PDA350	Debiti v/dipendenti	5.306.332	-	-
PDA360	Debiti v/gestioni liquidatorie			
PDA370	Altri debiti diversi:	1.564.077	-	-
PDA380			

Tab. 41 – Dettaglio dei debiti per scadenza

DETTAGLIO MUTUI	Destinazione	Soggetto erogatore	Riferimenti delibera di autorizzazione regionale	Importo iniziale	Scadenza	Debito residuo	Tasso di interesse	Garanzie reali
Mutuo CCDDPP	Realizzazione Nuovo Ospedale Meyer	Cassa Depositi e Prestiti Spa	DGRT 692 del 02/10/2006	4.000.000	31/12/2026	825.504	4,111%	Nessuna
Mutuo CCDDPP	Piano straordinario rinnovo delle tecnologie	Cassa Depositi e Prestiti Spa	DGRT 266 del 16/04/2007	7.700.000	31/12/2028	2.721.600	5,236%	Nessuna
Mutuo BNL S.p.A.	Finanziamento nuove opere ed acquisizione strumentari ICT	Banca Nazionale del lavoro Spa	DGRT 1253 del 13/11/2017	5.000.000	31/12/2028	2.600.664	1,618%	Nessuna
TOTALE MUTUI				16.700.000		6.147.768		

Tab. 46 – Dettaglio mutui

DETTAGLIO DEBITI INTRAREGIONALI PER SINGOLA AZIENDA	Mobilità in compensazione	Mobilità non in compensazione	Altre prestazioni
AUSL TOSCANA NORD OVEST			26.650
AUSL TOSCANA CENTRO			28.305
AUSL TOSCANA SUD EST			-
AZIENDA OSPEDALIERO UNIVERSITARIA CAREGGI			962.401
AZIENDA OSPEDALIERO UNIVERSITARIA PISANA			2.302
AZIENDA OSPEDALIERO UNIVERSITARIA SENESE			3.408

Tab. 427 – Dettaglio debiti intraregionali per mobilità (in compensazione e non) e per altre prestazioni

Questi debiti sono stati oggetto di riconciliazione con le singole aziende di cui riportiamo sotto prospetto riassuntivo, con le relative differenze riconciliate.

PROSPETTO RICONCILIAZIONE DEBITI/CREDITI ASL/AOU R.T.							ALL. N. 1		
ASL/AO	Prot. lett. n.	data	Situazione a debito Meyer			risposta		Note	
			fatt.al 31/12/23	fatt/nc da ricevere	totale debito	n.	data		
ASL TOSCANA NORD OVEST	PWC	12/06/2024	0,00	26650,00	26.650,00	PWC	17/06/2024	***	
ASL TOSCANA CENTRO	AUSLTC n.36055/V3	04/06/2024	5248,89	23055,96	28.304,85	AOUM n.5700	05/06/2024	*****	
ASL TOSCANA SUD EST	PWC	30/05/2024	0,00	0,00	-	PWC	05/06/2024		
AOU CAREGGI	AOUC n.14699	11/06/2024	148489,77	813911,29	962.401,06	AOUM n. 6126	14/06/2024	*	
AOU PISANA	PWC	PEC 31/05/2024	1003,00	1299,20	2.302,20	PWC	05/06/2024	**	
AOU SENESE	AOUS n.9349	09/05/2024	0,00	3407,76	3.407,76	AOUM n. 5701	04/06/2024	****	
ESTAR					-				
MONASTERIO	n. 6457	25/06/2024	932,62	97032,26	97.964,88			*****	
ISPRO	PWC	11/06/2024	0,00	0,00	-	PWC	17/06/2024		
			155.674,28	965.356,47	1.121.030,75				

* Si rileva una differenza di euro 689,85 dovuta a:
- euro 28,00 per imposta di bollo
- euro -718,21 importo che il Meyer ha imputato a sopravvenienze passive per il 2024
- euro 0,36 per arrotondamenti

** Si rileva una differenza di euro 202,20 dovuta a:
- Fattura 264/5 (08/03/2024) da ricevere per acquisto beni (ambito progetti internazionali) di euro 198,20
- 4 euro di bolli

*** La discrepanza tra con la situazione contabile della AUSL TNO è dovuta a progetti da loro non ancora rendicontati per euro 115.150,50

**** Discrepanza di euro 6,00 per bolli rispetto alla situazione comunicata dalla AOU SENESE

***** La discrepanza rispetto ai dati forniti dalla AUSL TC è dovuta a:
- euro 173.750,00 per progetti di Coop. Internaz. Non ancora rendicontati dalla AUSL TC
- euro 6,00 per imposta di bollo
- euro 1,337,97 relativi al parziale di una fattura relativa al 2021 che la AUSL TC chiuderà nel 2024

***** L'importo contiene la fattura della Fondazione n. 022/61 per euro 6.297,44 oltre bollo relativa a Prestazioni DR.CARLUCCI,VINCIGUERRA ecc... con periodo di riferimento dic.2023 anche se la fattura riporta dic.2024

***** Si rileva una differenza di euro 4,00 dovuta ai bolli su fatture da ricevere

La differenza di Euro 63.977 fra quanto rilevato nella tabella soprariportate e quanto emerge dalla tabella n. 43 è riconducibile interamente all'IVA Split su fatture emesse in particolare da parte della AOU Ca-reggi (che nel prospetto di riconciliazione non sono rappresentate in quanto costituiscono un debito direttamente verso l'Erario).

DB01 – Transazioni

DB01 – NO	I debiti verso fornitori non sono sottoposti a procedure di transazione regionali.
DB01 – SI	I debiti verso fornitori sono sottoposti a procedure di transazione regionali. <i>[SPECIFICARE IMPORTI PER FORNITORI E ALLEGARE COMUNICAZIONI REGIONALI IN MERITO].</i>

Altre informazioni relative a debiti.

Informazione	Caso presente in azienda?		Se sì, illustrare
	NO	SI	
DB02 - Altro. Esistono altre informazioni che si ritiene necessario fornire per soddisfare la regola generale secondo cui “Se le informazioni richieste da specifiche disposizioni di legge non sono sufficienti a dare una rappresentazione veritiera e corretta, si devono fornire le informazioni complementari necessarie allo scopo” (art 2423 cc)?	X		

I debiti verso personale dipendente per retribuzioni di lavoro al 31/12/2023, in conformità all'esercizio precedente, non comprendono l'importo delle ferie maturate e non godute a tale data per le ragioni di seguito esposte.

Il comportamento contabile dell'Azienda tiene infatti conto:

- della disciplina in materia di ferie spettanti al personale dipendente introdotta dall'art. 5, comma 8, Titolo I del D.L. 95/2012 convertito con Legge n. 135/2012, ovvero "Le ferie, i riposi ed i permessi spettanti al personale, anche di qualifica dirigenziale, delle amministrazioni pubbliche inserite nel conto economico consolidato della pubblica amministrazione, come individuate dall'Istituto nazionale di statistica (ISTAT) ai sensi dell'articolo 1, comma 2, della legge 31 dicembre 2009, n. 196, nonché delle autorità indipendenti ivi inclusa la Commissione nazionale per le società e la borsa (Consob), sono obbligatoriamente fruiti secondo quanto previsto dai rispettivi ordinamenti e non danno luogo in nessun caso alla corresponsione di trattamenti economici sostitutivi. La presente disposizione si applica anche in caso di cessazione del rapporto di lavoro per mobilità, dimissioni, risoluzione, pensionamento e raggiungimento del limite di età. Eventuali disposizioni normative e contrattuali più favorevoli cessano di avere applicazione a decorrere dall'entrata in vigore del presente decreto. La violazione della presente disposizione, oltre a comportare il recupero delle somme indebitamente erogate, è fonte di responsabilità disciplinare ed amministrativa per il dirigente responsabile [..]";
- delle finalità sottese alla disciplina di cui al punto precedente, volte a conseguire una razionalizzazione delle spese per il personale, limitando pertanto la liquidazione delle ferie non godute a

limitate ipotesi e tipologie rientranti in situazioni di salvaguardia (previste dalle disposizioni contrattuali e normative applicabili);

- della vigente normativa in materia alla quale l'Azienda si è uniformata e pertanto non procedendo all'accantonamento per ferie maturate e non godute anche a seguito del documento trasmesso dal Ministero della Salute alle Regioni in data 21/01/2013 che al punto 24 stabilisce il corretto trattamento contabile di tale posta;
- che l'Azienda, in considerazione del quadro normativo di riferimento, si è impegnata nella sensibilizzazione dei vari responsabili di struttura affinché la programmazione delle singole unità permetta la fruizione delle ferie nell'esercizio di maturazione, precisando limiti all'eventuale rinvio nella fruizione delle medesime per motivate esigenze del lavoratore e/o per motivate esigenze organizzative dell'amministrazione;
- che in continuità aziendale e costanza di rapporto di lavoro dipendente, il postulato correlazione economica si manifesta quando ciascun dipendente matura gradualmente il proprio diritto durante l'esercizio ed il costo del personale, inteso nella sua globalità (e quindi inclusivo del periodo di ferie retribuito), è correlato al beneficio ottenuto dall'Azienda nell'esercizio dello stesso nell'espletamento delle sue funzioni, concorrendo pertanto alla generazione delle attività aziendali;
- che l'insorgenza dell'onere a carico dell'Azienda in tema di permessi e riposi non goduti sia nei fatti riferibile a situazioni in cui il rapporto di lavoro si concluda in modo anomalo, non prevedibile e comunque circostanziato con caratteristiche di eccezionalità (come ad esempio i decessi nel qual caso l'Azienda ha corrisposto i relativi compensi agli eredi, fattispecie non accaduta per l'esercizio 2023).

Alla luce di tali considerazioni tale fattispecie è da considerare una passività il cui grado di avveramento è da considerarsi possibile e tendenzialmente remoto.

15. Ratei e risconti passivi

CODICE MOD. CE	RATEI PASSIVI	Importo	di cui oltre 12 mesi
BA1650	B.2.B.1.8) Utenze telefoniche	544	
BA1670	B.2.B.1.10) Altre utenze	42.347	
BA2550	B.9.C.2) Altri oneri diversi di gestione	5.335	
	<i>Totale</i>	48.226	

Tab. 48 – Ratei passivi – Dettaglio a livello di costo (codice CE)

CODICE MOD. CE	RISCONTI PASSIVI	Importo	di cui oltre 12 mesi
AA0230	A.1.D) Contributi c/esercizio da privati	337.439	
AA1070	A.9.A) Ricavi per prestazioni non sanitarie	399.056	
AA1090	A.9.C) Altri proventi diversi		
	<i>Totale</i>	736.495	

Tab. 439 – Risconti passivi – Dettaglio a livello di ricavo (codice CE)

Altre informazioni relative a ratei e risconti passivi.

Informazione	Caso presente in azienda?		Se sì, illustrare
	NO	SI	
RP01 – Altro. Esistono altre informazioni che si ritiene necessario fornire per soddisfare la regola generale secondo cui “Se le informazioni richieste da specifiche disposizioni di legge non sono sufficienti a dare una rappresentazione veritiera e corretta, si devono fornire le informazioni complementari necessarie allo scopo” (art 2423 cc)?	NO	SI	

16.Conti d'ordine

CODICE MOD. SP	CONTI D'ORDINE	Valore iniziale	Incrementi	Decrementi	Valore finale
PFA000	G.I) CANONI DI LEASING ANCORA DA PAGARE				
PFA010	G.II) DEPOSITI CAUZIONALI	-	-	-	-
PFA020	G.III) BENI IN COMODATO				
PFA021	G.IV) CANONI DI PROJECT FINANCING ANCORA DA PAGARE				
PFA030	G.V) ALTRI CONTI D'ORDINE	60.058	-	51.128	8.930
	<i>Canoni di leasing a scadere</i>				-
	<i>Depositi cauzionali</i>	-	-	-	-
	<i>Beni di terzi presso l'Azienda</i>				-
	<i>Garanzie prestate (fideiussioni, avalli, altre garanzie personali e reali)</i>	8.930	-	-	8.930
	<i>Garanzie ricevute (fideiussioni, avalli, altre garanzie personali e reali)</i>	51.128	-	51.128	-
	<i>Beni in contenzioso</i>				
	<i>Altri impegni assunti</i>				
	<i>Totale</i>	60.058	-	51.128	8.930

Tab. 50 – Dettagli e movimentazioni dei conti d'ordine

Altre informazioni relative a conti d'ordine.

Informazione	Caso presente in azienda?		Se sì, illustrare
CO01. Sono state attivate operazioni di project finance?	NO	SI	
CO02. Esistono beni dell'Azienda presso terzi (in deposito, in pegno o in comodato)?	NO	SI	
CO03 – Altro. Esistono altre informazioni che si ritiene necessario fornire per soddisfare la regola generale secondo cui "Se le informazioni richieste da specifiche disposizioni di legge non sono sufficienti a dare una rappresentazione veritiera e corretta, si devono fornire le informazioni complementari necessarie allo scopo" (art 2423 cc)?	NO	SI	

17. Contributi in conto esercizio

CODICE MOD. CE	CONTRIBUTI IN C/ESERCIZIO
AA0030	Contributi da Regione o Prov. Aut. per quota F.S. regionale indistinto
AA0080	Contributi da Regione o Prov. Aut. (extra fondo) - Risorse aggiuntive da bilancio regionale a titolo di copertura <u>LEA</u>
AA0090	Contributi da Regione o Prov. Aut. (extra fondo) - Risorse aggiuntive da bilancio regionale a titolo di copertura <u>extra LEA</u>

Quota capitaria	Funzioni	Altro	Note
	50.238.826		
	488.278		

Tab. 51 – Dettagli contributi in conto esercizio

CODICE MOD. CE	DETTAGLIO CONTRIBUTI IN C/ESERCIZIO	Atto	Data	Oggetto	Importo assegnato	Importo utilizzato	Codice conto
AA0020	DA REGIONE O P.A. PER QUOTA F.S. REGIONALE:						
AA0030	Quota F.S. regionale - indistinto						
	Progetto 1	DRT 1293/23	26/01/2023	GESTIONE AMMINISTRATIVA STRATEGIA COOPERAZIONE INTERNAZIONALE	250.000		A.1.A
	Progetto 2	DRT 1293/23	26/01/2023	RICOVERI BAMBINI AREA VASTA CENTRO	100.000		A.1.A
	Progetto 3	DRT 1293/23	26/01/2023	SALUTE E MIGRAZIONE ORGANIZZAZIONE-COORDINAMENTO E GESTIONE	80.000		A.1.A
	Progetto 4	DRT 975/20	16/01/2020	DECODE - EE	240.000		A.1.A
	Progetto 5	DRT 975/20	16/01/2020	NIKE	240.000		A.1.A
	Progetto 6	DRT 975/20	16/01/2020	LYSOLATE	172.800		A.1.A
	Progetto 7	DRT 975/20	16/01/2020	RISKROHNBIOM	96.000		A.1.A
	Progetto 8	DRT 19492/21	02/11/2021	IMPLEMENTATION OF PERSONALISED MANAGEMENT IN NEPHROTIC SYNDROME (PER-NEPH)	150.000		A.1.A
	Progetto 9	DRT 1293/23	26/01/2023	RICOVERI UMANITARI FONDAZIONE MONASTERIO	200.000		A.1.A
	Progetto 10	DRT 169/23	27/02/2023	RAFFORZAMENTO SISTEMA DI EMERGENZA SANITARIA IN ALBANIA (RESA)	28.817		A.1.A
	Progetto 11	DRT 19995/22	03/10/2022	PIR I ANNUALITA'	550.000		A.1.A
	Progetto 12	DRT 19995/22	03/10/2022	PROGETTI A BANDO	200.000		A.1.A
	Progetto 13	DRT 8732/23	17/04/2023	CORSI AIDS MEDICI 2022	9.648		A.1.A
	Progetto 14	DRT 9796/23	10/05/2023	CORSI AIDS 2023	170.362		A.1.A
	Progetto 15	DRT 169/23	27/02/2023	SUPPORTO ALLA RIFORMA DELLA SANITA' IN TUNISIA	85.000		A.1.A
	Progetto 16	DRT 169/23	27/02/2023	PROGETTO SADOS	102.500		A.1.A
	Progetto 17	DRT 20673/23	22/09/2023	OTT-OPTIMUM 2023-2024	127.750		A.1.A
	Progetto 18	DGRT 1591/23	18/12/2023	ASSEGNAZIONE INTERMEDIA 2023 - QUOTA FONDO SANITARIO INDISTINTO E VINCOLATO	2.003.152		A.1.A
	Progetto 19	DGRT 1591/23	18/12/2023	ASS. INTERMEDIA 2023 - QUOTA FONDO SANITARIO VINCOLATO	135.636		A.1.A
	Progetto 20	DGRT 570/24	13/05/2024	ASS. FINALE 2023 FONDO SANITARIO INDISTINTO VINCOLATO	9.429		A.1.A
	Progetto 21	DGRT 7/23	09/01/2023	ASSEGNAZIONE INIZIALE 2023 FONDO SOSTEGNO ATTIVITA' ALTA SPECIALIZZAZIONE	2.858.955		A.1.A
	Progetto 22	DGRT 7/23	09/01/2023	ASSEGNAZIONE INIZIALE 2023 - FONDO PER DIDATTICA, RICERCA ED INNOVAZIONE	2.941.176		A.1.A

CODICE MOD. CE	DETTAGLIO CONTRIBUTI IN C/ESERCIZIO	Atto	Data	Oggetto	Importo assegnato	Importo utilizzato	Codice conto
	Progetto 23	DGRT 7/23	09/01/2023	ASSEGNAZIONE INIZIALE 2023 FONDO DI RIEQUILIBRIO	23.707.216		A.1.A
	Progetto 24	DGRT 1591/23	18/12/2023	ASSEGNAZIONE INTERMEDIA 2023 - QUOTA FONDO SANITARIO INDISTINTO E VINCOLATO	5.927.649		A.1.A
	Progetto 25	DGRT 1591/23	18/12/2023	DGRT 1591/23 ASSEGNAZIONE INTERMEDIA 2023 - QUOTA FONDO SANITARIO INDISTINTO E VINCOLATO (NUOVA RICLASS. A SEGUITO DELIBERA ASS. FINALE 2023)	9.852.734		A.1.A
AA0040	Quota F.S. regionale - vincolato:						
	Progetto 1	DRT. 27525/23	21/12/2023	PIANO NAZIONALE MALATTIE RARE 2023-2026	198.700	-	A.1.A
AA0050	EXTRA FONDO:						
AA0070	Contributi da Regione o Prov. Aut. (extra fondo) vincolati:						
	Progetto 1	DRT 17320/23	07/08/2023	FUTUR PROCHE	45.729	64	A.1.B.1
	Progetto 2	DRT 26609/23	01/12/2023	FINANZIAMENTO ISTRUZIONE CANI DA ALLERTA MEDICA PER BAMBINI DIABETICI	50.000	-	A.1.B.1
	Progetto 3	DRT 24007/23	31/10/2023	PROGETTO REGIONALE PER LA PREVENZIONE DELLE AGGRESSIONI AL PERSONALE SANITARIO E SOCIO-SANITARI	150.000	-	A.1.B.1
AA0080	Contributi da Regione o Prov. Aut. (extra fondo) - Risorse aggiuntive da bilancio regionale a titolo di copertura LEA						
AA0090	Contributi da Regione o Prov. Aut. (extra fondo) - Risorse aggiuntive da bilancio regionale a titolo di copertura extra LEA	DGRT 1591/23	18/12/2023	ASS. INTERMEDIA 2023 - FONDI REG. LI A COPERTURA EXTRA LEA	488.278		
AA0100	Contributi da Regione o Prov. Aut. (extra fondo) - Altro						
AA0120	Contributi da Aziende sanitarie pubbliche della Regione o Prov. Aut. (extra fondo) vincolati:						
	Progetto 1	DELIBERA AOU PISANA 711/22	12/07/2022	FINANZIAMENTO PROGETTO SVILUPPO DELLA FORMAZIONE IN SIMULAZIONE (SIMPNET)	23.027	13.894	A.1.B.5
	Progetto 2	ATS Repertorio n. 28850 E 28870 Registrato il 31/07/2020 al n. 3759	31/07/2020	LIQUIDEYE	3.360		A.1.B.5
	Progetto 3	ACCORDO AOU - AOU C	09/05/2023	PERSISTENCE AND MAGNITUDE OF ADAPTIVE IMMUNE RESPONSE TO ANTI-SARS-COV-2 VACCINE, INCLUDING ASSESSMENT OF CROSS REACTION TO VIRUS VARIANTS, IN HEALTHY CHILDREN AND IN IMMUNOCOMPROMISED PAEDIATRIC AND ADULT	60.000		A.1.B.5
	Progetto 4	ATS Repertorio n. 62808 Registrato all'Agenzia delle Entrate Ufficio Territoriale di Firenze il 10/06/2020 al n. 19205 serie 1T	10/06/2021	CIVIDOME	24.000	24.000	A.1.B.5
	Progetto 5	CONVENZIONE RT - ASL TOSCANA NORD OVEST	12/02/2021	SPACENET	2.574	2.574	A.1.B.5

CODICE MOD. CE	DETTAGLIO CONTRIBUTI IN C/ESERCIZIO	Atto	Data	Oggetto	Importo assegnato	Importo utilizzato	Codice conto
AA0130	Contributi da Aziende sanitarie pubbliche (extra fondo) altro:						
AA0150	Contributi da altri soggetti pubblici (extra fondo) vincolati:						
	Progetto 1	CONVENZIONE RT - SCUOLA SUPERIORE S. ANNA	17/02/2021	COMPART	20.160	20.160	A.1.B.6
	Progetto 2	Grant agreement 101008460	2021	VOICES	3.338	11.718	A.1.B.6
	Progetto 3	DELIBERA DG 54/23	02/02/2023	IMPLEMENTAZIONE DI UN MODELLO INNOVATIVO NEI PERCORSI DI ACCOGLIENZA, DIAGNOSI PREVENZIONE E CURA, DEI MINORI STRANIERI E MINORI STRANIERI NON ACCOMPAGNATI (MSNA)	80.000	1.153	A.1.B.6
	Progetto 4	DELIBERA D.G. 69/20 CONTRATTO AOUM - AICS ALBANIA	43875	PROVISION OF TECHNICAL ASSISTANCE SERVICES TO ALBANIAN PUBLIC HEALTH INSTITUTIONS FOR THE IMPROVING OF THE EMERGENCY - URGENCY HEALTH SYSTEM IN COASTAL AREAS	339.500	464.913	A.1.B.6
	Progetto 5	PNC - VALUTAZIONE DELL'ESPOSOMA NEI PRIMI 1000 GIORNI - ACCORDO AOUM IRCCS - IRCCS BURLO GAROFOLO	06/03/2023	PNC - VALUTAZIONE DELL'ESPOSOMA NEI PRIMI 1000 GIORNI	59.000	117	A.1.B.6
	Progetto 6	DELIBERA DG 187/23	45015	ICARE 2	160.000	83.884	A.1.B.6
	Progetto 7	CONVENZIONE UNIVERSITA' DI FERRARA - AOUM IRCCS	2020	THALA-RAP	70.000		A.1.B.6
	Progetto 8	AVVISP PNC PNRR MINISTERO DELLA SALUTE	2022	PNC 2022 - DHEAL COM	10.505	10.505	A.1.B.6
	Progetto 9	ATS registrata al numero 3116	25/05/2021	PAN HUB	57.000		A.1.B.6
	Progetto 10	DRT 3469/24	45329	PROMOZIONE DEL BENESSERE PSICOLOGICO DEI PAZIENTI ONCOLOGICI	17.650		A.1.B.6
	Progetto 11	DRT 6012/23	45002	AVVISO PNRR 2022 - PRECISION MEDICINE IN DRAVET SYNDROME: FROM A NATIONAL REGISTRY TO NEURONAL MODELLING BASED ON INDIVIDUAL GENOME DATA	400.000	211.171	A.1.B.6
	Progetto 12	DRT 6012/23	45002	AVVISO PNRR 2022 - VALIDATION, IMPLEMENTATION, AND COST-ANALYSIS OF A STRATEGY FOR PERSONALIZED DIAGNOSIS OF RARE KIDNEY DISEASES	320.000	179.752	A.1.B.6
	Progetto 13	DRT 6012/23	45002	AVVISO PNRR 2022 - ROLE OF DIET IN THE PATHOPHYSIOLOGY OF INFLAMMATORY BOWEL DISEASE AND RELATED RHEUMATIC INFLAMMATORY	400.000	274.686	A.1.B.6
	Progetto 14			NO PROG EXTRA FINANZIAMENTI REGIONALI	59.211	59.211	A.1.B.6
	Progetto 15			NO PROG FINANZIAMENTI DA ALTRE AMMINISTRAZIONI PUBBLICHE	11.888	11.888	A.1.B.6
						
AA0160	Contributi da altri soggetti pubblici (extra fondo) L.210/92:						
AA0170	Contributi da altri soggetti pubblici (extra fondo) altro:						
	Progetto 1						
	Progetto 2						
						
	PER RICERCA:						
AA0190	Contributi da Ministero della Salute per ricerca corrente:						
	Progetto 1			CONTRIBUTO PER RICERCA CORRENTE ANNO 2023	746.478	746.478	A.1.C.1
						
AA0200	Contributi da Ministero della Salute per ricerca finalizzata:						
	Progetto 1			PIRAMIDATI 2023	3.050.326	-	A.1.C.2
	Progetto						

CODICE MOD. CE	DETTAGLIO CONTRIBUTI IN C/ESERCIZIO	Atto	Data	Oggetto	Importo assegnato	Importo utilizzato	Codice conto
AA0210	Contributi da Regione ed altri soggetti pubblici per ricerca:						
	Progetto 1	DRT 10209/21	04/06/2021	OPTIMIZING THE DIAGNOSTIC WORKFLOW IN PATIENTS WITH EPILEPTOGENIC DEVELOPMENTAL DISORDERS: ACCURATE IDENTIFICATION OF SOMATIC MOSAICISMS BY NEXTGENERATION SEQUENCING	133.367	121.859	A.1.C.3
	Progetto 2	DRT 18130/21	12/10/2021	EXPLORING MIR-182-5P ROLE IN THE HEART	39.000	38.159	A.1.C.3
	Progetto 3	DRT 4606/23	03/03/2023	RF 2021 - USE OF TRANSCRANIAL MAGNETIC STIMULATION (TMS) AS A SURROGATE OF PATHOPHYSIOLOGY IN GENETIC EPILEPSIES - TMSPATH	225.000	146.649	A.1.C.3
AA0220	Contributi da privati per ricerca:						
	Progetto 1	DELIBERA DG 144/21 - ACCORDO AOUM - ASSOCIAZIONE VOA VOA	11/03/2021	SCREENING NEONATALE PER LA DIAGNOSI DI LEUCODISTROFIA METACROMATICA (MLD)	25.000	68.053	A.1.C.4
	Progetto 2	DISPOSIZIONE 143/23	18/04/2023	MAPPING AND ISOLATION OF GENES INFLUENCING SEVERITY OF DISEASE IN CYSTIC FIBROSIS	6.263	814	A.1.C.4
	Progetto 3	GRANT AGREEMENT 101080997	2023	RECON4IMD	10.000		A.1.C.4
	Progetto 4	GRANT AGREEMENT 101094195	2023	PHEMS	93.844	11.261	A.1.C.4
	Progetto 5	Bando "Roche per la Ricerca Clinica 2023 - Bando per Data Manager e Infermieri di Ricerca"	2023	STUDIO OSSERVAZIONALE RETROSPETTIVO E PROSPETTICO SULLE UVEITI CRONICHE NON INFETTIVE IN ETA'EDIATRICA	30.000		A.1.C.4
	Progetto 6	GRANT AGREEMENT 101137169	2023	PALLIAKID	379.225	-	A.1.C.4
AA0230	CONTRIBUTI DA PRIVATI:						
	Progetto 1	CHOP	2022	CBTTC RESEARCH AGREEMENT	23.206	8.609	A.1.D
	Progetto 2	Delibera D.G. 405/19	05/07/2019	NEONATAL SCREENING PROGRAM BY TANDEM MASSA SPECTROMETRY	65.000	33.957	A.1.D
	Progetto 3	ACCORDO AOUM - ECFS	2021	CONTINUED RESEARCH CAPACITY (CRC)	11.250	9.636	A.1.D
	Progetto 4	FONDAZIONE MEYER PRATICA 130/22	2022	ORAL MANIFESTATIONS IN RARE DISEASES	75.000	79.397	A.1.D
	Progetto 5	FONDAZIONE MEYER	2021	CRONICITA' E URGENZA	220.705	216.288	A.1.D
	Progetto 6	FONDAZIONE MEYER	2021	DISTURBI COMPORTAMENTO ALIMENTARE	71.586	71.586	A.1.D
	Progetto 7	FONDAZIONE MEYER	2021	CONTRATTO L.P. OSTEOPATIA PEDIATRICA	10.800	10.800	A.1.D
	Progetto 8	ASSOCIAZIONE CIESSEMME	2022	FINANZIAMENTO BORSA DI STUDIO IMMUNOEMATOLOGIA	20.000	19.835	A.1.D
	Progetto 9	DELIBERA D.G. 192/22	07/04/2022	PERSONALE DEDICATO ALLE ATTIVITA' SVOLTE PER LE FINALITA' DEL REGISTRO ITALIANO FIBROSI	10.470		A.1.D
	Progetto 10	DELIBERA D.G. 29/23	20/01/2023	DATA COLLABORATION RULEBOOK FOR EUROPEAN CHILDRENS HOSPITALS	9.679	9.679	A.1.D
	Progetto 11	PRATICA 22/23 FONDAZIONE MEYER	2023	FINANZIAMENTO BORSA ONCOEMATOLOGIA	19.000	11.654	A.1.D
	Progetto 12	DELIBERA D.G. 3/23	12/01/2023	ISHRAF	15.925	2.250	A.1.D
	Progetto 13	DELIBERA D.G. 113/23	23/02/2023	SALUTE E TELEMEDICINA: CONSOLIDAMENTO E RAFFORZAMENTO ACCESSO ALLE CURE SANITARIE DI BASE IN PERU E BOLIVIA	104.560	4.116	A.1.D

CODICE MOD. CE	DETTAGLIO CONTRIBUTI IN C/ESERCIZIO	Atto	Data	Oggetto	Importo assegnato	Importo utilizzato	Codice conto
	Progetto 14	IMPEGNO COMITATO FAMIGLIE TALASSEMICI	11/04/2023	PROGETTO TALASSEMICI	4.800		A.1.D
	Progetto 15	DELIBERA D.G. 120/23	23/02/2023	EPICARE	2.200		A.1.D
	Progetto 16	DELIBERA D.G. 397/22	11/08/2022	PRONUTS	20.720	1.843	A.1.D
	Progetto 17	PRATICA 1168.2023 FONDAZIONE CR FIRENZE	2023	QUESTIONI DI ETICA CLINICA PEDIATRICA	3.500		A.1.D
	Progetto 18	ACCORDO AOUM - COSFE	18/07/2022	SAHA LEBES	820	820	A.1.D
	Progetto 19	FONDAZIONE MEYER PRATICHE VARIE	2023	Contribuzione sostegno attività AOUM anno 2023	4.001.372	4.001.372	A.1.D
	Progetto 20	FONDAZIONE MEYER PRATICHE VARIE	2023	DONAZIONE BENI NON INV. 2023	5.563	5.563	A.1.D
TOTALE CONTRIBUTI IN C/ESERCIZIO					62.727.404	6.990.369	

Tab. 52 – Informativa contributi in conto esercizio

CODICE MOD. CE	DETTAGLIO RETTIFICA CONTRIBUTI C/ESERCIZIO PER DESTINAZIONE AD INVESTIMENTI	Contributo assegnato	Quota destinata ad investimenti	Incidenza %
AA0020	Contributi in c/esercizio da Regione o P.A. per quota F.S. regionale	546.967	46.074	8,42%
AA0060	Contributi in c/esercizio da Regione o P.A. extra fondo	-	-	
AA0110	Contributi in c/esercizio da aziende sanitarie pubbliche (extra fondo)	-	-	
AA0180	Contributi in c/esercizio per ricerca	-	-	
AA0230	Contributi in c/esercizio da privati	525.684	95.215	18,11%
	Totale	1.072.651	141.290	13,17%

Tab. 443 – Dettaglio rettifica contributi in conto esercizio per destinazione ad investimenti

L'importo è composto per 4.372,22 euro a titolo di brevetti finanziati con contributi c/es. indistinti di FSR. Tale valore è stato iscritto sia nella colonna del contributo assegnato che in quella destinata ad investimenti.

Altre informazioni relative a contributi in conto esercizio.

Informazione	Caso presente in azienda?	Se sì, illustrare
CT01. Sono state rilevate significative variazioni rispetto all'esercizio precedente?	NO SI	

In riferimento a quanto rappresentato nella tabella 51 di seguito riportiamo quanto evidenziato nel paragrafo 11 «Anche nel corso del 2023 abbiamo continuato ad utilizzare dei finanziamenti in c/esercizio per effettuare degli investimenti patrimoniali, pertanto come previsto dal D.Lgs. 118/2011 abbiamo provveduto ad incrementare il relativo "Fondo Rettifica Contributi in Conto Esercizio per Investimenti" per un importo complessivo di 141.290 euro. Il suddetto fondo è stato inoltre utilizzato complessivamente per 65.683 euro per le sterilizzazioni degli ammortamenti 2023 dei relativi cespiti».

18.Proventi e ricavi diversi

CODICE MOD. CE	DETTAGLIO RICAVI PER PRESTAZIONI SANITARIE IN MOBILITA'	Azienda USL Toscana Centro	Azienda USL Toscana Nord Ovest	Azienda USL Toscana Sud Est	AOU Careggi	AOU Pisana	Fondazione Monasterio	AOU Senese	TOTALE
	RICAVI DA MOBILITA' SANITARIA INFRAREGIONALE (A)								
AA0350	Prestazioni di ricovero	21.324.840	6.967.821	4.551.289					32.843.949
AA0360	Prestazioni di specialistica ambulatoriale	9.479.755	3.747.713	2.112.925					15.340.392
AA0361	Prestazioni di pronto soccorso non seguite da ricovero	2.617.156	125.451	118.434					2.861.041
AA0370	Prestazioni di psichiatria residenziale e semiresidenziale								-
AA0380	Prestazioni di File F	6.355.473	3.048.608	2.067.967					11.472.048
AA0390	Prestazioni servizi MMG, PLS, Contin. assistenziale								-
AA0400	Prestazioni servizi farmaceutica convenzionata								-
AA0410	Prestazioni termali								-
AA0420	Prestazioni trasporto ambulanze ed elisoccorso								-
AA0421	Prestazioni assistenza sanitaria integrativa								-
AA0422	Prestazioni assistenza sanitaria protesica								-
AA0423	Prestazioni assistenza riabilitativa extraospedaliera								-
AA0424	Ricavi per cessione di emocomponenti e cellule staminali								-
AA0425	Prestazioni assistenza domiciliare integrata (ADI)								-
AA0430	Altre prestazioni sanitarie e socio-sanitarie	49.828	15.086	10.086					75.001
	RICAVI DA MOBILITA' SANITARIA EXTRAREGIONALE (B)								
AA0460	Prestazioni di ricovero								6.989.693
AA0470	Prestazioni di specialistica ambulatoriale								8.841.500
AA0471	Prestazioni di pronto soccorso non seguite da ricovero								75.554
AA0480	Prestazioni di psichiatria residenziale e semiresidenziale								-
AA0490	Prestazioni di File F								565.441
AA0500	Prestazioni servizi MMG, PLS, Contin. assistenziale								-
AA0510	Prestazioni servizi farmaceutica convenzionata								-
AA0520	Prestazioni termali								-
AA0530	Prestazioni trasporto ambulanze ed elisoccorso								-
AA0540	Altre prestazioni sanitarie e socio-sanitarie								-
AA0550	Ricavi per cessione di emocomponenti e cellule staminali								-
AA0560	Ricavi per differenziale tariffe TUC								-
	TOTALE RICAVI DA MOBILITA' (A+B)	39.827.052	13.904.679	8.660.702	-	-	-	-	79.064.621
	RICAVI PER PRESTAZIONI OGGETTO DI FATTURAZIONE DIRETTA INFRAREGIONALE (C)	760.772	44.316	57.187	73.995	33.685		52.407	1.022.362
	RICAVI PER PREST. OGGETTO DI FATTUR. DIRETTA EXTRAREGIONALE (D)								980.827
	TOTALE RICAVI PER PREST. OGGETTO DI FATTURAZ. DIRETTA (C+D)	760.772	44.316	57.187	73.995	33.685	-	52.407	2.003.189
	TOTALE RICAVI AZIENDE REGIONE (A+C)	40.587.824	13.948.995	8.917.889	73.995	33.685	-	52.407	63.614.794
	TOTALE RICAVI AZIENDE EXTRA REGIONE (B+D)								17.453.016
	TOTALE RICAVI AZIENDE SANITARIE PUBBLICHE (A+B+C+D)								81.067.810

Tab. 454 – Dettaglio ricavi per prestazioni sanitarie in mobilità

Le voci dalla AA0350 alla voce AA0430 desunte dal modello CE contengono sia i ricavi derivanti da compensazione regionale sia quelle derivante da fatturazione diretta. Nella tabella sopra esposta invece i ricavi da fatturazione diretta sono rappresentati al punto C), per cui per evitare che ci sia una duplicazione di questi ultimi nelle voci dalla AA0350 alla AA0430 è stata riportata solo la quota soggetta a compensazione regionale. Inoltre si segnala lo scostamento del totale di questa tabella rispetto al totale presente nel modello CE alla voce AA0330 "A.4.A) Ricavi per prestazioni sanitarie e socio sanitarie a rilevanza sanitaria erogate a soggetti pubblici", in quanto nella tabella precedente non viene riportata la voce AA0440 "A.4.A.2) Ricavi per prestazioni sanitarie e socio sanitarie a rilevanza sanitaria erogate da altri soggetti pubblici" che per l'anno 2023 presenta un importo pari a 7.247 euro.

CODICE MOD. CE	PRESTAZIONI SANITARIE EROGATE IN REGIME DI INTRAMOENIA	Valore CE al 31/12/2023	Valore CE al 31/12/2022	Variazioni importo	Variazioni %
AA0680	Ricavi per prestazioni sanitarie intramoenia - Area ospedaliera				
AA0690	Ricavi per prestazioni sanitarie intramoenia - Area specialistica	3.270.080	3.518.386	- 248.306	-7,1%
AA0700	Ricavi per prestazioni sanitarie intramoenia - Area sanità pubblica				
AA0710	Ricavi per prestazioni sanitarie intramoenia - Consulenze (ex art. 55 c.1 lett. c), d) ed ex art. 57-58)	-	1.529	- 1.529	-100,0%
AA0720	Ricavi per prestazioni sanitarie intramoenia - Consulenze (ex art. 55 c.1 lett. c), d) ed ex art. 57-58) (Aziende sanitarie pubbliche della Regione)	1.221.416	555.994	665.422	119,7%
AA0730	Ricavi per prestazioni sanitarie intramoenia - Altro	67.415	42.212	25.203	59,7%
AA0740	Ricavi per prestazioni sanitarie intramoenia - Altro (Aziende sanitarie pubbliche della Regione)				
	TOTALE RICAVI INTRAMOENIA	4.558.911	4.118.122	440.789	10,7%
BA1210	Compartecipazione al personale per att. libero professionale intramoenia - Area ospedaliera				
BA1220	Compartecipazione al personale per att. libero professionale intramoenia- Area specialistica	3.469.448	3.142.115	327.333	10,4%
BA1230	Compartecipazione al personale per att. libero professionale intramoenia - Area sanità pubblica				
BA1240	Compartecipazione al personale per att. libero professionale intramoenia - Consulenze (ex art. 55 c.1 lett. c), d) ed ex Art. 57-58)	16.082	30.130	- 14.048	-46,6%
BA1250	Compartecipazione al personale per att. libero professionale intramoenia- Consulenze (ex art. 55 c.1 lett. c), d) ed ex Art. 57-58) (Aziende sanitarie pubbliche della Regione)			-	-
BA1260	Compartecipazione al personale per att. libero professionale intramoenia - Altro	6.541	3.715	2.826	76,1%
BA1270	Compartecipazione al personale per att. libero professionale intramoenia- Altro (Aziende sanitarie pubbliche della Regione)				
	TOTALE QUOTE RETROCESSE AL PERSONALE (ESCLUSO IRAP)	3.492.071	3.175.959	316.111	10,0%
	Indennità di esclusività medica per attività di libera professione	3.007.164	3.017.555	- 10.390	-0,3%
	IRAP relativa ad attività di libera professione (intramoenia)	218.573	237.372	- 18.799	-7,9%
	Costi diretti aziendali	405.478	337.032	68.446	20,3%
	Costi generali aziendali	212.040	277.959	- 65.919	-23,7%
	Fondo di perequazione				
	TOTALE ALTRI COSTI INTRAMOENIA	836.090	852.363	- 16.273	-1,9%

Tab. 46 – Dettaglio ricavi e costi per prestazioni sanitarie erogate in regime di intramoenia

In riferimento alla tabella precedente si evidenzia un saldo positivo della libera professione pari a Euro 230 mila determinato attraverso la contabilità analitica aziendale avente come oggetto di analisi l'attività in libera professione. Inoltre si riporta quanto inviato alla Sezione Regionale della Corte dei Conti in merito alla richiesta di chiarimenti sul bilancio di esercizio 2012 e 2013, dove si evidenzia che tra gli altri costi relativi alla libera professione «[...] non sono stati inclusi gli importi relativi all'“indennità di esclusività” che invece costituisce una voce stipendiale prevista a favore dei dirigenti sanitari che esercitano opzione per il rapporto di lavoro esclusivo nel S.S.N. e che, in quanto tale, è del tutto svincolata dall'effettivo esercizio dell'attività libera professionale intramoenia di cui, pertanto, non può essere considerata voce di costo. Detta indennità è stata istituita con il contratto Collettivo Nazionale del Lavoro normativo anno 1998 – 2001 (vedasi articolo 42 e successiva menzione nell'articolo 57 specificamente riguardante la libera professione) ed i relativi importi sono determinati mediante procedura stipendi applicando la valorizzazione prevista dal CCNL attualmente in vigore».

DETTAGLIO RIMBORSI DA AZIENDE SANITARIE PUBBLICHE DELLA REGIONE PER ACQUISTI DI BENI	Azienda ...	Azienda ...	Azienda ...	Azienda ...	Azienda ...	Azienda ...	Azienda ...	TOTALE
Prodotti farmaceutici ed emoderivati:								
Medicinali con AIC, ad eccezione di vaccini ed emoderivati di produzione regionale								
Medicinali senza AIC								
Emoderivati di produzione regionale								
Sangue ed emocomponenti								
Dispositivi medici:								
Dispositivi medici								
Dispositivi medici implantabili attivi								
Dispositivi medico diagnostici in vitro (IVD)								
Prodotti dietetici								
Materiali per la profilassi (vaccini)								
Prodotti chimici								
Materiali e prodotti per uso veterinario								
Altri beni e prodotti sanitari:								
...								
...								
Prodotti alimentari								
Materiali di guardaroba, di pulizia e di convivenza in genere								
Combustibili, carburanti e lubrificanti								
Supporti informatici e cancelleria								
Materiale per la manutenzione								
Altri beni e prodotti non sanitari:								
...								
...								
TOTALE								

Tab. 476 – Dettaglio rimborsi da aziende sanitarie pubbliche della Regione per acquisti di beni

Altre informazioni relative a proventi e ricavi diversi.

Informazione	Caso presente in azienda?		Se sì, illustrare
PR01. Sono state rilevate significative variazioni rispetto all'esercizio precedente?	NO	SI	

19.Acquisti di beni

DETTAGLIO ACQUISTI DI BENI SANITARI PER TIPOLOGIA DI DISTRIBUZIONE	Distribuzione		TOTALE
	Diretta	Per conto	
Prodotti farmaceutici ed emoderivati:			
Medicinali con AIC, ad eccezione di vaccini ed emoderivati di produzione regionale	12.063.536		12.063.536
Medicinali senza AIC			
Emoderivati di produzione regionale			
Prodotti dietetici			
TOTALE	12.063.536		12.063.536

Tab. 487 – Dettaglio acquisti di beni sanitari per tipologia di distribuzione

CODICE MOD. CE	DETTAGLIO ACQUISTI DI BENI DA AZIENDE SANITARIE PUBBLICHE DELLA REGIONE	AOU Careggi	Azienda UsI Toscana Nord-Ovest	Azienda UsI Toscana Sud-Est	Azienda UsI Toscana Centro	AOU Pisana	TOTALE
BA0030	Prodotti farmaceutici ed emoderivati:						
BA0040	Medicinali con AIC, ad eccezione di vaccini ed emoderivati di produzione regionale	235			7		241
BA0050	Medicinali senza AIC	1			1.770		1.771
BA0060	Emoderivati di produzione regionale						
BA0070	Sangue ed emocomponenti						
BA0210	Dispositivi medici:						
BA0220	Dispositivi medici	1.065					1.065
BA0230	Dispositivi medici impiantabili attivi						
BA0240	Dispositivi medico diagnostici in vitro (IVD)						
BA0250	Prodotti dietetici						
BA0260	Materiali per la profilassi (vaccini)						
BA0270	Prodotti chimici						
BA0280	Materiali e prodotti per uso veterinario						
BA0290	Altri beni e prodotti sanitari:						
	...						
	...						
BA0320	Prodotti alimentari						
BA0330	Materiali di guardaroba, di pulizia e di convivenza in genere						
BA0340	Combustibili, carburanti e lubrificanti						
BA0350	Supporti informatici e cancelleria						
BA0360	Materiale per la manutenzione						
BA0370	Altri beni e prodotti non sanitari:						
	...						
	...						
	TOTALE	1.301	-	-	-	-	3.078

Tab. 498 – Dettaglio acquisti di beni da aziende sanitarie pubbliche

AB01 – Acquisti di beni

AB01 – NO	Ciascuna tipologia di bene, compreso nelle voci relative agli acquisti di beni sanitari e non sanitari, è monitorata attraverso il sistema gestionale del magazzino, che rileva ogni tipologia di movimento, in entrata e in uscita.
AB01 – SI	Alcune tipologie di beni, compresi nelle voci relative agli acquisti di beni sanitari e non sanitari, non sono monitorate attraverso il sistema gestionale del magazzino, ma sono gestiti attraverso una logica di acquisto <i>just in time</i> attraverso la centrale di approvvigionamento di Estar. Estar acquista dai singoli fornitori e consegna nei singoli reparti aziendali in base alle richieste che le varie unità operative richiedono tramite

X	<p>specifico gestionale di richiesta beni sanitari ed economici. La ricezione dei beni in reparto è validata da ciascun coordinatore infermieristico e/o tecnico direttamente sul portale informatico. Estar mensilmente invia la fattura e nota di credito con il dettaglio delle consegne e dei resi ad ogni centro di costo aziendale. Tali fatture vengono registrate in contabilità in base alla classificazione di ciascun prodotto nel rispettivo conto di contabilità generale.</p> <p>Esiste specifica procedura aziendale per quanto attiene tutti i controlli propedeutici alla liquidazione di tali fatture. È stata effettuata la circolarizzazione dei crediti/debiti nei confronti di Estar che ha dato esito positivo come riportato nella lettera di Estar prot. n. Cobi.Cli/2024/001 del 13/05/2024 e nostra conseguente risposta prot. n. 4919/2024 del 14/05/2024.</p>
---	--

Altre informazioni relative agli acquisti di beni

Informazione	Caso presente in azienda?		Se sì, illustrare
AB02. Sono stati rilevati costi per acquisto di beni da altre Aziende Sanitarie della Regione? Se sì, di quali tipologie di beni si tratta?	NO	SI	Come evidenziato in tabella 58 per l'anno 2023 si rilevano acquisti di farmaci e dispositivi medici dalle Aziende riportate in tabella in quanto tali prodotti non erano immediatamente disponibili presso Estar.
AB03. Sono state rilevate significative variazioni rispetto all'esercizio precedente?	NO	SI	

Per dare una completa rappresentazione dell'acquisto di beni sanitari e non si riporta la tabella sottostante.

Tipologia acquisto	Anno 2023	Anno 2022	Scostamento assoluto	Scostamento %
PRODOTTI FARMACEUTICI PER USO UMANO CON AIC	15.094.205,00	14.369.181,88	725.023,12	5,05%
PRODOTTI FARMACEUTICI PER USO UMANO SENZA AIC	793.224,95	698.146,58	95.078,37	13,62%
ACQ.BENI SANITARI DA AZ.SAN.PUBBL. REGIONE TOSC.	538.655,73	644.065,10	- 105.409,37	-16,37%
Totale farmaci e plasmaderivati	16.426.085,68	15.711.393,56	714.692,12	4,55%
Farmaci ad erogazione diretta	12.063.536,10	11.353.064,63	710.471,47	6,26%
Totale farmaci e plasmaderivati ad uso interno	4.362.549,58	4.358.328,93	4.220,65	0,10%
PRODOTTI DIETETICI	698.803,71	659.180,20	39.623,51	6,01%
MATERIALI PER LA PROFILASSI (VACCINI)	343.027,04	410.598,39	- 67.571,35	-16,46%
MATERIALI DIAGNOSTICI PRODOTTI CHIMICI	5.054.428,86	5.315.326,30	- 260.897,44	-4,91%
MAT.DIAGN.LASTRE RX,M.ZI CONTR.RX,CARTA ECG,EEG	139,71	610,61	- 470,90	-77,12%
PRESIDI CHIRURGICI E MATERIALI SANITARI	618.643,35	581.253,88	37.389,47	6,43%
MATERIALI PROTESICI	4.958.000,72	5.090.393,74	- 132.393,02	-2,60%
DISPOSITIVI MEDICI IMPIANTABILI ATTIVI	752.943,17	952.543,95	- 199.600,78	-20,95%
MATERIALI PER EMODIALISI	18.535,17	17.388,87	1.146,30	6,59%
PRODOTTI CHIMICI	540.289,52	0	540.289,52	#DIV/0!
PLASMADERIVATI DA PUBBLICO	28.817,57	19.227,39	9.590,18	49,88%
ACQ.BENI STR.SAN. <516,46 (DAL 1.1.2006)	75.964,97	829.522,55	- 753.557,58	-90,84%
ALTRI BENI E PRODOTTI SANITARI	357.975,30	464.261,07	- 106.285,77	-22,89%
PRODOTTI ALIMENTARI	10.871,75	17.944,43	- 7.072,68	-39,41%
MAT.LI GUARDAROBA PULIZIA E CONVIVENZA IN GENERE	34.882,70	51.110,74	- 16.228,04	-31,75%
COMBUSTIBILI, CARBURANTI E LUBRIFICANTI	14.098,37	11.140,51	2.957,86	26,55%
SUPPORTI INFORMATICI E CANCELLERIA	168.050,22	173.666,66	- 5.616,44	-3,23%
MATERIALE MANUTEN.NE IMMOBILI E LORO PERTINENZE	45.764,09	69.161,80	- 23.397,71	-33,83%
MATERIALE MANUTENZIONE DI MOBILI E MACCHINE	2.667,77	2.100,23	567,54	27,02%
LIBRI, QUOT.NI, RIVISTE(ANCHE SU SUPP.TO INFORM.CO)	14.922,67	741,40	14.181,27	1912,77%
ACQ.BENI NON SAN. < 516,46 (DAL 1.1.2006)	116.198,23	272.752,30	- 156.554,07	-57,40%
MATERIALE ECONOMALE VARIO	344.428,52	237.331,29	107.097,23	45,13%
Totale acquisto di beni	30.625.539,09	30.887.649,87	- 262.110,78	-0,85%

Per quanto attiene l'area economica, gli obiettivi che erano stati definiti nel processo di budget per l'anno 2023 riguardavano il contenimento dei consumi, la riduzione delle scorte di beni sanitari ed economici rispetto all'esercizio precedente ed il miglioramento nella gestione dei flussi finanziari con i conseguenti risvolti nella gestione dei crediti e dei debiti aziendali.

L'analisi dei consumi dei beni sanitari del 2023 risente ancora della gestione dell'emergenza pandemica COV-20 e assume un ruolo decisivo approfondire gli scostamenti in relazione alla composizione delle singole categorie di beni e ai fenomeni verificatisi nel corso dell'anno.

Nell'anno 2023 gli acquisti di dispositivi medici, di dispositivi di protezione individuale (DPI), materiale di laboratorio, farmaci legati al COV-20 hanno subito una sensibile riduzione.

L'acquisizione dei beni nel 2023 ha registrato un incremento al netto dei costi di covid di 278.667 euro rispetto all'anno precedente.

Nella tabella seguente si riportano gli importi per voce del conto economico dell'anno 2023 rispetto all'anno 2022 con il relativo scostamento per importo ed evidenza dei costi covid.

Voce del modello CE	Bilancio 2022	di cui covid	Bilancio 2023	di cui covid	Variazione 2023-2022	Variazione 2023-2022 al netto del covid
B.1) Acquisti di beni	30.887.650	903.551	30.625.539	362.774	-262.111	278.667
B.1.A) Acquisti di beni sanitari	30.051.701	886.941	29.873.656	349.062	-178.045	359.834
B.1.A.1) Prodotti farmaceutici ed emoderivati	15.086.556	5.586	15.916.248	2.684	829.692	832.594
B.1.A.3) Dispositivi medici	11.957.517	777.570	11.402.691	303.189	-554.826	-80.446
B.1.A.4) Prodotti dietetici	659.180		698.804		39.624	39.624
B.1.A.5) Materiali per la profilassi (vaccini)	410.598		343.027		-67.571	-67.571
B.1.A.6) Prodotti chimici			540.290		540.290	540.290
B.1.A.8) Altri beni e prodotti sanitari	1.293.784	103.785	433.940	43.189	-859.844	-799.248
B.1.A.9) Beni e prodotti sanitari da Aziende sanitarie pubbliche della Regione	644.065		538.656		-105.409	-105.409
B.1.B) Acquisti di beni non sanitari	835.949	16.610	751.884	13.711	-84.066	-81.167

Di seguito l'analisi delle principali voci di acquisti di beni:

Prodotti farmaceutici ed emoderivati

Dall'analisi del consumo dei farmaci emerge un incremento dei costi rispetto l'anno precedente (+829.692 euro) completamente attribuibile all'aumento dei consumi dei farmaci FED, compensati tramite il file F.

In particolare, la variazione è a carico dei farmaci per terapie geniche e innovativi per un importo di 1.274.335 euro.

	Bilancio 2022	Bilancio 2023	Variazione 2023-2022
B.1.A.1) Prodotti farmaceutici ed emoderivati	15.086.556	15.916.248	829.692
di cui			
FED	11.353.065	12.063.536	710.471
<i>(di cui farmaci terapie geniche e farmaci innovativi nel flusso fed)</i>	5.401.321	6.675.656	1.274.335
Farmaci AIFA	192.316	272.090	79.774
Farmaci off label	804.960	1.265.592	460.632
Farmaci ospedalieri al netto farmaci aifa, off label, fed	2.736.216	2.315.030	-421.185

Di seguito il dettaglio dei farmaci più importanti presenti nel flusso FED.

Descrizione farmaco	Flusso FED - Anno 2022	Flusso FED - Anno 2023	Variazione 2023 vs 2022
KYMRIAH 1,2X106-6X108	510.840	317.680	-193.160
SPINRAZA*1FL 12MG 5ML 2,4MG/ML	2.513.362	1.956.160	-557.202
ZOLGENSMA SOLUZIONE PER INFUSIONE	1.716.050	2.288.067	572.017
EVRYSDI*1FL 0,75MG/ML	343.473	949.321	605.848
REBLOZYL*SC 1FL POLV	203.366	370.416	167.050
BRINEURA*EV 2FL 150MG 5ML+1FL	114.231	418.846	304.615
VOXZOGO		157.386	157.386
Totale farmaci terapie geniche e farmaci innovativi compresi nel FED	5.401.321	6.303.597	902.276

Nel flusso FED vengono ricompresi sia i farmaci erogati ai pazienti in dimissione, sia le terapie somministrate in corso di prestazione ambulatoriale (sostituiti enzimatici per malattie metaboliche, anticorpi monoclonali), che costituiscono il maggiore importo.

Con la Delibera n. 1095 del 27/08/2019 ad oggetto "Approvazione dell'Allegato Tecnico A "Individuazione dei centri Regionali per il trattamento di pazienti con terapia avanzate CAR-T". Revoca delle DGRT n. 400 del 25/03/2019 e n. DGRT n. 547 del 23/04/19" l'AOU Meyer IRCCS è stata individuata quale centro prescrittore e nel 2020 ha trattato il suo primo paziente. Nel 2022 sono stati trattati 2 pazienti, nel 2023 1 paziente.

Con la Delibera n.310 del 29/03/2021 ad oggetto "Individuazione dei Centri regionali autorizzati alla prescrizione del medicinale onasemnogene abeparvovec (Zolgensma) a totale carico del Servizio sanitario nazionale per il trattamento dell'atrofia muscolare spinale." l'AOU Meyer IRCCS è stata individuata quale centro prescrittore, nel 2022 ha trattato 1 paziente e nel 2023 2 pazienti.

Per i farmaci off-label, in seguito alla Delibera n. 547 del 21/05/2018 ad oggetto: "Linee di indirizzo della Regione Toscana sull'utilizzo di farmaci al di fuori delle indicazioni di registrazione (Off-label)", la Regione Toscana ha previsto siano a carico dell'Azienda sanitaria che genera la prescrizione e non possano essere oggetto di compensazione.

L'incremento di farmaci off-label è da ricondursi, in primo luogo, alla peculiarità del paziente pediatrico e all'alta complessità della casistica trattata.

Per i motivi suesposti, pur in presenza di una riduzione della spesa ospedaliera interna (-421.185 euro), si evidenzia un aumento dell'utilizzo di farmaci legati all'alta complessità trattata dalla ns. AOU.

Dispositivi Medici

Voce del modello CE	Bilancio 2022	di cui covid	Bilancio 2023	di cui covid	Variazione 2023-2022	Variazione 2023-2022 al netto del covid
B.1.A.3) Dispositivi medici	11.957.517	777.570	11.402.691	303.189	-554.826	-80.446
B.1.A.3.1) Dispositivi medici	6.060.937	275.968	5.729.619	167.410	-331.318	-222.761
B.1.A.3.2) Dispositivi medici impiantabili attivi	581.254	-	618.643	-	37.389	37.389
B.1.A.3.3) Dispositivi medico diagnostici in vitro (IVD)	5.315.326	501.602	5.054.429	135.779	-260.897	104.926

Il consumo di dispositivi medici, al netto dei costi covid, risulta ridotto di circa 80.000 euro, anche in presenza di un incremento relativo ai dispositivi diagnostici in vitro correlato all'attività dei laboratori specialistici.

Altri beni e prodotti sanitari

Il consumo di Altri beni e prodotti sanitari ha registrato una riduzione di 799.248 euro ascrivibile prevalentemente alla riclassificazione di 540.290 euro sotto la voce dei Prodotti chimici e al minor utilizzo di dispositivi di protezione individuale e altri prodotti legati alla gestione dell'emergenza sars-covid2.

Nel corso del 2023, l'AOU Meyer I.R.C.C.S. attraverso la Commissione Aziendale Approvvigionamenti Sanitari (CAAS) ha mantenuto costantemente sotto controllo le modalità di appropriata acquisizione e controllo della spesa per farmaci, dispositivi medici e materiali dedicati al funzionamento delle apparecchiature. Nel contempo, sono stati effettuati i routinari controlli del magazzino e delle giacenze di reparto, con particolare attenzione alla gestione dei prodotti in scadenza e al monitoraggio dell'indice di rotazione delle scorte.

Come già argomentato l'incremento dei consumi, ed in generale dei costi di produzione, va rapportato alla produzione 2023, che, anche quest'anno ha visto il suo pieno riconoscimento economico senza pertanto l'applicazione dei c.d. "tetti di attività", e presenta per singola linea produttiva i valori riportati nella sottostante tabella.

Ricavi per linea produttiva	2018	2019	2020	2021	2022	2023	Variazione 2023-2022	Variazione % 2023/2022	Variazione 2023-2019	Variazione % 2023/2019
Ricavi Ordinari	37.979.374	36.381.777	28.356.093	30.775.359	31.817.735	33.117.998	1.300.263	4,09%	- 3.263.779	-8,97%
Ricavi DH	12.800.209	12.900.253	8.697.767	11.174.662	11.233.011	11.016.806	- 216.205	-1,92%	- 1.883.447	-14,60%
Totale Ricovero	50.779.583	49.282.030	37.053.860	41.950.021	43.050.746	44.134.804	1.084.058	2,52%	- 5.147.226	-10,44%
Ricavi specialistica ambulatoriale (al netto dei farmaci)	23.463.653	26.733.714	24.468.357	27.861.532	27.972.231	31.706.620	3.734.389	13,35%	4.972.906	18,60%
Farmaci Erogazione Diretta	8.613.031	9.069.460	10.831.889	11.887.662	11.551.524	12.063.536	512.012	4,43%	2.994.077	33,01%
Totale al netto FED	74.243.236	76.015.744	61.448.871	69.903.891	71.022.977	75.841.424	4.818.447	6,78%	- 174.320	-0,23%
Totale Ricavi attività caratteristica	82.856.267	85.085.203	72.280.760	81.791.553	82.574.501	87.904.960	5.330.459	6,46%	2.819.757	3,31%

20.Acquisti di servizi

CODICE MOD. CE	DETTAGLIO ACQUISTI DI SERVIZI SANITARI IN MOBILITA'	Azienda USL Toscana Sud Est	AOU Senese	AOU Careggi	AOU Pisana	Azienda UsI Toscana Centro	Azienda USL Toscana Nord Ovest	TOTALE
	COSTI DA MOBILITA' SANITARIA INFRAREGIONALE (A)							
BA0470	Acquisti servizi sanitari per medicina di base							
BA0510	Acquisti servizi sanitari per farmaceutica							
BA0540	Acquisti servizi sanitari per assistenza specialistica ambulatoriale			7.128				7.128
BA0541	Prestazioni di pronto soccorso non seguite da ricovero							
BA0650	Acquisti servizi sanitari per assistenza riabilitativa							
BA0710	Acquisti servizi sanitari per assistenza integrativa							
BA0760	Acquisti servizi sanitari per assistenza protesica							
BA0810	Acquisti servizi sanitari per assistenza ospedaliera		9.208	5.254			2.550	17.012
BA0910	Acquisto prestazioni di psichiatria residenziale e semiresidenziale							
BA0970	Acquisto prestazioni di distribuzione farmaci File F							
BA1040	Acquisto prestazioni termali in convenzione							
BA1100	Acquisto prestazioni trasporto sanitario							
BA1150	Acquisto prestazioni Socio-Sanitarie a rilevanza sanitaria							
	COSTI DA MOBILITA' SANITARIA EXTRAREGIONALE (B)							
BA0480	Acquisti servizi sanitari per medicina di base							
BA0520	Acquisti servizi sanitari per farmaceutica							
BA0560	Acquisti servizi sanitari per assistenza specialistica ambulatoriale							
BA0730	Acquisti servizi sanitari per assistenza integrativa							
BA0780	Acquisti servizi sanitari per assistenza protesica							
BA0830	Acquisti servizi sanitari per assistenza ospedaliera							
BA0990	Acquisto prestazioni di distribuzione farmaci e File F							
BA1060	Acquisto prestazioni termali in convenzione							
BA1120	Acquisto prestazioni trasporto sanitario							
	TOTALE COSTI DA MOBILITA' (A+B)	-	9.208	12.382	-	-	2.550	24.140
	COSTI PER PRESTAZIONI OGGETTO DI FATTURAZIONE DIRETTA INFRAREGIONALE (C)	-	8.704	1.318.553	5.818	32.047		1.365.122
	COSTI PER PREST. OGGETTO DI FATTUR. DIRETTA EXTRAREGIONALE (D)							-
	TOTALE COSTI PER PREST. OGGETTO DI FATTURAZ. DIRETTA (C+D)	-	8.704	1.318.553	5.818	32.047	-	1.365.122
	TOTALE COSTI AZIENDE REGIONE (A+C)	-	17.912	1.330.935	5.818	32.047	2.550	1.389.262
	TOTALE COSTI AZIENDE EXTRA REGIONE (B+D)							-
	TOTALE COSTI AZIENDE SANITARIE PUBBLICHE (A+B+C+D)							1.389.262

Tab. 509 – Dettaglio acquisti di servizi sanitari in mobilità

CODICE MOD. CE	DETTAGLIO ACQUISTI DI SERVIZI SANITARI	Valore CE al 31/12/2023	Valore CE al 31/12/2022	Variazioni importo	Variazioni %
	ACQUISTI DI SERVIZI SANITARI - MEDICINA DI BASE				
BA0420	- da convenzione				
BA0430	Costi per assistenza MMG				
BA0440	Costi per assistenza PLS				
BA0450	Costi per assistenza Continuità assistenziale				
BA0460	Altro (medicina dei servizi, psicologi, medici 118, ecc)				
BA0470	- da pubblico (Aziende sanitarie pubbliche della Regione) - Mobilità intraregionale				
BA0480	- da pubblico (Aziende sanitarie pubbliche Extraregione) - Mobilità extraregionale				
	ACQUISTI DI SERVIZI SANITARI - FARMACEUTICA				
BA0500	- da convenzione				
BA0510	- da pubblico (Aziende sanitarie pubbliche della Regione)- Mobilità intraregionale				
BA0520	- da pubblico (Extraregione)				
	ACQUISTI DI SERVIZI SANITARI PER ASSISTENZA SPECIALISTICA AMBULATORIALE	2.011.911	2.070.692	- 58.781	-2,8%
BA0540	- da pubblico (Aziende sanitarie pubbliche della Regione)	1.372.250	1.316.484	55.766	4,2%
BA0541	- prestazioni di pronto soccorso non seguite da ricovero - da pubblico (Aziende sanitarie pubbliche della Regione)				
BA0550	- da pubblico (altri soggetti pubbl. della Regione)	157.739	281.507	- 123.768	-44,0%
BA0560	- da pubblico (Extraregione)			-	-
BA0570	- da privato - Medici SUMAI	249.856	250.330	- 474	-0,2%
BA0580	- da privato	232.066	222.370	9.696	4,4%

CODICE MOD. CE	DETTAGLIO ACQUISTI DI SERVIZI SANITARI	Valore CE al 31/12/2023	Valore CE al 31/12/2022	Variazioni importo	Variazioni %
BA0590	Servizi sanitari per assistenza specialistica da IRCCS privati e Policlinici privati	6.766	5.247	1.519	28,9%
BA0600	Servizi sanitari per assistenza specialistica da Ospedali Classificati privati				
BA0610	Servizi sanitari per assistenza specialistica da Case di Cura private				
BA0611	Servizi sanitari per prestazioni di pronto soccorso non seguite da ricovero - da Case di Cura private				
BA0620	Servizi sanitari per assistenza specialistica da altri privati	225.300	217.123	8.177	3,8%
BA0621	Servizi sanitari per prestazioni di pronto soccorso non seguite da ricovero - da altri privati				
BA0630	- da privato per cittadini non residenti - Extraregione (mobilità attiva in compensazione)				
BA0631	- Servizi sanitari per prestazioni di pronto soccorso non seguite da ricovero - da privato per cittadini non residenti - Extraregione (mobilità attiva in compensazione)				
	ACQUISTI DI SERVIZI SANITARI PER ASSISTENZA RIABILITATIVA				
BA0650	- da pubblico (Aziende sanitarie pubbliche della Regione)				
BA0660	- da pubblico (altri soggetti pubbl. della Regione)				
BA0670	- da pubblico (Extraregione) non soggetti a compensazione				
BA0680	- da privato (intraregionale)				
BA0690	- da privato (extraregionale)				
	ACQUISTI DI SERVIZI SANITARI PER ASSISTENZA INTEGRATIVA				
BA0710	- da pubblico (Aziende sanitarie pubbliche della Regione)				
BA0720	- da pubblico (altri soggetti pubbl. della Regione)				
BA0730	- da pubblico (Extraregione)				
BA0740	- da privato				
	ACQUISTI DI SERVIZI SANITARI PER ASSISTENZA PROTESICA				
BA0760	- da pubblico (Aziende sanitarie pubbliche della Regione)				
BA0770	- da pubblico (altri soggetti pubbl. della Regione)				
BA0780	- da pubblico (Extraregione)				
BA0790	- da privato				
	ACQUISTI DI SERVIZI SANITARI PER ASSISTENZA OSPEDALIERA	1.044.965	877.528	167.437	19,1%
BA0810	- da pubblico (Aziende sanitarie pubbliche della Regione)	17.012	4.640	12.372	266,6%
BA0820	- da pubblico (altri soggetti pubbl. della Regione)				
BA0830	- da pubblico (Extraregione)				
BA0840	- da privato	1.027.953	872.888	155.065	17,8%
BA0850	Servizi sanitari per assistenza ospedaliera da IRCCS privati e Policlinici privati	1.027.953	872.888	155.065	17,8%
BA0860	Servizi sanitari per assistenza ospedaliera da Ospedali Classificati privati				
BA0870	Servizi sanitari per assistenza ospedaliera da Case di Cura private				
BA0880	Servizi sanitari per assistenza ospedaliera da altri privati				
BA0890	- da privato per cittadini non residenti - Extraregione (mobilità attiva in compensazione)				
	ACQUISTI PRESTAZIONI DI PSICHIATRICA RESIDENZIALE E SEMIRESIDENZIALE				
BA0910	- da pubblico (Aziende sanitarie pubbliche della Regione)				
BA0920	- da pubblico (altri soggetti pubbl. della Regione)				
BA0930	- da pubblico (Extraregione) - non soggette a compensazione				
BA0940	- da privato (intraregionale)				
BA0950	- da privato (extraregionale)				
	ACQUISTI PRESTAZIONI DI DISTRIBUZIONE FARMACI FILE F				
BA0970	- da pubblico (Aziende sanitarie pubbliche della Regione) - Mobilità intraregionale				
BA0980	- da pubblico (altri soggetti pubbl. della Regione)				
BA0990	- da pubblico (Extraregione)				
BA1000	- da privato (intraregionale)				
BA1010	- da privato (extraregionale)				
BA1020	- da privato per cittadini non residenti - Extraregione (mobilità attiva in compensazione)				
	ACQUISTI PRESTAZIONI TERMALI IN CONVENZIONE				
BA1040	- da pubblico (Aziende sanitarie pubbliche della Regione) - Mobilità intraregionale				
BA1050	- da pubblico (altri soggetti pubbl. della Regione)				
BA1060	- da pubblico (Extraregione)				
BA1070	- da privato				
BA1080	- da privato per cittadini non residenti - Extraregione (mobilità attiva in compensazione)				

Tab. 60 – Dettaglio acquisti di servizi sanitari – I parte

CODICE MOD. CE	DETTAGLIO ACQUISTI DI SERVIZI SANITARI	Valore CE al 31/12/2023	Valore CE al 31/12/2022	Variazioni importo	Variazioni %
	ACQUISTI PRESTAZIONI DI TRASPORTO SANITARIO				
BA1100	- da pubblico (Aziende sanitarie pubbliche della Regione) - Mobilità intraregionale	134.352	174.639	- 40.287	-23,1%
BA1110	- da pubblico (altri soggetti pubbl. della Regione)				
BA1120	- da pubblico (Extraregione)				
BA1130	- da privato	134.352	174.639	- 40.287	-23,1%
	ACQUISTI PRESTAZIONI SOCIO-SANITARIE A RILEVANZA SANITARIA	825.404	894.373	- 68.969	-7,7%
BA1150	- da pubblico (Aziende sanitarie pubbliche della Regione) - Mobilità intraregionale				
BA1160	- da pubblico (altri soggetti pubblici della Regione)				
BA1170	- da pubblico (Extraregione) non soggette a compensazione	825.404	894.373	- 68.969	-7,7%
BA1180	- da privato (intraregionale)				
BA1190	- da privato (extraregionale)				
	COMPARTICIPAZIONE AL PERSONALE PER ATT. LIBERO-PROF. (INTRAMOEZIA)	3.492.071	3.175.959	316.111	10,0%
	RIMBORSI ASSEGNI E CONTRIBUTI SANITARI	4.360.697	1.860.602	2.500.095	134,4%
BA1290	Contributi ad associazioni di volontariato	7.827	9.486	- 1.659	-17,5%
BA1300	Rimborsi per cure all'estero				
BA1310	Contributi a società partecipate e/o enti dipendenti della Regione				
BA1320	Contributo Legge 210/92				
BA1330	Altri rimborsi, assegni e contributi	3.200.228	1.601.522	1.598.706	99,8%
BA1340	Rimborsi, assegni e contributi v/Aziende sanitarie pubbliche della Regione	1.152.642	249.595	903.047	361,8%
	CONSULENZE, COLLABORAZIONI, INTERINALE, ALTRE PRESTAZIONI DI LAVORO SANITARIE E SOCIOSANITARIE	3.360.674	2.824.425	536.250	19,0%
BA1360	Consulenze sanitarie e sociosan. da Aziende sanitarie pubbliche della Regione	-	-	-	-
BA1370	Consulenze sanitarie e sociosan. da terzi - Altri soggetti pubblici				
BA1380	Consulenze, Collaborazioni, Interinale e altre prestazioni di lavoro sanitarie e socios. da privato	3.196.637	2.687.613	509.024	18,9%
BA1390	<i>Consulenze sanitarie da privato - articolo 55, comma 2, CCNL 8 giugno 2000</i>				
BA1400	<i>Altre consulenze sanitarie e sociosanitarie da privato</i>				
BA1410	<i>Collaborazioni coordinate e continuative sanitarie e socios. da privato</i>	46	4.017	- 3.971	-98,9%
BA1420	<i>Indennità a personale universitario - area sanitaria</i>	2.028.167	1.700.000	328.167	19,3%
BA1430	<i>Lavoro interinale - area sanitaria</i>	424.632	320.282	104.350	32,6%
BA1440	<i>Altre collaborazioni e prestazioni di lavoro - area sanitaria</i>	743.793	663.314	80.478	12,1%
BA1450	Rimborso oneri stipendiali del personale sanitario in comando	164.037	136.812	27.226	19,9%
BA1460	<i>Rimborso oneri stipendiali personale sanitario in comando da Aziende sanitarie pubbliche della Regione</i>	124.841	113.782	11.059	9,7%
BA1470	<i>Rimborso oneri stipendiali personale sanitario in comando da Regioni, soggetti pubblici e da Università</i>				
BA1480	<i>Rimborso oneri stipendiali personale sanitario in comando da aziende di altre Regioni (Extraregione)</i>	39.196	23.030	16.167	70,2%
	ALTRI SERVIZI SANITARI E SOCIOSANITARI A RILEVANZA SANITARIA	354.100	419.734	- 65.634	-15,6%
BA1500	Altri servizi sanitari e sociosanitari a rilevanza sanitaria da pubblico - Aziende sanitarie pubbliche della Regione	330.593	328.877	1.716	0,5%
BA1510	Altri servizi sanitari e sociosanitari a rilevanza sanitaria da pubblico - Altri soggetti pubblici della Regione			-	-
BA1520	Altri servizi sanitari e sociosanitari a rilevanza sanitaria da pubblico (Extraregione)	3.342	12.500	- 9.158	-73,3%
BA1530	Altri servizi sanitari da privato	20.165	78.357	- 58.192	-74,3%
BA1540	Costi per servizi sanitari - Mobilità internazionale passiva				
BA1550	COSTI PER DIFFERENZIALE TARIFFE TUC				
	TOTALE	15.584.174	12.297.951	3.286.222	26,7%

Tab. 61 – Dettaglio acquisti di servizi sanitari – Il parte

DETTAGLIO ACQUISTI DI SERVIZI SANITARI - DA PRIVATO	Codice Struttura da classificazione NSIS	Partita IVA (o Codice Fiscale)	Tipologia di prestazione	Anno di competenza	Importo fatturato	Budget / Tetto annuale	Importo liquidato/certificato	Importo Rilevato in Co.Ge.	Importo delle note di credito richieste	Importo delle note di credito ricevute	Importo pagato
SVS GESTIONE SERVIZI SRL		01646250496	Trasporti sanitari	2023	9.962						9.962
PUBBLICA ASSISTENZA TAVARNUZZE		03959820485	Trasporti sanitari	2023	261						261
PUBBLICA ASSISTENZA CAMPI BISENZO		06400550486	Trasporti sanitari	2023	744						744
MISERICORDIA FIRENZE EST VARLUNGO		04349390486	Trasporti sanitari	2023	56						56
MISERICORDIA DI RIFREDI		01465890489	Trasporti sanitari	2023	173						173
MISERICORDIA DI BORGO SAN LORENZO		01343220487	Trasporti sanitari	2023	53						53
HUMANITAS FIRENZE S.M.S.		01458560487	Trasporti sanitari	2023	46						46
HUMANITAS FIRENZE NORD		03180940482	Trasporti sanitari	2023	681						681
FRATERNITA MISERICORDIA DI VAGLIA		02124670486	Trasporti sanitari	2023	11.630						11.630
CRI - COMITATO LOCALE INCISA V.NO		06418700487	Trasporti sanitari	2023	18.000						18.000
CONFRATERNITA MISERICORDIA QUINTO		07058250486	Trasporti sanitari	2023	193						193
CONFRATERNITA MISERICORDIA CAMPI BISENZI		01018990489	Trasporti sanitari	2023	36.466						36.466
CONFRATERNITA MISER. SESTO FIOREN.		00785780487	Trasporti sanitari	2023	182						182
C.R.I. COMITATO LOC. BAGNO A RIPOLI		06418720485	Trasporti sanitari	2023	18.000						18.000
ARCICONFRATERNITA MISERICORDIA		00803490481	Trasporti sanitari	2023	37.879						37.879
ARCICONFR.MISERICORDIA DI PRATO		00235490976	Trasporti sanitari	2023	26						26
Totale					134.352						134.352

Tab. 62 – Dettaglio acquisti di servizi sanitari da privato

Altre informazioni relative a acquisto di servizi sanitari.

Informazione	Caso presente in azienda?	Se sì, illustrare
AS01. Sono state rilevate significative variazioni rispetto all'esercizio precedente?	NO SI	

AS02 – Costi per prestazioni sanitarie da privato

AS02 – NO	Nell'esercizio non sono stati rilevati disallineamenti tra valore fatturato dalla struttura privata e valore di budget autorizzato dalla Regione.
AS02 – SI	Nell'esercizio sono stati rilevati disallineamenti tra valore fatturato dalla struttura privata e valore di budget autorizzato dalla Regione. [SPECIFICARE MOTIVAZIONI, SCOSTAMENTO E AZIONI INTRAPRESE DALL'AZIENDA].

Tale fattispecie non risulta applicabile all'Azienda Ospedaliera Universitaria Meyer IRCCS.

AS03 – Consulenze, Collaborazioni, Interinale e altre prestazioni di lavoro sanitarie e sociosanitarie

AS03 – NO	Nell'esercizio non sono stati rilevati costi per consulenze, collaborazioni, interinale e altre prestazioni di lavoro sanitarie e sociosanitarie.
AS03 – SI	Nell'esercizio sono stati rilevati costi per consulenze, collaborazioni, interinale e altre prestazioni di lavoro sanitarie e sociosanitarie per un ammontare complessivo pari a 3.360.674 Euro relativamente a: <ul style="list-style-type: none"> – Costi per collaborazioni coordinate e continuative sanitarie da privato per Euro 46 (voce modello CE BA1410); – Indennità a personale universitario ex De Maria per Euro 2.028.167 (voce modello CE BA1420); – Costi per lavoro interinale per Euro 424.632 (voce modello CE BA1430); – Costo per personale borsista per Euro 701.550 (voce modello CE BA1440); – Costo per personale specializzando area sanitaria per Euro 38.285 (voce modello CE BA1440); – Costo inail per personale assimilato per Euro 3.958 (voce modello CE BA1440);

X	<ul style="list-style-type: none"> – Rimborso oneri stipendiali personale sanitario in comando da Aziende sanitarie pubbliche della Regione per Euro 124.841 (voce modello CE BA1460); – Rimborso oneri stipendiali personale sanitario in comando da Aziende sanitarie pubbliche extra Regione per Euro 39.196 (voce modello CE BA1480).
---	---

CODICE MOD. CE	DETTAGLIO ACQUISTI DI SERVIZI NON SANITARI	Valore CE al 31/12/2023	Valore CE al 31/12/2022	Variazioni importo	Variazioni %
	SERVIZI NON SANITARI	15.682.575	18.011.768	- 2.329.193	-12,9%
BA1580	Lavanderia	2.021.057	1.921.811	99.246	5,2%
BA1590	Pulizia	2.063.043	1.990.998	72.045	3,6%
BA1600	Mensa	1.826.250	1.588.550	237.700	15,0%
BA1610	Riscaldamento	1.645.336	1.814.804	- 169.467	-9,3%
BA1620	Servizi di assistenza informatica	-	-	-	-
BA1630	Servizi trasporti (non sanitari)	443.824	404.071	39.752	9,8%
BA1640	Smaltimento rifiuti	339.691	403.986	- 64.295	-15,9%
BA1650	Utenze telefoniche	22.112	18.479	3.633	19,7%
BA1660	Utenze elettricità	2.491.269	4.095.384	- 1.604.115	-39,2%
BA1670	Altre utenze	326.256	312.478	13.778	4,4%
BA1680	Premi di assicurazione	164.769	165.780	- 1.011	-0,6%
BA1720	Altri servizi non sanitari da pubblico (Aziende sanitarie pubbliche della Regione)	120.863	-	120.863	-
	...				
	...				
BA1730	Altri servizi non sanitari da altri soggetti pubblici	1.168.456	1.422.940	- 254.485	-17,9%
	...				
	...				
BA1740	Altri servizi non sanitari da privato	3.049.649	3.872.486	- 822.837	-21,2%
	...				
	...				
	CONSULENZE, COLLABORAZIONI, INTERINALE, ALTRE PRESTAZIONI DI LAVORO NON SANITARIE	474.725	643.974	- 169.249	-26,3%
BA1760	Consulenze non sanitarie da Aziende sanitarie pubbliche della Regione				
BA1770	Consulenze non sanitarie da Terzi - Altri soggetti pubblici				
BA1780	Consulenze, Collaborazioni, Interinale e altre prestazioni di lavoro non sanitarie da privato	361.986	494.756	- 132.770	-26,8%
BA1790	Consulenze non sanitarie da privato	78.606	92.029	- 13.423	-14,6%
BA1800	Collaborazioni coordinate e continuative non sanitarie da privato			-	-
BA1810	Indennità a personale universitario - area non sanitaria				
BA1820	Lavoro interinale - area non sanitaria	275.880	392.540	- 116.660	-29,7%
BA1830	Altre collaborazioni e prestazioni di lavoro - area non sanitaria	7.500	10.187	- 2.687	-26,4%
BA1840	Rimborso oneri stipendiali del personale non sanitario in comando	112.739	149.218	- 36.479	-24,4%
BA1850	Rimborso oneri stipendiali personale non sanitario in comando da Aziende sanitarie pubbliche della Regione	112.090	146.876	- 34.786	-23,7%
BA1860	Rimborso oneri stipendiali personale non sanitario in comando da Regione, soggetti pubblici e da Università	-	-	-	-
BA1870	Rimborso oneri stipendiali personale non sanitario in comando da aziende di altre Regioni (Extraregione)	649	2.342	- 1.692	-72,3%
	FORMAZIONE	521.363	1.739.621	- 1.218.258	-70,0%
BA1890	Formazione (esternalizzata e non) da pubblico	82.266	79.071	3.195	4,0%
BA1900	Formazione (esternalizzata e non) da privato	439.098	1.660.550	- 1.221.452	-73,6%
	TOTALE	16.678.663	20.395.363	- 3.716.700	-18,2%

Tab. 63 – Dettaglio acquisti di servizi non sanitari

AS04 – Consulenze, Collaborazioni, Interinale e altre prestazioni di lavoro non sanitarie

AS04 – NO	Nell'esercizio non sono stati rilevati costi per consulenze, collaborazioni, interinale e altre prestazioni di lavoro non sanitarie.
AS04 – SI	<p>Nell'esercizio sono stati rilevati costi per consulenze, collaborazioni, interinale e altre prestazioni di lavoro non sanitarie per un ammontare complessivo pari a 474.725 Euro, relativamente a:</p> <ul style="list-style-type: none"> – Costo per consulenze fiscali per Euro 5.000 (voce modello CE BA1790); – Costo per consulenze legali da privato per Euro 73.606 (voce modello CE BA1790); – Personale con mansioni non sanitarie interinale per Euro 275.880 (voce modello CE

X	BA1820); – Costo per rimborsi oneri stipendiali personale non sanitario in comando da Aziende sanitarie pubbliche della Regione per Euro 112.090 (voce modello CE BA1850); – Costo per rimborsi oneri stipendiali personale non sanitario in comando da Aziende di altre Regione (Extraregione) per Euro 649 (voce modello CE BA1870).
---	--

AS05 –Manutenzioni e riparazioni

Come riportato dal principio contabile OIC n. 16 le manutenzioni straordinarie si sostanziano in ampliamenti, modifiche, sostituzioni e altri miglioramenti riferibili al bene che producono un aumento significativo e tangibile: o di produttività o di sicurezza o un prolungamento della vita utile del cespite. I costi di manutenzione straordinaria rientrano tra i costi capitalizzabili. La manutenzione ordinaria è invece costituita dalle manutenzioni e riparazioni di natura corrente (ad esempio pulizia, verniciatura, riparazione, sostituzione di parti deteriorate dall'uso), che vengono effettuate per mantenere i cespiti in buono stato di funzionamento. I costi di manutenzione ordinaria sono rilevati a conto economico nell'esercizio in cui sono sostenuti.

CODICE MOD. CE	DETTAGLIO MANUTENZIONI E RIPARAZIONI	Valore CE al 31/12/2023	Valore CE al 31/12/2022	Variazioni importo	Variazioni %
BA1920	Manutenzione e riparazione ai fabbricati e loro pertinenze	1.531.211	1.847.804	- 316.593	-17,1%
BA1930	Manutenzione e riparazione agli impianti e macchinari	-	-	-	-
BA1940	Manutenzione e riparazione alle attrezzature sanitarie e scientifiche	2.774.156	2.189.265	584.892	26,7%
BA1950	Manutenzione e riparazione ai mobili e arredi	817.003	754.887	62.116	8,2%
BA1960	Manutenzione e riparazione agli automezzi	14.049	8.185	5.864	71,6%
BA1970	Altre manutenzioni e riparazioni	1.123.070	1.126.115	- 3.046	-0,3%
BA1980	Manutenzioni e riparazioni da Aziende sanitarie pubbliche della Regione	-	-	-	-
	TOTALE	6.259.488	5.926.255	333.233	5,6%

Tab. 64 – Dettaglio manutenzioni e riparazioni

CODICE MOD. CE	DETTAGLIO COSTI PER CONTRATTI MULTISERVIZIO (GLOBAL SERVICE)	Valore CE al 31/12/2023	TIPOLOGIA DI CONTRATTO		% di incidenza multiservizio
			Multiservizio	Altro	
BA1580	Lavanderia				
BA1590	Pulizia				
BA1600	Mensa				
BA1610	Riscaldamento				
BA1620	Servizi di assistenza informatica				
BA1630	Servizi trasporti (non sanitari)				
BA1640	Smaltimento rifiuti				
BA1650	Utenze telefoniche				
BA1660	Utenze elettricit�				
BA1670	Altre utenze				
BA1680	Premi di assicurazione				
BA1720	Altri servizi non sanitari da pubblico (Aziende sanitarie pubbliche della Regione):				
	...				
	...				
BA1730	Altri servizi non sanitari da altri soggetti pubblici:				
	...				
	...				
BA1740	Altri servizi non sanitari da privato:				
	...				
	...				
BA1890	Formazione (esternalizzata e non) da pubblico				
BA1900	Formazione (esternalizzata e non) da privato				
BA1910	Manutenzione e riparazione (ordinaria esternalizzata):				
BA1920	Manutenzione e riparazione ai fabbricati e loro pertinenze				
BA1930	Manutenzione e riparazione agli impianti e macchinari				
BA1940	Manutenzione e riparazione alle attrezzature sanitarie e scientifiche				
BA1950	Manutenzione e riparazione ai mobili e arredi				
BA1960	Manutenzione e riparazione agli automezzi				
BA1970	Altre manutenzioni e riparazioni				
BA1980	Manutenzioni e riparazioni da Aziende sanitarie pubbliche della Regione				
	TOTALE				

Tab. 65 – Dettaglio costi per contratti multiservizio

DETTAGLIO LEASING	Delibera	Decorrenza contratto	Valore contratto con IVA	Scadenza contratto	Costo imputato all'esercizio	Canoni a scadere
Leasing finanziari attivati con fondi aziendali:						
...						
...						
...						
Leasing finanziari finanziati dalla Regione:						
...						
...						
...						

Tab. 66 – Dettaglio canoni di leasing

21.Godimento beni di terzi

Nella tabella sottostante riportiamo il dettaglio dei costi relativi al godimento beni di terzi per l'anno 2023 e l'anno 2022.

CODICE MOD. CE	DETTAGLIO GODIMENTO BENI DI TERZI	Valore CE al 31/12/2023	Valore CE al 31/12/2022	Variazioni importo	Variazioni %	
BA2000	B.4.A) Fitti passivi	-	1.220	-	1.220	-100,0%
BA2010	B.4.B) Canoni di noleggio	3.019.786	2.513.619	506.168	20,1%	
BA2020	B.4.B.1) Canoni di noleggio - area sanitaria	2.094.086	1.938.019	156.067	8,1%	
BA2030	B.4.B.2) Canoni di noleggio - area non sanitaria	925.701	575.599	350.101	60,8%	
BA2040	B.4.C) Canoni di leasing	-	-	-	-	
BA2050	B.4.C.1) Canoni di leasing - area sanitaria	-	-	-	-	
BA2060	B.4.C.2) Canoni di leasing - area non sanitaria	-	-	-	-	
BA2070	B.4.D) Locazioni e noleggi da Aziende sanitarie pubbliche della Regione	-	-	-	-	
	TOTALE	3.019.786	2.514.839	504.948	20,1%	

Tab. 67 – Dettaglio godimento beni di terzi

22.Costi del personale

CODICE MOD. CE	COSTI DEL PERSONALE	Valore CE al 31/12/203	Valore CE al 31/12/2022	Variazioni importo	Variazioni %
BA2090	PERSONALE DEL RUOLO SANITARIO	63.612.985	63.468.851	144.134	0,2%
BA2100	Costo del personale dirigente ruolo sanitario	33.971.383	33.629.126	342.257	1,0%
BA2110	Costo del personale dirigente medico	28.920.977	28.788.494	132.483	0,5%
<i>BA2120</i>	<i>Costo del personale dirigente medico - tempo indeterminato</i>	<i>26.408.778</i>	<i>26.363.915</i>	<i>44.863</i>	<i>0,2%</i>
	Voci di costo a carattere stipendiale	14.867.197	14.926.398	- 59.201	-0,4%
	Retribuzione di posizione	3.969.468	3.973.554	- 4.087	-0,1%
	Indennità di risultato	382.430	355.071	27.359	7,7%
	Altro trattamento accessorio	886.382	858.171	28.211	3,3%
	Oneri sociali su retribuzione	5.747.836	5.764.610	- 16.774	-0,3%
	Altri oneri per il personale	555.465	486.110	69.355	14,3%
<i>BA2130</i>	<i>Costo del personale dirigente medico - tempo determinato</i>	<i>492.794</i>	<i>735.384</i>	<i>242.591</i>	<i>-33,0%</i>
	Voci di costo a carattere stipendiale	284.287	430.827	- 146.540	-34,0%
	Retribuzione di posizione	57.842	83.089	- 25.247	-30,4%
	Indennità di risultato	4.109	-	4.109	-
	Altro trattamento accessorio	33.428	44.448	- 11.021	-24,8%
	Oneri sociali su retribuzione	111.660	163.782	- 52.122	-31,8%
	Altri oneri per il personale	1.469	13.239	- 11.769	-88,9%
<i>BA2140</i>	<i>Costo del personale dirigente medico - altro</i>	<i>2.019.406</i>	<i>1.689.195</i>	<i>330.211</i>	<i>19,5%</i>
BA2150	Costo del personale dirigente non medico	5.050.406	4.840.632	209.774	4,3%
<i>BA2160</i>	<i>Costo del personale dirigente non medico - tempo indeterminato</i>	<i>4.071.376</i>	<i>3.964.000</i>	<i>107.376</i>	<i>2,7%</i>
	Voci di costo a carattere stipendiale	2.675.849	2.595.786	80.063	3,1%
	Retribuzione di posizione	345.382	285.167	60.215	21,1%
	Indennità di risultato	82.172	129.928	- 47.756	-36,8%
	Altro trattamento accessorio	23.263	31.313	- 8.050	-25,7%
	Oneri sociali su retribuzione	915.008	886.318	28.690	3,2%
	Altri oneri per il personale	29.703	35.488	- 5.785	-16,3%
<i>BA2170</i>	<i>Costo del personale dirigente non medico - tempo determinato</i>	<i>309.986</i>	<i>296.416</i>	<i>13.570</i>	<i>4,6%</i>
	Voci di costo a carattere stipendiale	238.778	225.913	12.865	5,7%
	Retribuzione di posizione	-	-	-	-
	Indennità di risultato	-	-	-	-
	Altro trattamento accessorio	-	-	-	-
	Oneri sociali su retribuzione	71.208	70.503	705	1,0%
	Altri oneri per il personale	-	-	-	-
<i>BA2180</i>	<i>Costo del personale dirigente non medico - altro</i>	<i>669.044</i>	<i>580.217</i>	<i>88.828</i>	<i>15,3%</i>
BA2190	Costo del personale comparto ruolo sanitario	29.641.602	29.839.724	198.123	-0,7%
<i>BA2200</i>	<i>Costo del personale comparto ruolo sanitario - tempo indeterminato</i>	<i>29.428.571</i>	<i>29.215.308</i>	<i>213.263</i>	<i>0,7%</i>
	Voci di costo a carattere stipendiale	17.021.281	17.006.362	14.919	0,1%
	Straordinario e indennità personale	1.997.837	1.589.759	408.078	25,7%
	Retribuzione per produttività personale	692.467	705.073	- 12.605	-1,8%
	Altro trattamento accessorio	2.425.356	2.676.759	- 251.402	-9,4%
	Oneri sociali su retribuzione	6.590.095	6.532.915	57.180	0,9%
	Altri oneri per il personale	701.533	704.441	- 2.907	-0,4%
<i>BA2210</i>	<i>Costo del personale comparto ruolo sanitario - tempo determinato</i>	<i>133.305</i>	<i>494.160</i>	<i>360.855</i>	<i>-73,0%</i>
	Voci di costo a carattere stipendiale	77.790	290.370	- 212.581	-73,2%
	Straordinario e indennità personale	15.387	33.367	- 17.979	-53,9%
	Retribuzione per produttività personale	2.588	12.007	- 9.419	-78,4%
	Altro trattamento accessorio	4.944	19.072	- 14.128	-74,1%
	Oneri sociali su retribuzione	30.811	110.434	- 79.623	-72,1%
	Altri oneri per il personale	1.786	28.911	- 27.125	-93,8%
<i>BA2220</i>	<i>Costo del personale comparto ruolo sanitario - altro</i>	<i>79.726</i>	<i>130.257</i>	<i>50.531</i>	<i>-38,8%</i>

Tab. 68 – Costi del personale – ruolo sanitario

CODICE MOD. CE	COSTI DEL PERSONALE	Valore CE al 31/12/2023	Valore CE al 31/12/2022	Variazioni importo	Variazioni %
BA2230	PERSONALE DEL RUOLO PROFESSIONALE	300.075	295.661	4.394	1,5%
BA2240	Costo del personale dirigente ruolo professionale	243.100	239.801	3.299	1,4%
BA2250	Costo del personale dirigente ruolo professionale - tempo indeterminato	171.617	170.109	1.509	0,9%
	Voci di costo a carattere stipendiale	92.966	91.461	1.505	1,6%
	Retribuzione di posizione	33.718	34.342	- 624	-1,8%
	Indennità di risultato	5.672	6.482	- 810	-12,5%
	Altro trattamento accessorio	1.395	-	1.395	-
	Oneri sociali su retribuzione	37.867	37.824	43	0,1%
	Altri oneri per il personale	-	-	-	-
BA2260	Costo del personale dirigente ruolo professionale - tempo determinato	66.983	65.692	1.290	2,0%
	Voci di costo a carattere stipendiale	66.983	65.692	1.290	2,0%
	Retribuzione di posizione	-	-	-	-
	Indennità di risultato	-	-	-	-
	Altro trattamento accessorio	-	-	-	-
	Oneri sociali su retribuzione	-	-	-	-
	Altri oneri per il personale	-	-	-	-
BA2270	Costo del personale dirigente ruolo professionale - altro	4.500	4.000	500	12,5%
BA2280	Costo del personale comparto ruolo professionale	56.975	55.880	1.095	2,0%
BA2290	Costo del personale comparto ruolo professionale - tempo indeterminato	37.080	36.361	719	2,0%
	Voci di costo a carattere stipendiale	25.750	25.348	402	1,6%
	Straordinario e indennità personale	1.114	1.160	- 45	-3,9%
	Retribuzione per produttività personale	1.812	1.708	105	6,1%
	Altro trattamento accessorio	-	-	-	-
	Oneri sociali su retribuzione	8.403	8.146	257	3,2%
	Altri oneri per il personale	-	-	-	-
BA2300	Costo del personale comparto ruolo professionale - tempo determinato	19.895	19.519	376	1,9%
	Voci di costo a carattere stipendiale	-	-	-	-
	Straordinario e indennità personale	-	-	-	-
	Retribuzione per produttività personale	-	-	-	-
	Altro trattamento accessorio	-	-	-	-
	Oneri sociali su retribuzione	19.895	19.519	376	1,9%
	Altri oneri per il personale	-	-	-	-
BA2310	Costo del personale comparto ruolo professionale - altro	-	-	-	-

Tab. 69 – Costi del personale – ruolo professionale

CODICE MOD. CE	COSTI DEL PERSONALE	Valore CE al 31/12/2023	Valore CE al 31/12/2022	Variazioni importo	Variazioni %
BA2320	PERSONALE DEL RUOLO TECNICO	6.829.885	6.705.187	124.698	1,9%
BA2330	Costo del personale dirigente ruolo tecnico	27.000	34.492	7.492	-21,7%
BA2340	Costo del personale dirigente ruolo tecnico - tempo indeterminato	-	-	-	-
	Voci di costo a carattere stipendiale	-	-	-	-
	Retribuzione di posizione	-	-	-	-
	Indennità di risultato	-	-	-	-
	Altro trattamento accessorio	-	-	-	-
	Oneri sociali su retribuzione	-	-	-	-
	Altri oneri per il personale	-	-	-	-
BA2350	Costo del personale dirigente ruolo tecnico - tempo determinato	-	-	-	-
	Voci di costo a carattere stipendiale	-	-	-	-
	Retribuzione di posizione	-	-	-	-
	Indennità di risultato	-	-	-	-
	Altro trattamento accessorio	-	-	-	-
	Oneri sociali su retribuzione	-	-	-	-
	Altri oneri per il personale	-	-	-	-
BA2360	Costo del personale dirigente ruolo tecnico - altro	27.000	34.492	7.492	-21,7%
BA2370	Costo del personale comparto ruolo tecnico	6.802.885	6.670.695	132.190	2,0%
BA2380	Costo del personale comparto ruolo tecnico - tempo indeterminato	6.552.653	6.366.246	186.407	2,9%
	Voci di costo a carattere stipendiale	4.062.348	3.963.230	99.118	2,5%
	Straordinario e indennità personale	449.746	342.268	107.478	31,4%
	Retribuzione per produttività personale	166.756	181.354	14.598	-8,0%
	Altro trattamento accessorio	287.375	325.007	37.631	-11,6%
	Oneri sociali su retribuzione	1.462.853	1.424.070	38.783	2,7%
	Altri oneri per il personale	123.574	130.317	6.743	-5,2%
BA2390	Costo del personale comparto ruolo tecnico - tempo determinato	250.232	281.449	31.217	-11,1%
	Voci di costo a carattere stipendiale	177.405	198.658	21.253	-10,7%
	Straordinario e indennità personale	1.223	4.489	3.267	-72,8%
	Retribuzione per produttività personale	4.242	5.562	1.321	-23,7%
	Altro trattamento accessorio	4.476	6.382	1.906	-29,9%
	Oneri sociali su retribuzione	61.871	65.418	3.548	-5,4%
	Altri oneri per il personale	1.016	939	77	8,2%
BA2400	Costo del personale comparto ruolo tecnico - altro	-	23.000	23.000	-100,0%

Tab. 70 – Costi del personale – ruolo tecnico

CODICE MOD. CE	COSTI DEL PERSONALE	Valore CE al 31/12/2023	Valore CE al 31/12/2022	Variazioni importo	Variazioni %	
BA2410	PERSONALE DEL RUOLO AMMINISTRATIVO	4.219.217	4.227.586	-	8.370	-0,2%
BA2420	Costo del personale dirigente ruolo amministrativo	572.239	551.628	-	20.612	3,7%
BA2430	Costo del personale dirigente ruolo amministrativo - tempo indeterminato	411.451	412.949	-	1.499	-0,4%
	Voci di costo a carattere stipendiale	194.931	192.190	-	2.741	1,4%
	Retribuzione di posizione	115.041	117.169	-	2.128	-1,8%
	Indennità di risultato	11.343	12.964	-	1.621	-12,5%
	Altro trattamento accessorio	70	340	-	270	-79,3%
	Oneri sociali su retribuzione	90.065	90.286	-	221	-0,2%
	Altri oneri per il personale	-	-	-	-	-
BA2440	Costo del personale dirigente ruolo amministrativo - tempo determinato	160.789	138.678	-	22.110	15,9%
	Voci di costo a carattere stipendiale	92.966	91.462	-	1.504	1,6%
	Retribuzione di posizione	11.000	7.325	-	3.675	50,2%
	Indennità di risultato	20.072	8.041	-	12.031	149,6%
	Altro trattamento accessorio	15	-	-	15	-
	Oneri sociali su retribuzione	36.737	31.851	-	4.886	15,3%
	Altri oneri per il personale	-	-	-	-	-
BA2450	Costo del personale dirigente ruolo amministrativo - altro	-	-	-	-	-
BA2460	Costo del personale comparto ruolo amministrativo	3.646.977	3.675.959	-	28.982	-0,8%
BA2470	Costo del personale comparto ruolo amministrativo - tempo indeterminato	3.497.912	3.356.532	-	141.379	4,2%
	Voci di costo a carattere stipendiale	2.237.883	2.115.378	-	122.505	5,8%
	Straordinario e indennità personale	9.890	14.040	-	4.150	-29,6%
	Retribuzione per produttività personale	148.289	141.093	-	7.197	5,1%
	Altro trattamento accessorio	329.701	344.200	-	14.499	-4,2%
	Oneri sociali su retribuzione	772.147	741.821	-	30.326	4,1%
	Altri oneri per il personale	-	-	-	-	-
BA2480	Costo del personale comparto ruolo amministrativo - tempo determinato	149.066	319.427	-	170.361	-53,3%
	Voci di costo a carattere stipendiale	105.330	230.084	-	124.754	-54,2%
	Straordinario e indennità personale	2.690	2.706	-	15	-0,6%
	Retribuzione per produttività personale	5.464	9.474	-	4.009	-42,3%
	Altro trattamento accessorio	1.583	2.848	-	1.265	-44,4%
	Oneri sociali su retribuzione	33.998	74.315	-	40.317	-54,3%
	Altri oneri per il personale	-	-	-	-	-
BA2490	Costo del personale comparto ruolo amministrativo - altro	-	-	-	-	-

Tab. 71 – Costi del personale – ruolo amministrativo

CP01 –Costi del personale

CP01 – NO	<p>La voce del modello CE “Totale Costo del personale” ha registrato un incremento in valore assoluto pari a circa 423 mila Euro (+0,51%) rispetto alla stessa voce dell’esercizio 2022.</p> <p>Tale incremento sul costo del personale dipendente per l’anno 2023 è ascrivibile alla corresponsione dell’emolumento accessorio "UNA TANTUM 2023" introdotto dalla Legge 29 dicembre 2022, n. 197 (Legge di Bilancio 2023) all’articolo 1, comma 330, che ammonta per l’anno 2023 ad euro 765.882,50.</p> <p>Per quanto invece attiene il rispetto dell’obiettivo del costo del personale di -1,4% rispetto all’anno 2004, l’obiettivo non è stato raggiunto in quanto l’AOU Meyer nell’anno 2007 si è spostata nella nuova sede ospedaliera con un incremento rilevante di attività sanitarie (sia in qualità che in quantità) per cui è stato necessario incrementare il fattore produttivo personale, proprio per sfruttare al meglio la nuova capacità produttiva determinata dalla nuova struttura, e dai nuovi macchinari in essa collocati.</p> <p>In merito al superamento di detto limite si rimanda a quanto riportano nel paragrafo 4.2 e 5.3 della Relazione sulla Gestione del bilancio d’esercizio 2023.</p>
------------------	--

CP01 – SI	I costi del personale hanno registrato un significativo incremento rispetto all'esercizio precedente, pari a x, (+x%), dovuto a ...
------------------	---

Per maggiore completezza e per dare una rappresentazione complessiva sia dell'ammontare che del trend del costo del personale globalmente inteso si riporta la tabella sottostante.

Macroclasse costo	2014 (F)	2015 (H)	2016 (I)	2017 (L)	2018 (M)	2019 (N)	2020 (O)	2021 (P)	2022 (R)	2023 (T)	Scostamento (T)-(R)	Scostamento (T)/(R)%
COSTI PER PERSONALE SANITARIO	42.178.523,84	43.899.216,69	45.222.850,00	48.032.471,36	51.106.986,39	53.168.261,36	56.508.484,12	60.199.340,20	61.069.182,54	65.923.409,17	4.854.226,63	7,95%
COSTI PER PERSONALE PROFESSIONALE	4.749,34	61.745,86	85.516,32	83.002,72	87.590,06	96.200,08	156.773,71	146.995,00	291.681,65	295.575,26	3.893,61	1,33%
COSTI PER PERSONALE TECNICO	4.332.683,14	4.557.245,02	4.798.930,43	4.825.797,93	4.918.634,85	5.541.751,15	6.217.886,12	6.073.485,37	6.647.695,26	1.724.285,05	4.923.410,21	-74,06%
COSTI PER PERSONALE AMMINISTRATIVO	2.612.770,34	2.788.444,64	2.833.612,38	2.968.150,36	3.020.424,35	3.167.047,34	3.383.005,37	3.286.060,47	4.227.586,47	4.219.216,56	- 8.369,91	-0,20%
IRAP (escluso libera professione)	3.245.808,77	3.370.808,42	3.521.919,37	3.752.017,29	3.947.824,61	4.004.608,24	4.440.266,92	4.440.266,92	4.949.095,03	4.804.751,04	- 144.343,99	-2,92%
SUB TOTALE DIPENDENTE	52.374.535,43	54.677.460,63	56.462.828,50	59.661.439,66	63.081.460,26	65.977.868,17	70.706.416,24	74.146.147,96	77.185.240,95	76.967.237,08	- 218.003,87	-0,28%
PERSONALE INTERINALE	437.015,08	678.411,33	347.280,38	747.797,55	509.864,14	363.331,89	396.558,72	396.558,72	712.822,06	700.511,58	- 12.310,48	-1,73%
PERSONALE CONTRATTISTA	2.808.603,35	3.022.434,11	3.340.027,92	3.116.685,30	2.640.426,75	2.553.572,82	2.519.889,30	2.454.119,73	2.461.159,91	2.799.675,83	338.515,92	13,75%
PERSONALE CO.CO.CO. E OCCASIONALI	213.032,73	181.651,94	114.826,86	89.050,06	129.786,65	47.908,23	22.460,50	31.902,23	4.016,70	46,17	- 3.970,53	-98,85%
SUB TOTALE DIPENDENTE CON ALTRE FORME	55.833.186,59	58.559.958,01	60.264.963,66	63.614.972,57	66.361.537,80	68.942.681,11	73.645.324,76	77.028.728,64	80.363.239,62	80.467.470,66	104.231,04	0,13%
PERSONALE UNIVERSITARIO (senza personale borsista universitario e contributi per ricerca non dedicati al personale UNIFI)	1.631.231,79	1.612.428,34	1.671.588,30	1.599.135,76	1.611.336,10	1.503.055,30	1.428.570,40	1.611.336,10	1.700.000,00	2.028.166,78	328.166,78	19,30%
PERSONALE COMANDATO PASSIVO (solo costo)	182.087,77	265.593,04	210.216,81	184.632,07	253.847,29	236.060,56	503.004,03	502.086,26	286.029,62	276.776,52	- 9.253,10	-3,24%
TOTALE COMPLESSIVO	57.646.506,15	60.437.979,39	62.146.768,77	65.398.740,40	68.226.721,19	70.681.796,97	75.576.899,19	79.142.151,00	82.349.269,24	82.772.413,96	423.144,72	0,51%

	IMPORTO FONDO AL 31/12/2010	IMPORTO FONDO AL 01/01/2023	PERSONALE PRESENTE AL 01/01/2023	PERSONALE ASSUNTO NELL'ANNO 2023	PERSONALE CESSATO NELL'ANNO 2023	PERSONALE PRESENTE AL 31/12/2023	IMPORTO FONDO AL 31/12/2023	VARIAZIONE FONDO ANNO 2023 VS FONDO ANNO 2010	VARIAZIONE FONDO ANNO 2023 VS FONDO INZIALE ANNO 2022
	(1)	(2)	(3)	(4)	(5)	(6)=(3)+(4)-(5)	(7)	(8)=(7)-(1)	(9)=(7)-(2)
MEDICI E VETERINARI			322	15	20	317			
- Fondo specificità medica, retribuzione di posizione, equiparazione, specifico trattamento	2.915.071	4.348.988					4.379.901	1.464.831	30.913
- Fondo trattamento accessorio condizioni di lavoro	638.519	915.035					922.145	283.626	7.110
-Fondo retribuzione di risultato e qualità prestazioni individuale	354.340	484.999					468.710	114.370	16.289
DIRIGENTI NON MEDICI SPTA			10		1	9			
- Fondo specificità medica, retribuzione di posizione, equiparazione, specifico trattamento	181.734	182.623					188.303	6.569	5.680
- Fondo trattamento accessorio condizioni di lavoro	13.994	-					-	13.994	-
-Fondo retribuzione di risultato e qualità prestazioni individuale	115.282	27.486					42.842	- 72.440	15.355
PERSONALE NON DIRIGENTE			963	48	56	955			
- Fondo fasce, posizioni organizzative, ex indennità di qualificazione professionale e indennità professionale specifica	2.209.300	2.905.787					3.051.394	842.094	145.608
- Fondo lavoro straordinario e remunerazione di particolari condizioni di disagio pericolo o danno	1.571.387	2.045.561					2.082.360	510.974	36.799
-Fondo della produttività collettiva per il miglioramento dei servizi e premio della qualità delle prestazioni individuali	1.354.659	1.889.762					1.418.309	63.650	471.453
TOTALE	9.354.286	12.800.242	1.295	63	77	1.281	12.553.965	3.199.679	246.277

Tab. 72 – Consistenza e movimentazione dei fondi del personale

Per effetto del CCNL 2016/2018 dell'Area Sanità siglato il 19/12/2019, a partire dall'anno 2020 i fondi della Dirigenza Sanitaria e delle Professioni sanitarie sono stati scorporati dai Fondi della Dirigenza SPTA e sono confluiti all'interno dei fondi della Dirigenza medica e Veterinaria: pertanto l'importo dei fondi al 31/12/2022 rappresentato nella sezione "MEDICI e VETERINARI è comprensivo dell'importo scorporato dalla sezione DIRIGENTI NON MEDICI SPTA. Lo stesso è stato fatto per il numero di unità presenti sia al 01/01/2022 sia al 31/12/2022.

Si precisa che il confronto con l'anno 2010 quale tetto per i Fondi contrattuali è stato superato dalle normative che nel tempo si sono susseguite ovvero dal D.Lgs. 175/2017 e successivamente dal DL 35/2019 che ridefinisce nuovi limiti in relazione all'incremento del personale. Si fa inoltre presente che i valori sopra esposti sono al lordo degli incrementi contrattuali e agli incrementi operati ai sensi di disposizioni normative e come tali che non rientrano nel calcolo del limite.

	Fondo 2023	Pagato al 31/03/2024	Disponibilità
SCHEMA RIASSUNTIVO - COSTITUZIONE FONDO MEDICI E DIRIGENTI SANITARI SSN PER CONTR.INTEGRATIVA			
FONDO PER LA RETRIBUZIONE DEGLI INCARICHI	4.379.901,47	4.121.735,77	258.165,70
FONDO PER LA RETRIBUZIONE DI RISULTATO	468.710,12	27.721,76	440.988,36
FONDO PER LA RETRIBUZIONE DELLE CONDIZIONI DI LAVORO	922.144,67	717.622,91	218.973,50
Totale costituzione Fondo Medici e Dir. Sanitari per la contrattazione integrativa	5.770.756,26	4.867.080,44	903.675,82
SCHEMA RIASSUNTIVO - COSTITUZIONE FONDO DIRIGENZA PTA PER CONTR.INTEGRATIVA			
FONDO RETRIBUZIONE DI POSIZIONE	188.302,92	188.302,92	0,00
FONDO RETRIBUZIONE DI RISULTATO E ALTRI TRATTAMENTI ACCESSORI <i>(di cui derivanti da utilizzo somme residue di precedenti annualità)</i>	42.841,58	14.400,00	28.441,58 5.755,58
Totale costituzione Fondo Dirigenza PTA per la contrattazione integrativa	231.144,50	202.702,92	28.441,58
SCHEMA RIASSUNTIVO - COSTITUZIONE FONDO COMPARTO PER CONTR.INTEGRATIVA			
FONDO INCARICHI, PROGRESSIONI ECONOMICHE E INDENNITA' PROFESSIONALI	3.051.394,28	2.737.882,29	313.511,99
FONDO PREMIALITA' E CONDIZIONI DI LAVORO	3.500.669,61	2.550.961,71	949.707,90
Totale costituzione Fondo Comparto per la contrattazione integrativa	6.552.063,89	5.288.844,00	1.263.219,89
Totale complessivo	12.553.964,65	10.358.627,36	2.195.337,29

23. Oneri diversi di gestione

CODICE MOD. CE	DETTAGLIO ONERI DIVERSI DI GESTIONE	Valore CE al 31/12/2023	Valore CE al 31/12/2022	Variazioni importo	Variazioni %
BA2510	Imposte e tasse (escluso IRAP e IRES)	355.434	364.279	- 8.845	-2,4%
BA2520	Perdite su crediti	635.892	-	635.892	100,0%
BA2540	Indennità, rimborso spese e oneri sociali per gli Organi Direttivi e Collegio Sindacale	484.836	547.766	- 62.929	-11,5%
	INDENNITÀ, RIMB. SPESE, O.S. DIRETTORE GENERALE	134.923	176.190	- 41.267	-23,4%
	INDENNITÀ RIMB. SPESE O.S. DIRETTORE SANITARIO	124.223	142.614	- 18.391	-12,9%
	INDENNITÀ RIMB. SPESE O.S. DIRETTORE AMMINISTRATIVO	139.408	142.575	- 3.167	-2,2%
	INDENNITÀ, RIMBORSO SPESE COLLEGIO SINDACALE	72.543	72.299	244	0,3%
	INDENNITÀ, RIMB. SPESE REVISORI REDDITO ASSIMILATO	-	238	- 238	-100,0%
	INDEN. RIMB. SPESE MINISTERO PER REVISORI L. 662/96	13.740	13.850	- 110	-0,8%
	SPESE DIREZIONE AZIENDALE	-	-	-	-
BA2550	Altri oneri diversi di gestione	527.282	404.527	122.755	30,3%
	CONTRIBUTI ORDINARI C.E.T.	4.889	4.778	110	2,3%
	CONTRIBUTI ORDINARI CONSORZIO METIS	8.000	8.000	-	0,0%
	CONTRIBUTI ORDINARI FONDAZIONE IMAGO 7	166.600	104.000	62.600	60,2%
	COMMISSIONI CONCORSO, COMITATO ETICO, NAV	55.578	37.179	18.400	49,5%
	ONERI PUBBLICITÀ SU QUOTIDIANI	-	-	-	-
	SPESE DI RAPPRESENTANZA	-	-	-	-
	COSTI DI TESORERIA	3.876	8.212	- 4.335	-52,8%
	SPESE POSTALI/TELEX	36.680	32.445	4.235	13,1%
	ABBUONI E SCONTI PASSIVI	- 39.138	3.845	- 35.293	917,8%
	COMP. NI SPERIM. FARMACI ATT. COMM. LE	149.246	55.770	93.476	167,6%
	ALTRI COSTI	33.763	51.873	- 18.109	-34,9%
	COSTI COMM. LI PER DIRITTI DI AUTORE SU BREVETTI	107.788	106.116	1.672	1,6%
	TOTALE	2.003.445	1.316.572	686.873	52,2%

Tab. 73 – Dettaglio oneri diversi di gestione

Altre informazioni relative agli oneri diversi di gestione.

Informazione	Caso presente in azienda?		Se sì, illustrare
OG01. Sono state rilevate significative variazioni rispetto all'esercizio precedente?	<input checked="" type="checkbox"/> NO	<input type="checkbox"/> SI	

24.Accantonamenti

CODICE MOD. CE	DETTAGLIO ACCANTONAMENTI	Valore CE al 31/12/2023	Valore CE al 31/12/2022	Variazioni importo	Variazioni %
	Accantonamenti per rischi:	45.012	77.780	- 32.767,33	-42,1%
BA2710	Accantonamenti per cause civili ed oneri processuali	45.012	77.780	- 32.767,33	-42,1%
BA2720	Accantonamenti per contenzioso personale dipendente				
BA2730	Accantonamenti per rischi connessi all'acquisto di prestazioni sanitarie da privato				
BA2740	Accantonamenti per copertura diretta dei rischi (autoassicurazione)				
BA2741	Accantonamenti per franchigia assicurativa				
BA2750	Altri accantonamenti per rischi				
				
BA2751	Altri accantonamenti per interessi di mora	-	-	-	-
	Accantonamenti per premio di operosità (SUMAI)	17.686	17.686	-	0,0%
	Accantonamenti per quote inutilizzate di contributi vincolati:	5.342.876	2.028.398	3.314.478,29	163,4%
BA2771	Accantonamenti per quote inutilizzate contributi da Regione e Prov. Aut. per quota F.S. indistinto finalizzato	-	-	-	-
BA2780	Accantonamenti per quote inutilizzate contributi da Regione e Prov. Aut. per quota F.S. vincolato	353.503	229.578	123.925,33	54,0%
BA2790	Accantonamenti per quote inutilizzate contributi da soggetti pubblici (extra fondo) vincolati	1.131.109	1.094.555	36.553,62	3,3%
BA2800	Accantonamenti per quote inutilizzate contributi da soggetti pubblici per ricerca	3.648.282	77.937	3.570.344,37	4581,1%
BA2810	Accantonamenti per quote inutilizzate contributi vincolati da privati	209.983	626.328	- 416.345,03	-66,5%
	Altri accantonamenti:	1.792.089	1.373.443	418.646,21	30,5%
BA2840	Acc. Rinnovi convenzioni MMG/PLS/MCA				
BA2850	Acc. Rinnovi convenzioni Medici Sumai	10.479	13.010	- 2.531,62	-19,5%
BA2860	Acc. Rinnovi contratt.: dirigenza medica	1.447.656	891.162	556.493,85	62,4%
BA2870	Acc. Rinnovi contratt.: dirigenza non medica	304.954	101.906	203.048,96	199,3%
BA2880	Acc. Rinnovi contratt.: comparto	-	286.365	- 286.364,98	-100,0%
BA2890	Altri accantonamenti	29.000	81.000	- 52.000,00	-64,2%
	Accantonamento oneri fissi Comitato Etico	-	-	-	-
	Accantonamento Fondo Benefici contrattuali	29.000	81.000	- 52.000,00	-64,2%
	Accantonamento imposte				
	TOTALE	7.197.663	3.497.306	3.700.357,17	105,8%

Tab. 74 – Dettaglio accantonamenti

In merito all'accantonamento per rinnovi contrattuali si rimanda al paragrafo 1 pag. 2 della presente nota integrativa.

AC01 –Altri accantonamenti

Informazione	Caso presente in azienda?		Se sì, illustrare
AC01. La voce "Altri accantonamenti" è stata movimentata? Se sì, a fronte di quali rischi?	NO	SI	Tale voce risulta essere movimentata per la voce "Accantonamento Fondo Benefici Contrattuali" (come meglio dettagliato al paragrafo 12 "Fondi Rischi ed Oneri" di questa nota integrativa).

25.Proventi e oneri finanziari

CODICE MOD. CE	DETTAGLIO PROVENTI ED ONERI FINANZIARI	Valore CE al 31/12/2023	Valore CE al 31/12/2022	Variazioni importo	Variazioni %
CA0010	C.1) Interessi attivi	0	1	-	0
CA0020	C.1.A) Interessi attivi su c/tesoreria unica	0	1	-	0
CA0030	C.1.B) Interessi attivi su c/c postali e bancari	-	-	-	-
CA0040	C.1.C) Altri interessi attivi	-	-	-	-
CA0050	C.2) Altri proventi	-	-	-	-
CA0110	C.3) Interessi passivi	329.141	325.771	3.370	1,0%
CA0120	C.3.A) Interessi passivi su anticipazioni di cassa	74.600	32.784	41.816	127,6%
CA0130	C.3.B) Interessi passivi su mutui	250.717	292.165	41.448	-14,2%
CA0140	C.3.C) Altri interessi passivi	3.824	822	3.002	365,1%
CA0150	C.4) Altri oneri	149	1.040	891	-85,6%
	TOTALE	329.290	326.810	2.480	0,8%

Tab. 75– Dettaglio proventi ed oneri finanziari

In merito a questa tabella si fa presente che nello schema di bilancio Conto Economico (decreto interministeriale 20/03/2016) la voce “C) 2) Interessi passivi ed altri oneri finanziari” è la sommatoria delle voci del modello CE “C.3) Interessi passivi” e “C.4) Altri oneri”.

OF01 – Proventi e oneri finanziari

Informazione	Caso presente in azienda?		Se sì, illustrare
OF01. Sono state rilevate significative variazioni rispetto all’esercizio precedente?	NO	SI	
OF02. Nell’esercizio sono stati sostenuti oneri finanziari? Se sì, da quale operazione derivano?	NO	SI	Vedasi dettaglio sottostante.

Per quanto attiene i proventi finanziari questi derivano dagli interessi attivi maturati nell’anno 2023 ed in particolare:

- Altri Interessi attivi per zero euro (voce del modello CE CA0040).

Per quanto riguarda gli oneri finanziari questi derivano dagli interessi passivi maturati nell’anno 2023 per:

- Interessi passivi su anticipazione di cassa per Euro 74.600 (voce del modello CE CA0120);
- Interessi passivi su mutui per Euro 250.717 (voce del modello CE CA0130);
- Altri interessi passivi verso fornitori per Euro 3.824 (voce del modello CE CA0140).

26.Rettifiche di valore di attività finanziarie

RF01 –Rettifiche di valore di attività finanziarie

Informazione	Caso presente in azienda?		Se sì, illustrare
RF01. Nell'esercizio sono state rilevate rettifiche di valore di attività finanziarie?	NO	SI	

27.Proventi e oneri straordinari

PS01 –Plusvalenze/Minusvalenze

Informazione	Caso presente in azienda?		Se sì, illustrare
PS01. Nell'esercizio sono state rilevate plusvalenze/minusvalenze?	NO	SI	Le minusvalenze derivanti da alienazioni/rottamazioni di cespiti aventi un valore netto contabile residuo maggiore di zero.

In particolare la composizione delle Plusvalenze e delle Minusvalenze sono riassunte nella tabella sottostante.

TIPOLOGIA	IMPORTO	COMPOSIZIONE	ANNO RIFERIMENTO
Minusvalenze	3.193	STAMPANTE BROTHER HL-L6250DN	2023
		MONITOR AOC MOD. E2270SW	
		STAMPANTE BROTHER L6250DN	
		STAMPANTE BROTHER 6250	
		MONITOR HANNS-G HE225	
		NOTEBOOK SRFC LPTP5 MICROSOFT	
		PC LENOVO V530	
		STAMPANTE PERSONALE MONOCROMATICA	
		BILANCIA PESA NEONATI SECA CORP 336	
		TERMINALE ARGO PER MULTI FUNZIONE PER	

PS02 –Sopravvenienze attive

TIPOLOGIA	IMPORTO	COMPOSIZIONE	ANNO	SOGGETTO	IMPORTO	INCASSO
Vs. Aziende Sanitarie Regione Toscana	554	Rilevata sopravvenienza attiva personale comandato anno 2021 per E. 554,20	2021	AOU Careggi	554	554
Vs. personale	86.681	Rilevate sopravvenienze attive per recupero quote stipendiali personale dipendente per E. 51.229,07 - Rilevata sopravvenienza attiva su compensi aggiuntivi non erogati Direttore Sanitario anni precedenti per E. 20.641,60 - Rilevata sopravvenienza attiva per recupero quota parte stipendio anno 2022 per E. 14.810,00	2020 - 2022	Personale A.O.U. Meyer - UNIFI	86.681	-
Vs. terzi per acquisto beni e servizi	608.582	Rilevata sopravvenienza attiva per docenze master infermieristica pediatrica anni 2020-2021 per E. 9.111,63 - Rilevata sopravvenienza attiva per quota iscrizione corso avanzato Trauma Center anno 2022 per E. 798,00 - Nota di credito a storno di fatture relative ad acquisti anni 2020 e 2022 per E. 598.672,16	2020-2021-2022	UNIFI - AUSL Valle d'Aosta - Fornitori vari - ESTAR	608.582	608.582
Altre sopravvenienze attive vs. terzi	2.609.108	Rilevate sopravvenienze attive per consulenza Chirurgia Ped. e Neruroch. effettuate nel 2022 per E. 2.969,80 - Rilevata sopravvenienza attiva per prestazione effettuata nel 2022 per E. 70,00 - Rilevata sopravvenienza attiva verso privati per verifica 2022 apparecchio radiogeno per E. 500,00 - DGRT 1591/23 Fondi Regionali a copertura LEA anno 2022 e precedenti per E. 2.590.673,35 - Rilevata sopravvenienza attiva per ricavo attività 2021 per E. 1.800,00 - Rilevata sopravvenienza attiva per attività di collaborazione scientifica anno 2022 per E. 12.295,08 - Rilevata sopravvenienza attiva per iscrizione corso gestione trauma pediatrico 2022 per E. 800,00	2022 e precedenti	Fondazione Toscana Monasterio - AO Santa Maria Terni - AO Cannizzaro fornitori vari - UNI Siena - AUSL Valle d'Aosta	2.609.108	
Sopravvenienza attiva per quote F.S. vincolato	180.803	Rilevate sopravvenienze attive per finanziamenti regionali piano nazionale contrasto antimicrobico-resistenza anni 2022 e precedenti per E. 180.803,00	2022 e precedenti	Regione Toscana	180.803	
TOTALE	3.485.728				3.485.728	608.582

La registrazione contabile di 180.803 euro di sopravvenienze attive per quota F.S. vincolato è derivata dall'assegnazione nel corso del 2023 da parte della Regione Toscana tramite la DRT 27529/23 del finanziamento per il Piano nazionale di contrasto antimicrobico-resistenza relativo agli anni 2022 e precedenti. La registrazione contabile di 2.509.673,35 euro di Altre sopravvenienze attive vs. terzi è derivata dall'assegnazione nel corso del 2023 da parte della Regione Toscana tramite la DGRT 1591/23 dei fondi regionali a Copertura LEA.

La registrazione contabile di 598.672,15 euro di sopravvenienze attive per acquisto beni e servizi è dovuta dall'emissione da parte del fornitore di energia termica S.ENE.CA Srl di una nota di credito relativa ad una fattura di competenza 2022 per errata applicazione aliquota IVA.

PS03 –Insussistenze attive

TIPOLOGIA	IMPORTO	COMPOSIZIONE	ANNO	SOGGETTO
Vs. terzi per acquisto beni e servizi	69.328	Annullamento bolle anni precedenti E. 47.160,40 - Rilevate insussistenze attive per differenza tra importi bolle superiori a fatture passive anni 2021-2022 per E. 6.711,18 - Emissione di note di credito a storno parziale o totale di fatture passive anni 2017-2018-2022 per E. 1.404,08 - Rilevazione contabile per riallineamento conto fatture da ricevere al 31.12.23 per E. 12.165,25 - Storno bolla per doppia emissione per E. 1.887,00	2017 - 2018 - 2021 - 2022	Vari fornitori
Altre insussistenze attive verso terzi	20	Rilevata insussistenza attiva per correzione registrazione contabile fatture 2022 per E. 20,00	2022	-
TOTALE	69.348			

PS04 –Sopravvenienze passive

TIPOLOGIA	IMPORTO	COMPOSIZIONE	ANNO	SOGGETTO
Vs. Aziende Sanitarie Regione Toscana	375	Mancata rilevazione fattura anno 2022 per E. 375,00	2022	AUSL Toscana Centro
Vs. terzi relative al personale Dirigenza Medica	61.877	Pagamento compensi Dirigenti Medici per consulenze anni 2022 per E. 12.326,39 - Pagamento stipendi anni precedenti per E. 800,00 - Rilevanza sopravvenienza passiva per pagamento rimborso km Dirigente Medico per prestazione chirurgica anno 2022 per E. 62,08 - Rideterminazione fondi contrattuali anno 2022 Dirigenza Area Sanità per E. 47.149,74 - Rilevate sopravvenienze passive per pagamento docenze anni precedenti per E. 1.306,40 - Rilevata sopravvenienza passiva per pagamento contributi CPS stipendi anno 2022 per E. 232,27	2022 e precedenti	Ns. dipendenti - Tesoreria Stato
Vs. terzi relative al personale Dirigenza non Medica	14.905	Pagamento stipendi personale Dirigenza non Medica anni precedenti per E. 14.500,98 - Pagamento compenso a seguito di verifica apparecchiatura sanitaria 2022 per E. 403,75	2022 e precedenti	Ns. dipendenti
Vs. terzi relative al personale comparto	17.722	Pagamento stipendi personale comparto anni 2022 e precedenti per E. 4.309,90 - Pagamento docenze personale comparto anni 2022 e precedenti per E. 12.481,27 - Rilevata sopravvenienza passiva per pagamento contributi CPDEL anni precedenti per E. 930,35	2022 e precedenti	Ns. dipendenti - Tesoreria Stato
Vs. terzi per acquisto beni e servizi	188.986	Mancata rilevazione fatture fornitori anni 2022 e precedenti per E. 169.324,03 - Mancata rilevazione fattura libero professionista anno 2022 per E. 1.500,00 - Rilevate sopravvenienze passive per docenze esterne anno 2022 per E. 5.252,28 - Pagamento fatture libero professionista incaricato del recupero crediti dell'Azienda anno 2022 per E. 479,68 - Storno valore contabile permancata realizzazione progetto anno 2022 per E. 7.061,40 - Rilevata sopravvenienza passiva per nota di credito errata su bilancio 2022 per E. 245,00 - Mancata rilevazione fattura libero professionista per tutoraggi anno 2022 per E. 5.124,00	2022 e precedenti	Vari fornitori - Liberi Prof.sti
Altre sopravvenienze e passive vs. terzi	313.953,87	Mancata rilevazione nota debito fornitore anno 2022 per E. 2.573,00 - Storno documento di entrata per doppia registrazione anno 2022 per E. 1.791,14 - Emissione note di credito a storno parziale o totale di fatture attive anni 2020-2021-2022 per E. 9.122,29 - Rilevata sopravvenienza passiva per correzione doppia registrazione anno 2021 per E. 8.898,00 - Rilevate sopravvenienze passive per pagamento docenze anni 2019 - 2020 per E. 644,25 - Rilevazione costo gestione diretta regionale Rischio clinico per E. 290.925,19	2019 - 2020 - 2021 - 2022 - 2023	Vari fornitori - Tesoreria Stato - Regione Toscana
TOTALE	597.818			

PS05 –Insussistenze passive

TIPOLOGIA	IMPORTO	COMPOSIZIONE	ANNO	SOGGETTO
Vs. terzi per vendita beni e servizi	22.561	Rilevate insussistenze passive per differenza tra importi bolle inferiori a fatture passive anno 2020 per E. 52,93 - Note di credito a storno fatture attive anni 2019 - 2022 per E. 20.798,01 - Rilevate insussistenze passive per chiusura fatture anni 2019 e 2022, erroneamente imputate a ricavi per E. 1.710,00	2019-2020-2022	Fornitori vari
Altre insussistenze passive vs terzi	158.140	Chiusura credito verso privato, incassato senza relativa chiusura del credito, anno 2022 per E. 1.861,00 - Crediti per finanziamento finalizzato verso RT andati in perenzione finanziaria a seguito di conciliazione debiti/crediti, anni 2022 e precedenti per E. 137.570,37 - Chiusura credito verso UNIFI per finanziamento utilizzato per altre finalità su autorizzazione AOUM anno 2022 per E. 18.708,34	2022 e precedenti	Clienti vari - Regione Toscana - UNIFI
TOTALE	180.701			

Altre informazioni

Informazione	Caso presente in azienda?		Se sì, illustrare
PS06. Esistono altre informazioni che si ritiene necessario fornire per soddisfare la regola generale secondo cui "Se le informazioni richieste da specifiche disposizioni di legge non sono sufficienti a dare una rappresentazione veritiera e corretta, si devono fornire le informazioni complementari necessarie allo scopo" (art 2423 cc)?	NO	SI	

Oneri Straordinari

Non si rilevano Altri oneri straordinari nell'esercizio 2023.

Proventi da Donazioni e liberalità diverse

Per quanto attiene i proventi da donazioni e liberalità diverse la loro composizione è così articolata:

TIPOLOGIA	IMPORTO	COMPOSIZIONE	ANNO	SOGGETTO	INCASSO
Donazioni svincolate	2.832	Donazioni	2023	Benefattori Vari	2.832
Donazioni vincolate	22.315	Donazioni	2023	Benefattori Vari	22.315
Donazioni Fondazione Meyer	4.234	Donazioni	2023	Fondazione Meyer	4.234
TOTALE	29.381				29.381

In merito a questa voce occorre sottolineare che a seguito di specifica indicazione regionale del maggio 2019 da parte del Settore Contabilità ed Investimenti della Direzione Generale Diritti di Cittadinanza e Coesione Sociale di Regione Toscana, nell'ambito del processo di certificabilità, è stato richiesto di rappresentare le "donazioni da Fondazione Meyer" anziché nella voce proventi straordinari ed in particolare nella voce del modello CE EA0040 "E.1.B.1) Proventi da donazioni e liberalità diverse" nella voce "Contributi in conto esercizio da privati" ed in particolare nella voce del modello CE AA0230 "A.1.D) Contributi c/esercizio da privati".

28. Imposte sul reddito di esercizio

Nella tabella sottostante riportiamo il dettaglio delle imposte sul reddito d'esercizio per l'anno 2023 e l'anno 2022.

CODICE MOD. CE	DETTAGLIO IMPOSTE SUL REDDITO	Valore CE al 31/12/2023	Valore CE al 31/12/2022	Variazioni importo	Variazioni %	
YA0010	Y.1) IRAP	5.023.324	5.186.467	-	163.143	-3,1%
YA0020	Y.1.A) IRAP relativa a personale dipendente	4.647.578	4.833.121	-	185.543	-3,8%
YA0030	Y.1.B) IRAP relativa a collaboratori e personale assimilato a lavoro dipendente	157.173	115.974		41.199	35,5%
YA0040	Y.1.C) IRAP relativa ad attività di libera professione (intraoemia)	218.573	237.372	-	18.799	-7,9%
YA0050	Y.1.D) IRAP relativa ad attività commerciale	-	-		-	-
YA0060	Y.2) IRES	92.631	90.851		1.780	2,0%
YA0070	Y.2.A) IRES su attività istituzionale	92.631	90.851		1.780	2,0%
YA0080	Y.2.B) IRES su attività commerciale	-	-		-	-
YA0090	Y.3) Accantonamento a F.do Imposte (Accertamenti, condoni, ecc.)	-	-		-	-
YZ9999	Totale imposte e tasse	5.115.955	5.277.318	-	161.363	-3,1%

Tab. 76 – Dettaglio imposte e tasse

IL DIRETTORE GENERALE

Dott. Paolo Morello Marchese



PAOLO MORELLO
MARCHESE
Regione
Toscana/01386030488
08.07.2024 09:51:14
GMT+00:00

Allegati:

1. Modello SP anni 2023 e 2022;
2. Modello CE anni 2023 e 2022;
3. Prospetto per risarcimento da responsabilità civile come da lettera prot. 51568/Q.50.40.10 del 28/2/2011 Anno 2023;
4. Prospetto flussi di cassa anno 2023;
5. Incassi per codici gestionali SIOPE anno 2023;
6. Incassi per codici gestionali SIOPE anno 2022;
7. Pagamenti per codici gestionali SIOPE anno 2023;
8. Pagamenti per codici gestionali SIOPE anno 2022;
9. Prospetto con l'importo dei pagamenti per transazioni commerciali effettuati dopo la scadenza prevista dal D.Lgs. 231 del 09/10/2002 ai sensi dell'art. 41, co. 1. D.L. 66/2014 convertito con L. n. 89 del 23/06/2014 nell'anno 2023;
10. Indicatore annuale 2023 di tempestività dei pagamenti a norma del D.P.C.M. 22/09/2014.

Voce	STATO PATRIMONIALE	Anno 2023	Anno 2022
AAZ999	A) IMMOBILIZZAZIONI	80.650.295	83.234.250
AAA000	A.I) IMMOBILIZZAZIONI IMMATERIALI	226.245	281.785
AAA010	A.1.1) Costi di impianto e di ampliamento	-	-
AAA020	A.1.1.a) Costi di impianto e di ampliamento	673.744	673.744
AAA030	A.1.1.b) F.do Amm.to costi di impianto e di ampliamento	673.744	673.744
AAA040	A.1.2) Costi di ricerca e sviluppo	-	-
AAA050	A.1.2.a) Costi di ricerca e sviluppo		
AAA060	A.1.2.b) F.do Amm.to costi di ricerca e sviluppo		
AAA070	A.1.3) Diritti di brevetto e diritti di utilizzazione delle opere d'ingegno	217.566	275.668
AAA080	A.1.3.a) Diritti di brevetto e diritti di utilizzazione delle opere d'ingegno - derivanti dall'attività di ricerca	255.845	251.472
AAA090	A.1.3.b) F.do Amm.to diritti di brevetto e diritti di utilizzazione delle opere d'ingegno - derivanti dall'attività di ricerca	247.188	241.962
AAA100	A.1.3.c) Diritti di brevetto e diritti di utilizzazione delle opere d'ingegno - altri	4.369.465	4.341.164
AAA110	A.1.3.d) F.do Amm.to diritti di brevetto e diritti di utilizzazione delle opere d'ingegno - altri	4.160.555	4.075.006
AAA120	A.1.4) Immobilizzazioni immateriali in corso e acconti	7.589	4.408
AAA130	A.1.5) Altre immobilizzazioni immateriali	1.090	1.709
AAA140	A.1.5.a) Concessioni, licenze, marchi e diritti simili	3.095	3.095
AAA150	A.1.5.b) F.do Amm.to concessioni, licenze, marchi e diritti simili	2.006	1.387
AAA160	A.1.5.c) Migliorie su beni di terzi	1.855.172	1.855.172
AAA170	A.1.5.d) F.do Amm.to migliorie su beni di terzi	1.855.172	1.855.172
AAA180	A.1.5.e) Pubblicità		
AAA190	A.1.5.f) F.do Amm.to pubblicità		
AAA200	A.1.5.g) Altre immobilizzazioni immateriali		
AAA210	A.1.5.h) F.do Amm.to altre immobilizzazioni immateriali		
AAA220	A.1.6) Fondo Svalutazione immobilizzazioni immateriali		
AAA230	A.1.6.a) F.do Svalut. Costi di impianto e di ampliamento		
AAA240	A.1.6.b) F.do Svalut. Costi di ricerca e sviluppo		
AAA250	A.1.6.c) F.do Svalut. Diritti di brevetto e diritti di utilizzazione delle opere d'ingegno		
AAA260	A.1.6.d) F.do Svalut. Altre immobilizzazioni immateriali		
AAA270	A.II) IMMOBILIZZAZIONI MATERIALI	80.294.909	82.813.491
AAA280	A.II.1) Terreni	1.126.126	69.579
AAA290	A.II.1.a) Terreni disponibili		
AAA300	A.II.1.b) Terreni indisponibili	1.126.126	69.579
AAA310	A.II.2) Fabbricati		
AAA320	A.II.2.a) Fabbricati non strumentali (disponibili)	-	-
AAA330	A.II.2.a.1) Fabbricati non strumentali (disponibili)	-	-
AAA340	A.II.2.a.2) F.do Amm.to Fabbricati non strumentali (disponibili)	-	-
AAA350	A.II.2.b) Fabbricati strumentali (indisponibili)	69.394.055	54.560.045
AAA360	A.II.2.b.1) Fabbricati strumentali (indisponibili)	113.286.753	94.972.794
AAA370	A.II.2.b.2) F.do Amm.to Fabbricati strumentali (indisponibili)	43.892.697	40.412.750
AAA380	A.II.3) Impianti e macchinari	7.472.134	7.951.016
AAA390	A.II.3.a) Impianti e macchinari	33.553.410	31.987.209
AAA400	A.II.3.b) F.do Amm.to Impianti e macchinari	26.081.277	24.036.193
AAA410	A.II.4) Attrezzature sanitarie e scientifiche	172.815	-
AAA420	A.II.4.a) Attrezzature sanitarie e scientifiche	9.833.558	9.782.370
AAA430	A.II.4.b) F.do Amm.to Attrezzature sanitarie e scientifiche	9.660.743	9.782.370
AAA440	A.II.5) Mobili e arredi	1.456.181	1.618.637
AAA450	A.II.5.a) Mobili e arredi	4.665.932	4.579.419
AAA460	A.II.5.b) F.do Amm.to Mobili e arredi	3.209.751	2.960.782
AAA470	A.II.6) Automezzi	16.747	35.162
AAA480	A.II.6.a) Automezzi	172.829	174.949
AAA490	A.II.6.b) F.do Amm.to Automezzi	156.082	139.786
AAA500	A.II.7) Oggetti d'arte	74.800	74.800
AAA510	A.II.8) Altre immobilizzazioni materiali	-	-
AAA520	A.II.8.a) Altre immobilizzazioni materiali	10.919	11.724

Azienda Ospedaliera Universitaria Meyer I.R.C.C.S. Allegato 1

Voce	STATO PATRIMONIALE	Anno 2023	Anno 2022
AAA530	A.II.8.b) F.do Amm.to Altre immobilizzazioni materiali	10.919	11.724
AAA540	A.II.9) Immobilizzazioni materiali in corso e acconti	582.050	18.504.251
AAA550	A.II.10) Fondo Svalutazione immobilizzazioni materiali		
AAA560	A.II.10.a) F.do Svalut. Terreni		
AAA570	A.II.10.b) F.do Svalut. Fabbricati		
AAA580	A.II.10.c) F.do Svalut. Impianti e macchinari		
AAA590	A.II.10.d) F.do Svalut. Attrezzature sanitarie e scientifiche		
AAA600	A.II.10.e) F.do Svalut. Mobili e arredi		
AAA610	A.II.10.f) F.do Svalut. Automezzi		
AAA620	A.II.10.g) F.do Svalut. Oggetti d'arte		
AAA630	A.II.10.h) F.do Svalut. Altre immobilizzazioni materiali		
AAA640	A.III) IMMOBILIZZAZIONI FINANZIARIE	129.141	138.974
AAA650	A.III.1) Crediti finanziari	18.100	18.100
AAA660	A.III.1.a) Crediti finanziari v/Stato		
AAA670	A.III.1.b) Crediti finanziari v/Regione		
AAA680	A.III.1.c) Crediti finanziari v/partecipate		
AAA690	A.III.1.d) Crediti finanziari v/altri	18.100	18.100
AAA700	A.III.2) Titoli	111.041	120.874
AAA710	A.III.2.a) Partecipazioni	111.041	120.874
AAA720	A.III.2.b) Altri titoli		
AAA730	A.III.2.b.1) Titoli di Stato		
AAA740	A.III.2.b.2) Altre Obbligazioni		
AAA750	A.III.2.b.3) Titoli azionari quotati in Borsa		
AAA760	A.III.2.b.4) Titoli diversi		
ABZ999	B) ATTIVO CIRCOLANTE	130.716.399	114.382.747
ABA000	B.I) RIMANENZE	3.057.574	3.214.795
ABA010	B.I.1) Rimanenze beni sanitari	2.959.129	3.144.581
ABA020	B.I.1.a) Prodotti farmaceutici ed emoderivati	705.024	718.670
ABA030	B.I.1.b) Sangue ed emocomponenti		
ABA040	B.I.1.c) Dispositivi medici	1.928.257	2.044.815
ABA050	B.I.1.d) Prodotti dietetici	56.653	74.398
ABA060	B.I.1.e) Materiali per la profilassi (vaccini)	14.069	74.500
ABA070	B.I.1.f) Prodotti chimici	163.993	
ABA080	B.I.1.g) Materiali e prodotti per uso veterinario		
ABA090	B.I.1.h) Altri beni e prodotti sanitari	91.133	232.198
ABA100	B.I.1.i) Acconti per acquisto di beni e prodotti sanitari		
ABA110	B.I.2) Rimanenze beni non sanitari	98.445	70.214
ABA120	B.I.2.a) Prodotti alimentari	1.361	2.329
ABA130	B.I.2.b) Materiali di guardaroba, di pulizia, e di convivenza in genere	3.711	2.954
ABA140	B.I.2.c) Combustibili, carburanti e lubrificanti		
ABA150	B.I.2.d) Supporti informatici e cancelleria	40.803	33.649
ABA160	B.I.2.e) Materiale per la manutenzione	-	-
ABA170	B.I.2.f) Altri beni e prodotti non sanitari	52.569	31.283
ABA180	B.I.2.g) Acconti per acquisto di beni e prodotti non sanitari		
ABA190	B.II) CREDITI	110.558.412	111.162.928
ABA200	B.II.1) Crediti v/Stato	3.233.420	3.233.420
ABA201	B.II.1.a) Crediti v/Stato per spesa corrente - FSN indistinto		
ABA220	B.II.1.b) Crediti v/Stato per spesa corrente - FSN vincolato		
ABA230	B.II.1.c) Crediti v/Stato per mobilità attiva extraregionale		
ABA240	B.II.1.d) Crediti v/Stato per mobilità attiva internazionale		
ABA250	B.II.1.e) Crediti v/Stato per acconto quota fabbisogno sanitario regionale standard		
ABA260	B.II.1.f) Crediti v/Stato per finanziamento sanitario aggiuntivo corrente		
ABA270	B.II.1.g) Crediti v/Stato per spesa corrente - altro		
ABA271	B.II.1.h) Crediti v/Stato per spesa corrente per STP (ex D.lgs. 286/98)	63.036	63.036

Azienda Ospedaliera Universitaria Meyer I.R.C.C.S. Allegato 1

Voce	STATO PATRIMONIALE	Anno 2023	Anno 2022
ABA280	B.II.1.i) Crediti v/Stato per finanziamenti per investimenti	3.170.384	3.170.384
ABA290	B.II.1.j) Crediti v/Stato per ricerca	-	-
ABA300	B.II.1.j.1) Crediti v/Stato per ricerca corrente - Ministero della Salute		
ABA310	B.II.1.j.2) Crediti v/Stato per ricerca finalizzata - Ministero della Salute		
ABA320	B.II.1.j.3) Crediti v/Stato per ricerca - altre Amministrazioni centrali		
ABA330	B.II.1.j.4) Crediti v/Stato per ricerca - finanziamenti per investimenti		
ABA340	B.II.1.k) Crediti v/prefetture		
ABA350	B.II.2) Crediti v/Regione o Provincia Autonoma	101.255.609	101.085.448
ABA360	B.II.2.a) Crediti v/Regione o Provincia Autonoma per spesa corrente	88.529.558	88.234.560
ABA390	B.II.2.a.1) Crediti v/Regione o Provincia Autonoma per quota FSR	6.227.147	6.659.264
ABA400	B.II.2.a.2) Crediti v/Regione o Provincia Autonoma per mobilità attiva intraregionale	64.177.906	58.693.166
ABA410	B.II.2.a.3) Crediti v/Regione o Provincia Autonoma per mobilità attiva extraregionale	16.472.189	12.942.296
ABA420	B.II.2.a.4) Crediti v/Regione o Provincia Autonoma per acconto quota FSR		
ABA430	B.II.2.a.5) Crediti v/Regione o Provincia Autonoma per finanziamento sanitario aggiuntivo corrente LEA	-	-
ABA440	B.II.2.a.6) Crediti v/Regione o Provincia Autonoma per finanziamento sanitario aggiuntivo corrente extra LEA		
ABA450	B.II.2.a.7) Crediti v/Regione o Provincia Autonoma per spesa corrente -altro	1.652.317	9.939.835
ABA451	B.II.2.a.8) Crediti v/Regione o Provincia Autonoma per spesa corrente -STP (ex D.lgs. 286/98)		
ABA460	B.II.2.a.9) Crediti v/Regione o Provincia Autonoma per ricerca	-	-
ABA461	B.II.2.a.10) Crediti v/Regione o Provincia Autonoma per mobilità attiva internazionale		
ABA470	B.II.2.b) Crediti v/Regione o Provincia Autonoma per versamenti a patrimonio netto	12.726.051	12.850.888
ABA480	B.II.2.b.1) Crediti v/Regione o Provincia Autonoma per finanziamenti per investimenti	12.726.051	12.755.600
ABA490	B.II.2.b.2) Crediti v/Regione o Provincia Autonoma per incremento fondo dotazione		
ABA500	B.II.2.b.3) Crediti v/Regione o Provincia Autonoma per ripiano perdite	-	95.288
ABA501	B.II.2.b.4) Crediti v/Regione o Provincia Autonoma per anticipazione ripiano disavanzo programmato dai Piani aziendali di cui all'art. 1, comma 528, L. 208/2015		
ABA510	B.II.2.b.5) Crediti v/Regione per copertura debiti al 31/12/2005		
ABA520	B.II.2.b.6) Crediti v/Regione o Provincia Autonoma per ricostituzione risorse da investimenti esercizi precedenti		
ABA521	B.II.2.c) Crediti v/Regione o Provincia Autonoma per contributi L. 210/92		
ABA522	B.II.2.d) Crediti v/Regione o Provincia Autonoma per contributi L. 210/92 - aziende sanitarie		
ABA530	B.II.3) Crediti v/Comuni	16.629	42.689
ABA540	B.II.4) Crediti v/Aziende sanitarie pubbliche	2.453.272	3.152.767
ABA550	B.II.4.a) Crediti v/Aziende sanitarie pubbliche della Regione	1.512.817	1.864.646
ABA560	B.II.4.a.1) Crediti v/Aziende sanitarie pubbliche della Regione - per mobilità in compensazione		
ABA570	B.II.4.a.2) Crediti v/Aziende sanitarie pubbliche della Regione - per mobilità non in compensazione		
ABA580	B.II.4.a.3) Crediti v/Aziende sanitarie pubbliche della Regione - per altre prestazioni	1.512.817	1.864.646
ABA590	B.II.4.b) Acconto quota FSR da distribuire		
ABA591	B.II.4.c) Crediti v/Aziende sanitarie pubbliche della Regione per anticipazione ripiano disavanzo programmato dai Piani aziendali di cui all'art. 1, comma 528, L. 208/2015		
ABA600	B.II.4.d) Crediti v/Aziende sanitarie pubbliche Extraregione	940.455	1.288.121
ABA601	B.II.4.e) Crediti v/Aziende sanitarie pubbliche della Regione - per Contributi da Aziende sanitarie pubbliche della Regione o Prov. Aut. (extra fondo)		
ABA610	B.II.5) Crediti v/società partecipate e/o enti dipendenti della Regione		
ABA620	B.II.5.a) Crediti v/enti regionali		
ABA630	B.II.5.b) Crediti v/sperimentazioni gestionali		
ABA640	B.II.5.c) Crediti v/altre partecipate		
ABA650	B.II.6) Crediti v/Erario	684	292
ABA660	B.II.7) Crediti v/altri	3.598.799	3.648.311
ABA670	B.II.7.a) Crediti v/clienti privati	2.063.082	2.142.495
ABA680	B.II.7.b) Crediti v/gestioni liquidatorie		
ABA690	B.II.7.c) Crediti v/altri soggetti pubblici	1.346.838	1.324.443
ABA700	B.II.7.d) Crediti v/altri soggetti pubblici per ricerca		
ABA710	B.II.7.e) Altri crediti diversi	188.878	181.373

Azienda Ospedaliera Universitaria Meyer I.R.C.C.S. Allegato 1

Voce	STATO PATRIMONIALE	Anno 2023	Anno 2022
ABA711	B.II.7.e.1) Altri crediti diversi	188.878	181.373
ABA712	B.II.7.e.2) Note di credito da emettere (diversi)		
ABA713	B.II.7.f) Altri Crediti verso erogatori (privati accreditati e convenzionati) di prestazioni sanitarie	-	-
ABA714	B.II.7.f.1) Altri Crediti verso erogatori (privati accreditati e convenzionati) di prestazioni sanitarie		
ABA715	B.II.7.f.1) Note di credito da emettere (privati accreditati e convenzionati)		
ABA720	B.III) ATTIVITA' FINANZIARIE CHE NON COSTITUISCONO IMMOBILIZZAZIONI	-	-
ABA730	B.III.1) Partecipazioni che non costituiscono immobilizzazioni		
ABA740	B.III.2) Altri titoli che non costituiscono immobilizzazioni	-	-
ABA750	B.IV) DISPONIBILITA' LIQUIDE	17.100.414	5.025
ABA760	B.IV.1) Cassa		
ABA770	B.IV.2) Istituto Tesoriere	-	-
ABA780	B.IV.3) Tesoreria Unica	17.071.713	-
ABA790	B.IV.4) Conto corrente postale	28.701	5.025
ACZ999	C) RATEI E RISCONTI ATTIVI	54.036	58.181
ACA000	C.I) RATEI ATTIVI	-	-
ACA010	C.I.1) Ratei attivi	-	-
ACA020	C.I.2) Ratei attivi v/Aziende sanitarie pubbliche della Regione		
ACA030	C.II) RISCONTI ATTIVI	54.036	58.181
ACA040	C.II.1) Risconti attivi	54.036	58.181
ACA050	C.II.2) Risconti attivi v/Aziende sanitarie pubbliche della Regione		
AZZ999	D) TOTALE ATTIVO	211.420.731	197.675.179
ADZ999	E) CONTI D'ORDINE	8.930	60.058
ADA000	D.I) CANONI DI LEASING ANCORA DA PAGARE		
ADA010	D.II) DEPOSITI CAUZIONALI	-	-
ADA020	D.III) BENI IN COMODATO		
ADA021	D.IV) CANONI DI PROJECT FINANCING ANCORA DA PAGARE		
ADA030	D.V) ALTRI CONTI D'ORDINE	8.930	60.058
PAZ999	A) PATRIMONIO NETTO	90.923.136	88.934.743
PAA000	A.I) FONDO DI DOTAZIONE	-	-
PAA010	A.II) FINANZIAMENTI PER INVESTIMENTI	55.573.432	58.319.249
PAA020	A.II.1) Finanziamenti per beni di prima dotazione	12.038.297	12.732.814
PAA030	A.II.2) Finanziamenti da Stato per investimenti	20.990.793	21.923.493
PAA040	A.II.2.a) Finanziamenti da Stato per investimenti - ex art. 20 legge 67/88	17.591.325	18.220.544
PAA050	A.II.2.b) Finanziamenti da Stato per investimenti - ricerca		
PAA060	A.II.2.c) Finanziamenti da Stato per investimenti - altro	3.399.469	3.702.948
PAA070	A.II.3) Finanziamenti da Regione per investimenti	21.007.476	22.119.787
PAA080	A.II.4) Finanziamenti da altri soggetti pubblici per investimenti	1.297.741	1.379.638
PAA090	A.II.5) Finanziamenti per investimenti da rettifica contributi in conto esercizio	239.124	163.517
PAA100	A.III) RISERVE DA DONAZIONI E LASCITI VINCOLATI AD INVESTIMENTI	21.576.393	20.067.608
PAA110	A.IV) ALTRE RISERVE	15.054.000	15.054.000
PAA120	A.IV.1) Riserve da rivalutazioni		
PAA130	A.IV.2) Riserve da plusvalenze da reinvestire	-	-
PAA140	A.IV.3) Contributi da reinvestire	15.054.000	15.054.000
PAA150	A.IV.4) Riserve da utili di esercizio destinati ad investimenti	-	-
PAA160	A.IV.5) Riserve diverse	-	-
PAA170	A.V) CONTRIBUTI PER RIPIANO PERDITE	-	2.902.120
PAA180	A.V.1) Contributi per copertura debiti al 31/12/2005		
PAA190	A.V.2) Contributi per ricostituzione risorse da investimenti esercizi precedenti		
PAA200	A.V.3) Altro	-	2.902.120
PAA210	A.VI) UTILI (PERDITE) PORTATI A NUOVO	-	3.118.702
PAA220	A.VII) UTILE (PERDITA) D'ESERCIZIO	- 1.280.689	- 4.289.533
PBZ999	B) FONDI PER RISCHI E ONERI	18.361.128	13.219.193
PBA000	B.I) FONDI PER IMPOSTE, ANCHE DIFFERITE	-	-
PBA010	B.II) FONDI PER RISCHI	1.011.307	1.151.112
PBA020	B.II.1) Fondo rischi per cause civili ed oneri processuali	257.042	420.038
PBA030	B.II.2) Fondo rischi per contenzioso personale dipendente		
PBA040	B.II.3) Fondo rischi connessi all'acquisto di prestazioni sanitarie da privato		
PBA050	B.II.4) Fondo rischi per copertura diretta dei rischi (autoassicurazione)		
PBA051	B.II.5) Fondo rischi per franchigia assicurativa	163.200	163.200
PBA052	B.II.6) Fondo rischi per interessi di mora	2.699	8.509
PBA060	B.II.7) Altri fondi rischi	588.366	559.366
PBA070	B.III) FONDI DA DISTRIBUIRE	-	-
PBA080	B.III.1) FSR indistinto da distribuire		
PBA090	B.III.2) FSR vincolato da distribuire		
PBA100	B.III.3) Fondo per ripiano disavanzi pregressi		
PBA110	B.III.4) Fondo finanziamento sanitario aggiuntivo corrente LEA		

Azienda Ospedaliera Universitaria Meyer I.R.C.C.S. Allegato 1

Voce	STATO PATRIMONIALE	Anno 2023	Anno 2022
PBA120	B.III.5) Fondo finanziamento sanitario aggiuntivo corrente extra LEA		
PBA130	B.III.6) Fondo finanziamento per ricerca		
PBA140	B.III.7) Fondo finanziamento per investimenti		
PBA141	B.III.8) Fondo finanziamento sanitario aggiuntivo corrente (extra fondo) - Risorse aggiuntive da bilancio regionale a titolo di copertura extra LEA		
PBA150	B.IV) QUOTE INUTILIZZATE CONTRIBUTI	12.616.256	9.097.604
PBA151	B.IV.1) Quote inutilizzate contributi da Regione o Prov. Aut. per quota F.S. indistinto finalizzato	-	-
PBA160	B.IV.2) Quote inutilizzate contributi da Regione o Prov. Aut. per quota F.S.vincolato	2.380.440	2.183.244
PBA170	B.IV.3) Quote inutilizzate contributi vincolati da soggetti pubblici (extrafondo)	3.857.255	3.280.399
PBA180	B.IV.4) Quote inutilizzate contributi per ricerca	4.339.499	809.993
PBA190	B.IV.5) Quote inutilizzate contributi vincolati da privati	2.039.062	2.823.968
PBA200	B.V) ALTRI FONDI PER ONERI E SPESE	4.733.565	2.970.476
PBA210	B.V.1) Fondi integrativi pensione		
PBA220	B.V.2) Fondi rinnovi contrattuali	4.733.565	2.970.476
PBA230	B.V.2.a) Fondo rinnovi contrattuali personale dipendente	4.691.253	2.938.643
PBA240	B.V.2.b) Fondo rinnovi convenzioni MMG/PLS/MCA		
PBA250	B.V.2.c) Fondo rinnovi convenzioni medici Sumai	42.312	31.833
PBA260	B.V.3) Altri fondi per oneri e spese	-	-
PBA270	B.V.4) Altri fondi incentivi funzioni tecniche art. 113 D.Lgs. 50/2016		
PCZ999	C) TRATTAMENTO FINE RAPPORTO	238.539	220.854
PCA000	C.I) FONDO PER PREMI OPEROSITA' MEDICI SUMAI	238.539	220.854
PCA010	C.II) FONDO PER TRATTAMENTO DI FINE RAPPORTO DIPENDENTI		
PCA020	C.III) FONDO PER TRATTAMENTO DI QUIESCENZA E SIMILI		
PDZ999	D) DEBITI	101.113.207	94.870.443
PDA000	D.I) DEBITI PER MUTUI PASSIVI	6.147.768	7.361.639
PDA010	D.II) DEBITI V/STATO		
PDA020	D.II.1) Debiti v/Stato per mobilità passiva extraregionale		
PDA030	D.II.2) Debiti v/Stato per mobilità passiva internazionale		
PDA040	D.II.3) Acconto quota FSR v/Stato		
PDA050	D.II.4) Debiti v/Stato per restituzione finanziamenti - per ricerca		
PDA060	D.II.5) Altri debiti v/Stato		
PDA070	D.III) DEBITI V/REGIONE O PROVINCIA AUTONOMA	62.574.032	45.901.374
PDA080	D.III.1) Debiti v/Regione o Provincia Autonoma per finanziamenti -GSA	-	-
PDA081	D.III.2) Debiti v/Regione o Provincia Autonoma per finanziamenti		
PDA090	D.III.3) Debiti v/Regione o Provincia Autonoma per mobilità passiva intraregionale	544.646	651.873
PDA100	D.III.4) Debiti v/Regione o Provincia Autonoma per mobilità passiva extraregionale		
PDA101	D.III.5) Debiti v/Regione o Provincia Autonoma per mobilità passiva internazionale		
PDA110	D.III.6) Acconto quota FSR da Regione o Provincia Autonoma	62.007.901	45.191.712
PDA111	D.III.7) Acconto da Regione o Provincia Autonoma per anticipazione ripiano disavanzo programmato dai Piani aziendali di cui all'art. 1, comma 528, L. 208/2015		
PDA112	D.III.8) Debiti v/Regione o Provincia Autonoma per contributi L. 210/92		
PDA120	D.III.9) Altri debiti v/Regione o Provincia Autonoma -GSA		
PDA121	D.III.10) Altri debiti v/Regione o Provincia Autonoma	21.485	57.788
PDA130	D.IV) DEBITI V/COMUNI	19.996	-
PDA140	D.V) DEBITI V/AZIENDE SANITARIE PUBBLICHE	1.087.605	1.418.620
PDA150	D.V.1) Debiti v/Aziende sanitarie pubbliche della Regione	1.087.042	1.417.045
PDA160	D.V.1.a) Debiti v/Aziende sanitarie pubbliche della Regione - per quota FSR		
PDA170	D.V.1.b) Debiti v/Aziende sanitarie pubbliche della Regione - per finanziamento sanitario aggiuntivo corrente LEA		
PDA180	D.V.1.c) Debiti v/Aziende sanitarie pubbliche della Regione - per finanziamento sanitario aggiuntivo corrente extra LEA		
PDA190	D.V.1.d) Debiti v/Aziende sanitarie pubbliche della Regione - per mobilità in compensazione		
PDA200	D.V.1.e) Debiti v/Aziende sanitarie pubbliche della Regione - per mobilità non in compensazione		
PDA210	D.V.1.f) Debiti v/Aziende sanitarie pubbliche della Regione - per altre prestazioni	1.087.042	1.417.045
PDA211	D.V.1.g) Debiti v/Aziende sanitarie pubbliche della Regione - per altre prestazioni STP		
PDA212	D.V.1.h) Debiti v/Aziende sanitarie pubbliche della Regione - per contributi da Aziende sanitarie pubbliche della Regione o Prov. Aut. (extra fondo)		
PDA213	D.V.1.i) Debiti v/Aziende sanitarie pubbliche della Regione - per contributi L. 210/92		
PDA220	D.V.2) Debiti v/Aziende sanitarie pubbliche Extraregione	562	1.575
PDA230	D.V.3) Debiti v/Aziende sanitarie pubbliche della Regione per versamenti c/patrimonio netto	-	-
PDA231	D.V.3.a) Debiti v/Aziende sanitarie pubbliche della Regione per versamenti c/patrimonio netto - finanziamenti per investimenti		
PDA232	D.V.3.b) Debiti v/Aziende sanitarie pubbliche della Regione per versamenti c/patrimonio netto - incremento fondo di dotazione		
PDA233	D.V.3.c) Debiti v/Aziende sanitarie pubbliche della Regione per versamenti c/patrimonio netto - ripiano perdite		

Azienda Ospedaliera Universitaria Meyer I.R.C.C.S. Allegato 1

Voce	STATO PATRIMONIALE	Anno 2023	Anno 2022
PDA234	D.V.3.d) Debiti v/Aziende sanitarie pubbliche della Regione per anticipazione ripiano disavanzo programmato dai Piani aziendali di cui all'art. 1, comma 528, L. 208/2015		
PDA235	D.V.3.e) Debiti v/Aziende sanitarie pubbliche della Regione per versamenti c/patrimonio netto - altro		
PDA240	D.VI) DEBITI V/ SOCIETA' PARTECIPATE E/O ENTI DIPENDENTI DELLA REGIONE		
PDA250	D.VI.1) Debiti v/enti regionali		
PDA260	D.VI.2) Debiti v/sperimentazioni gestionali		
PDA270	D.VI.3) Debiti v/altre partecipate		
PDA280	D.VII) DEBITI V/FORNITORI	17.593.101	23.890.234
PDA290	D.VII.1) Debiti verso erogatori (privati accreditati e convenzionati) di prestazioni sanitarie	-	-
PDA291	D.VII.1.a) Debiti verso erogatori (privati accreditati e convenzionati) di prestazioni sanitarie		
PDA292	D.VII.1.b) Note di credito da ricevere (privati accreditati e convenzionati)		
PDA300	D.VII.2) Debiti verso altri fornitori	17.593.101	23.890.234
PDA301	D.VII.2.a) Debiti verso altri fornitori	17.904.360	24.172.605
PDA302	D.VII.2.b) note di credito da ricevere (altri fornitori)	- 311.259	- 282.371
PDA310	D.VIII) DEBITI V/ISTITUTO TESORIERE	-	2.316.882
PDA320	D.IX) DEBITI TRIBUTARI	2.683.854	3.028.020
PDA330	D.X) DEBITI V/ISTITUTI PREVIDENZIALI, ASSISTENZIALI E SICUREZZA SOCIALE	4.136.442	4.515.985
PDA340	D.XI) DEBITI V/ALTRI	6.870.409	6.437.689
PDA350	D.XI.1) Debiti v/altri finanziatori		
PDA360	D.XI.2) Debiti v/dipendenti	5.306.332	4.498.625
PDA370	D.XI.3) Debiti v/gestioni liquidatorie		
PDA380	D.XI.4) Altri debiti diversi	1.564.077	1.939.064
PEZ999	E) RATEI E RISCONTI PASSIVI	784.721	429.947
PEA000	E.I) RATEI PASSIVI	48.226	31.214
PEA010	E.I.1) Ratei passivi	48.226	31.214
PEA020	E.I.2) Ratei passivi v/Aziende sanitarie pubbliche della Regione		
PEA030	E.II) RISCONTI PASSIVI	736.496	398.733
PEA040	E.II.1) Risconti passivi	736.496	398.733
PEA050	E.II.2) Risconti passivi v/Aziende sanitarie pubbliche della Regione		
PEA060	E.II.3) Risconti passivi - in attuazione dell'art. 79, comma 1 sexies lettera c), del D.L. 112/2008, convertito con legge 133/2008 della legge 23 dicembre 2009 n 191.		
PZZ999	F) TOTALE PASSIVO E PATRIMONIO NETTO	211.420.731	197.675.179
PFZ999	G) CONTI D'ORDINE	8.930	60.058
PFA000	G.I) CANONI DI LEASING ANCORA DA PAGARE		
PFA010	G.II) DEPOSITI CAUZIONALI	-	-
PFA020	G.III) BENI IN COMODATO		
PFA021	G.IV) CANONI DI PROJECT FINANCING ANCORA DA PAGARE		
PFA030	G.V) ALTRI CONTI D'ORDINE	8.930	60.058

Nuovo	Modello CE 2019	Consuntivo 2023	Consuntivo 2022
		Valori in Euro	Valori in Euro
AA0010	A.1) Contributi in c/esercizio	62.727.403,66	65.992.585,39
AA0020	A.1.A) Contributi da Regione o Prov. Aut. per quota F.S. regionale	50.437.526,29	54.432.197,39
AA0030	A.1.A.1) da Regione o Prov. Aut. per quota F.S. regionale indistinto	50.238.826,29	50.847.077,37
AA0031	A.1.A.1.1) Finanziamento indistinto	-	-
AA0032	A.1.A.1.2) Finanziamento indistinto finalizzato da Regione	4.951.095,60	1.876.486,53
AA0033	A.1.A.1.3) Funzioni	45.287.730,69	48.970.590,84
AA0034	A.1.A.1.3.A) Funzioni - Pronto Soccorso	9.852.733,88	
AA0035	A.1.A.1.3.B) Funzioni - Altro	35.434.996,81	48.970.590,84
AA0036	A.1.A.1.4) Quota finalizzata per il Piano aziendale di cui all'art. 1, comma 528, L. 208/2015		
AA0040	A.1.A.2) da Regione o Prov. Aut. per quota F.S. regionale vincolato	198.700,00	3.585.120,02
AA0050	A.1.B) Contributi c/esercizio (extra fondo)	2.855.219,00	5.672.518,43
AA0060	A.1.B.1) da Regione o Prov. Aut. (extra fondo)	734.006,34	10.288,00
AA0070	A.1.B.1.1) Contributi da Regione o Prov. Aut. (extra fondo) vincolati	245.728,81	10.288,00
AA0080	A.1.B.1.2) Contributi da Regione o Prov. Aut. (extra fondo) - Risorse aggiuntive da bilancio regionale a titolo di copertura LEA	-	-
AA0090	A.1.B.1.3) Contributi da Regione o Prov. Aut. (extra fondo) - Risorse aggiuntive da bilancio regionale a titolo di copertura extra LEA	488.277,53	
AA0100	A.1.B.1.4) Contributi da Regione o Prov. Aut. (extra fondo) - Altro		
AA0110	A.1.B.2) Contributi da Aziende sanitarie pubbliche della Regione o Prov. Aut. (extra fondo)	112.961,55	10.560,00
AA0120	A.1.B.2.1) Contributi da Aziende sanitarie pubbliche della Regione o Prov. Aut. (extra fondo) vincolati	112.961,55	10.560,00
AA0130	A.1.B.2.2) Contributi da Aziende sanitarie pubbliche della Regione o Prov. Aut. (extra fondo) altro		
AA0140	A.1.B.3) Contributi da Ministero della Salute e da altri soggetti pubblici (extra fondo)	2.008.251,11	5.651.670,43
AA0141	A.1.B.3.1) Contributi da Ministero della Salute (extra fondo)	1.120.000,00	
AA0150	A.1.B.3.2) Contributi da altri soggetti pubblici (extra fondo) vincolati	888.251,11	5.651.670,43
AA0160	A.1.B.3.3) Contributi da altri soggetti pubblici (extra fondo) L. 210/92		
AA0170	A.1.B.3.4) Contributi da altri soggetti pubblici (extra fondo) altro	-	-
AA0171	A.1.B.3.5) Contributi da altri soggetti pubblici (extra fondo) - in attuazione dell'art.79, comma 1 sexies lettera c), del D.L. 112/2008, convertito con legge 133/2008 e della legge 23/12/2009 n. 191		
AA0180	A.1.C) Contributi c/esercizio per ricerca	4.738.502,31	441.555,85
AA0190	A.1.C.1) Contributi da Ministero della Salute per ricerca corrente	746.478	363.619
AA0200	A.1.C.2) Contributi da Ministero della Salute per ricerca finalizzata	3.050.326	
AA0210	A.1.C.3) Contributi da Regione ed altri soggetti pubblici per ricerca	397.367	-
AA0220	A.1.C.4) Contributi da privati per ricerca	544.332	77.937
AA0230	A.1.D) Contributi c/esercizio da privati	4.696.156	5.446.314

Nuovo	Modello CE 2019	Consuntivo 2023	Consuntivo 2022
AA0240	A.2) Rettifica contributi c/esercizio per destinazione ad investimenti	- 141.290	- 65.016
AA0250	A.2.A) Rettifica contributi in c/esercizio per destinazione ad investimenti - da Regione o Prov. Aut. per quota F.S. regionale	- 46.074	- 63.540
AA0260	A.2.B) Rettifica contributi in c/esercizio per destinazione ad investimenti - altri contributi	- 95.215	- 1.476
AA0270	A.3) Utilizzo fondi per quote inutilizzate contributi finalizzati e vincolati di esercizi precedenti	1.718.301	2.919.472
AA0271	A.3.A) Utilizzo fondi per quote inutilizzate contributi di esercizi precedenti da Regione o Prov. Aut. per quota F.S. regionale indistinto finalizzato	-	-
AA0280	A.3.B) Utilizzo fondi per quote inutilizzate contributi di esercizi precedenti da Regione o Prov. Aut. per quota F.S. regionale vincolato	156.307	1.474.588
AA0290	A.3.C) Utilizzo fondi per quote inutilizzate contributi di esercizi precedenti da soggetti pubblici (extra fondo) vincolati	529.127	359.159
AA0300	A.3.D) Utilizzo fondi per quote inutilizzate contributi di esercizi precedenti per ricerca	118.776	257.634
AA0310	A.3.E) Utilizzo fondi per quote inutilizzate contributi vincolati di esercizi precedenti da privati	914.091	828.091
AA0320	A.4) Ricavi per prestazioni sanitarie e sociosanitarie a rilevanza sanitaria	85.915.604	76.650.105
AA0330	A.4.A) Ricavi per prestazioni sanitarie e sociosanitarie a rilevanza sanitaria erogate a soggetti pubblici	81.075.057	72.215.625
AA0340	A.4.A.1) Ricavi per prestaz. sanitarie e sociosanitarie a rilevanza sanitaria erogate ad Aziende sanitarie pubbliche della Regione	63.614.794	58.163.368
RR0341	A.4.A.1.a) Ricavi per prestaz. sanitarie e sociosanitarie a rilevanza sanitaria erogate ad Aziende sanitarie pubbliche della Regione a compensazione	62.592.432	57.091.960
RR0342	A.4.A.1.b) Ricavi per prestaz. sanitarie e sociosanitarie a rilevanza sanitaria erogate ad Aziende sanitarie pubbliche della Regione a fatturazione diretta	1.022.362	1.071.408
AA0350	A.4.A.1.1) Prestazioni di ricovero - infraregione	33.540.561	32.450.619
RR0351	A.4.A.1.1.a) Prestazioni di ricovero a compensazione	32.843.949	32.028.960
RR0352	A.4.A.1.1.b) Prestazioni di ricovero a fatturazione diretta	696.612	421.659
AA0360	A.4.A.1.2) Prestazioni di specialistica ambulatoriale - infraregione	15.666.143	13.224.889
RR0361	A.4.A.1.2.a) Prestazioni di specialistica ambulatoriale a compensazione	15.340.392	12.575.140
RR0362	A.4.A.1.2.b) Prestazioni di specialistica ambulatoriale a fatturazione diretta	325.750	649.750
AA0361	A.4.A.1.3) Prestazioni di pronto soccorso non seguite da ricovero - infraregione	2.861.041	2.131.640
RR0363	A.4.A.1.3.a) Prestazioni di pronto soccorso non seguite da ricovero - infraregione a compensazione	2.861.041	2.131.640
RR0364	A.4.A.1.3.b) Prestazioni di pronto soccorso non seguite da ricovero - infraregione a fatturazione diretta		
AA0370	A.4.A.1.4) Prestazioni di psichiatria residenziale e semiresidenziale - infraregione	-	-
RR0371	A.4.A.1.4.a) Prestazioni di psichiatria residenziale e semiresidenziale a compensazione		
RR0372	A.4.A.1.4.b) Prestazioni di psichiatria residenziale e semiresidenziale a fatturazione diretta		
AA0380	A.4.A.1.5) Prestazioni di File F - infraregione	11.472.048	10.327.115
RR0381	A.4.A.1.5.a) Prestazioni di File F a compensazione	11.472.048	10.327.115
RR0382	A.4.A.1.5.b) Prestazioni di File F a fatturazione diretta		
AA0390	A.4.A.1.6) Prestazioni servizi MMG, PLS, Contin. assistenziale - infraregione		
RR0391	A.4.A.1.6.a) Prestazioni servizi MMG, PLS, Contin. Assistenziale a compensazione		
RR0392	A.4.A.1.6.b) Prestazioni servizi MMG, PLS, Contin. Assistenziale a fatturazione diretta		
AA0400	A.4.A.1.7) Prestazioni servizi farmaceutica convenzionata - infraregione		
RR0401	A.4.A.1.7.a) Prestazioni servizi farmaceutica convenzionata a compensazione		

Nuovo	Modello CE 2019	Consuntivo 2023	Consuntivo 2022
RR0402	A.4.A.1.7.b) Prestazioni servizi farmaceutica convenzionata a fatturazione diretta		
AA0410	A.4.A.1.8) Prestazioni termali - infraregione		
RR0411	A.4.A.1.8.a) Prestazioni termali a compensazione		
RR0412	A.4.A.1.8.b) Prestazioni termali a fatturazione diretta		
AA0420	A.4.A.1.9) Prestazioni trasporto ambulanze ed elisoccorso - infraregione		
RR0421	A.4.A.1.9.a) Prestazioni trasporto ambulanze ed elisoccorso a compensazione		
RR0422	A.4.A.1.9.b) Prestazioni trasporto ambulanze ed elisoccorso a fatturazione diretta		
AA0421	A.4.A.1.10) Prestazioni assistenza integrativa - infraregione		
RR0423	A.4.A.1.10.a) Prestazioni assistenza integrativa a compensazione		
RR0424	A.4.A.1.10.b) Prestazioni assistenza integrativa a fatturazione diretta		
AA0422	A.4.A.1.11) Prestazioni assistenza protesica - infraregione		
RR0425	A.4.A.1.11.a) Prestazioni assistenza protesica a compensazione		
RR0426	A.4.A.1.11.b) Prestazioni assistenza protesica a fatturazione diretta		
AA0423	A.4.A.1.12) Prestazioni assistenza riabilitativa extraospedaliera - infraregione	75.001	29.105
RR0427	A.4.A.1.12.a) Prestazioni assistenza riabilitativa extraospedaliera a compensazione	75.001	29.105
RR0428	A.4.A.1.12.b) Prestazioni assistenza riabilitativa extraospedaliera a fatturazione diretta		
AA0424	A.4.A.1.13) Ricavi per cessione di emocomponenti e cellule staminali - infraregione		
RR0429	A.4.A.1.13.a) Ricavi per cessione di emocomponenti e cellule staminali a compensazione		
RR0430	A.4.A.1.13.b) Ricavi per cessione di emocomponenti e cellule staminali a fatturazione diretta		
AA0425	A.4.A.1.14) Prestazioni assistenza domiciliare integrata (ADI) - infraregione		
AA0430	A.4.A.1.15) Altre prestazioni sanitarie e socio-sanitarie a rilevanza sanitaria - infraregione	-	-
RR0431	A.4.A.1.15.a) Altre prestazioni sanitarie e socio-sanitarie a rilevanza sanitaria a compensazione	-	-
RR0432	A.4.A.1.15.b) Altre prestazioni sanitarie e socio-sanitarie a rilevanza sanitaria a fatturazione diretta		
AA0440	A.4.A.2) Ricavi per prestaz. sanitarie e sociosanitarie a rilevanza sanitaria erogate ad altri soggetti pubblici	7.247	14.346
AA0450	A.4.A.3) Ricavi per prestaz. sanitarie e sociosanitarie a rilevanza sanitaria erogate a soggetti pubblici Extraregione	17.453.016	14.037.911
RR0451	A.4.A.3.a) Ricavi per prestaz. sanitarie e sociosanitarie a rilevanza sanitaria erogate a soggetti pubblici Extraregione a compensazione	16.472.189	12.942.296

Nuovo	Modello CE 2019	Consuntivo 2023	Consuntivo 2022
RR0452	A.4.A.3.b) Ricavi per prestaz. sanitarie e sociosanitarie a rilevanza sanitaria erogate a soggetti pubblici Extraregione a fatturazione diretta	980.827	1.095.615
AA0460	A.4.A.3.1) Prestazioni di ricovero - extraregione	6.989.693	3.665.242
AA0470	A.4.A.3.2) Prestazioni ambulatoriali - extraregione	8.841.500	8.288.531
AA0471	A.4.A.3.3) Prestazioni pronto soccorso non seguite da ricovero - extraregione	75.554	60.022
AA0480	A.4.A.3.4) Prestazioni di psichiatria non soggetta a compensazione (resid. e semiresid.) - extraregione		
AA0490	A.4.A.3.5) Prestazioni di File F - extraregione	565.441	928.501
AA0500	A.4.A.3.6) Prestazioni servizi MMG, PLS, Contin. assistenziale Extraregione		
AA0510	A.4.A.3.7) Prestazioni servizi farmaceutica convenzionata Extraregione		
AA0520	A.4.A.3.8) Prestazioni termali Extraregione		
AA0530	A.4.A.3.9) Prestazioni trasporto ambulanze ed elisoccorso Extraregione		
AA0541	A.4.A.3.10) Prestazioni assistenza integrativa da pubblico (extraregione)		
AA0542	A.4.A.3.11) Prestazioni assistenza protesica da pubblico (extraregione)		
AA0550	A.4.A.3.12) Ricavi per cessione di emocomponenti e cellule staminali Extraregione		
AA0560	A.4.A.3.13) Ricavi GSA per differenziale saldo mobilita' interregionale		
AA0561	A.4.A.3.14) Altre prestazioni sanitarie e sociosanitarie a rilevanza sanitaria erogate a soggetti pubblici Extraregione		
AA0570	A.4.A.3.15) Altre prestazioni sanitarie e sociosanitarie a rilevanza sanitaria non soggette a compensazione Extraregione	980.827	1.095.615
AA0580	A.4.A.3.15.A) Prestazioni di assistenza riabilitativa non soggette a compensazione Extraregione		
AA0590	A.4.A.3.15.B) Altre prestazioni sanitarie e socio-sanitarie a rilevanza sanitaria non soggette a compensazione Extraregione	980.827	1.095.615
AA0600	A.4.A.3.16) Altre prestazioni sanitarie a rilevanza sanitaria - Mobilita' attiva Internazionale		
AA0601	A.4.A.3.17) Altre prestazioni sanitarie a rilevanza sanitaria - Mobilita' attiva Internazionale rilevata dalle AO, AOU, IRCCS.		
AA0602	A.4.A.3.18) Altre prestazioni sanitarie e sociosanitarie a rilevanza sanitaria ad Aziende sanitarie e casse mutua estera - (fatturate direttamente)		
AA0610	A.4.B) Ricavi per prestazioni sanitarie e sociosanitarie a rilevanza sanitaria erogate da privati v/residenti Extraregione in compensazione (mobilita' attiva)	-	-
AA0620	A.4.B.1) Prestazioni di ricovero da priv. Extraregione in compensazione (mobilita' attiva)		
AA0630	A.4.B.2) Prestazioni ambulatoriali da priv. Extraregione in compensazione (mobilita' attiva)		
AA0631	A.4.B.3) Prestazioni di pronto soccorso non seguite da ricovero da priv. Extraregione in compensazione (mobilita' attiva)		
AA0640	A.4.B.4) Prestazioni di File F da priv. Extraregione in compensazione (mobilita' attiva)		
AA0650	A.4.B.5) Altre prestazioni sanitarie e sociosanitarie a rilevanza sanitaria erogate da privati v/residenti Extraregione in compensazione (mobilita' attiva)		
AA0660	A.4.C) Ricavi per prestazioni sanitarie e sociosanitarie a rilevanza sanitaria erogate a privati	281.636	316.358
AA0670	A.4.D) Ricavi per prestazioni sanitarie erogate in regime di intramoenia	4.558.911	4.118.122
AA0680	A.4.D.1) Ricavi per prestazioni sanitarie intramoenia - Area ospedaliera		
AA0690	A.4.D.2) Ricavi per prestazioni sanitarie intramoenia - Area specialistica	3.270.080	3.518.386
AA0700	A.4.D.3) Ricavi per prestazioni sanitarie intramoenia - Area sanita' pubblica		

Nuovo	Modello CE 2019	Consuntivo 2023	Consuntivo 2022
AA0710	A.4.D.4) Ricavi per prestazioni sanitarie intramoenia - Consulenze (ex art. 55 c.1 lett. c), d) ed ex art. 57-58)	-	1.529
AA0720	A.4.D.5) Ricavi per prestazioni sanitarie intramoenia - Consulenze (ex art. 55 c.1 lett. c), d) ed ex art. 57-58) (Aziende sanitarie pubbliche della Regione)	1.221.416	555.994
AA0730	A.4.D.6) Ricavi per prestazioni sanitarie intramoenia - Altro	67.415	42.212
AA0740	A.4.D.7) Ricavi per prestazioni sanitarie intramoenia - Altro (Aziende sanitarie pubbliche della Regione)		
AA0750	A.5) Concorsi, recuperi e rimborsi	4.476.419	6.955.792
AA0760	A.5.A) Rimborsi assicurativi	71.180	18.570
AA0770	A.5.B) Concorsi, recuperi e rimborsi da Regione	38.532	39.346
AA0780	A.5.B.1) Rimborso degli oneri stipendiali del personale dell'azienda in posizione di comando presso la Regione	38.532	39.346
AA0790	A.5.B.2) Altri concorsi, recuperi e rimborsi da parte della Regione	-	-
AA0800	A.5.C) Concorsi, recuperi e rimborsi da Aziende sanitarie pubbliche della Regione	1.642.742	1.644.270
AA0810	A.5.C.1) Rimborso degli oneri stipendiali del personale dipendente dell'azienda in posizione di comando presso Aziende sanitarie pubbliche della Regione	57.268	43.064
AA0820	A.5.C.2) Rimborsi per acquisto beni da parte di Aziende sanitarie pubbliche della Regione	1.585.474	1.601.206
AA0830	A.5.C.3) Altri concorsi, recuperi e rimborsi da parte di Aziende sanitarie pubbliche della Regione	-	-
AA0831	A.5.C.4) Altri concorsi, recuperi e rimborsi da parte della Regione - GSA		-
AA0840	A.5.D) Concorsi, recuperi e rimborsi da altri soggetti pubblici	455.438	446.341
AA0850	A.5.D.1) Rimborso degli oneri stipendiali del personale dipendente dell'azienda in posizione di comando presso altri soggetti pubblici	144.913	197.711
AA0860	A.5.D.2) Rimborsi per acquisto beni da parte di altri soggetti pubblici	-	-
AA0870	A.5.D.3) Altri concorsi, recuperi e rimborsi da parte di altri soggetti pubblici	310.526	248.630
AA0880	A.5.E) Concorsi, recuperi e rimborsi da privati	2.268.527	4.807.264
AA0890	A.5.E.1) Rimborso da aziende farmaceutiche per Pay back	1.275.914	2.353.549
AA0900	A.5.E.1.1) Pay-back per il superamento del tetto della spesa farmaceutica territoriale		-
AA0910	A.5.E.1.2) Pay-back per superamento del tetto della spesa farmaceutica ospedaliera	1.275.914	2.353.549
AA0920	A.5.E.1.3) Ulteriore Pay-back	-	-
AA0921	A.5.E.2) Rimborso per Pay back sui dispositivi medici	-	1.484.540
AA0930	A.5.E.3) Altri concorsi, recuperi e rimborsi da privati	992.613	969.175
AA0940	A.6) Compartecipazione alla spesa per prestazioni sanitarie (Ticket)	1.968.264	1.808.442
AA0950	A.6.A) Compartecipazione alla spesa per prestazioni sanitarie - Ticket sulle prestazioni di specialistica ambulatoriale e APA-PAC	1.547.008	1.808.442
AA0960	A.6.B) Compartecipazione alla spesa per prestazioni sanitarie - Ticket sul pronto soccorso	24.066	
AA0970	A.6.C) Compartecipazione alla spesa per prestazioni sanitarie (Ticket) - Altro	397.191	
AA0980	A.7) Quota contributi c/capitale imputata all'esercizio	5.364.782	4.532.352
AA0990	A.7.A) Quota imputata all'esercizio dei finanziamenti per investimenti dallo Stato	774.548	488.786
AA1000	A.7.B) Quota imputata all'esercizio dei finanziamenti per investimenti da Regione	1.198.329	790.301
AA1010	A.7.C) Quota imputata all'esercizio dei finanziamenti per beni di prima dotazione	694.517	694.517
AA1020	A.7.D) Quota imputata all'esercizio dei contributi in c/ esercizio FSR destinati ad investimenti	41.823	49.452
AA1030	A.7.E) Quota imputata all'esercizio degli altri contributi in c/ esercizio destinati ad investimenti	23.860	19.724

Nuovo	Modello CE 2019	Consuntivo 2023	Consuntivo 2022
AA1040	A.7.F) Quota imputata all'esercizio di altre poste del patrimonio netto	2.631.706	2.489.572
AA1050	A.8) Incrementi delle immobilizzazioni per lavori interni		-
AA1060	A.9) Altri ricavi e proventi	2.549.961	1.316.580
AA1070	A.9.A) Ricavi per prestazioni non sanitarie	967.918	553.830
AA1080	A.9.B) Fitti attivi ed altri proventi da attivita' immobiliari	-	-
AA1090	A.9.C) Altri proventi diversi	1.582.043	762.749
RR1100	A.10) Totale voci da consolidare attive		
AZ9999	Totale valore della produzione (A)	164.579.445	160.110.312
BA0010	B.1) Acquisti di beni	30.625.539	30.887.650
BA0020	B.1.A) Acquisti di beni sanitari	29.873.655	30.051.701
BA0030	B.1.A.1) Prodotti farmaceutici ed emoderivati	15.916.248	15.086.556
BA0040	B.1.A.1.1) Medicinali con AIC, ad eccezione di vaccini, emoderivati di produzione regionale, ossigeno e altri gas medicali	15.123.023	14.388.409
BA0050	B.1.A.1.2) Medicinali senza AIC	793.225	698.147
BA0051	B.1.A.1.3) Ossigeno e altri gas medicali		
BA0060	B.1.A.1.4) Emoderivati di produzione regionale	-	-
BA0061	B.1.A.1.4.1) Emoderivati di produzione regionale da pubblico (Aziende sanitarie pubbliche della Regione) - Mobilita' intraregionale		
BA0062	B.1.A.1.4.2) Emoderivati di produzione regionale da pubblico (Aziende sanitarie pubbliche della Regione) - Mobilita' extraregionale		
BA0063	B.1.A.1.4.3) Emoderivati di produzione regionale da altri soggetti		
BA0070	B.1.A.2) Sangue ed emocomponenti	-	-
BA0080	B.1.A.2.1) da pubblico (Aziende sanitarie pubbliche della Regione) â€” Mobilita' intraregionale		
BA0090	B.1.A.2.2) da pubblico (Aziende sanitarie pubbliche extra Regione) â€” Mobilita' extraregionale		
BA0100	B.1.A.2.3) da altri soggetti		
BA0210	B.1.A.3) Dispositivi medici	11.402.691	11.957.517
BA0220	B.1.A.3.1) Dispositivi medici	5.729.619	6.060.937
BA0230	B.1.A.3.2) Dispositivi medici impiantabili attivi	618.643	581.254
BA0240	B.1.A.3.3) Dispositivi medico diagnostici in vitro (IVD)	5.054.429	5.315.326
BA0250	B.1.A.4) Prodotti dietetici	698.804	659.180
BA0260	B.1.A.5) Materiali per la profilassi (vaccini)	343.027	410.598
BA0270	B.1.A.6) Prodotti chimici	540.290	
BA0280	B.1.A.7) Materiali e prodotti per uso veterinario		
BA0290	B.1.A.8) Altri beni e prodotti sanitari	433.940	1.293.784
BA0300	B.1.A.9) Beni e prodotti sanitari da Aziende sanitarie pubbliche della Regione	538.656	644.065

Nuovo	Modello CE 2019	Consuntivo 2023	Consuntivo 2022
BA0301	B.1.A.9.1) Prodotti farmaceutici ed emoderivati		
BA0303	B.1.A.9.3) Dispositivi medici		
BA0304	B.1.A.9.4) Prodotti dietetici		
BA0305	B.1.A.9.5) Materiali per la profilassi (vaccini)		
BA0306	B.1.A.9.6) Prodotti chimici		
BA0307	B.1.A.9.7) Materiali e prodotti per uso veterinario		
BA0308	B.1.A.9.8) Altri beni e prodotti sanitari	538.656	644.065
BA0310	B.1.B) Acquisti di beni non sanitari	751.884	835.949
BA0320	B.1.B.1) Prodotti alimentari	10.872	17.944
BA0330	B.1.B.2) Materiali di guardaroba, di pulizia e di convivenza in genere	34.883	51.111
BA0340	B.1.B.3) Combustibili, carburanti e lubrificanti	14.098	11.141
BA0350	B.1.B.4) Supporti informatici e cancelleria	168.050	173.667
BA0360	B.1.B.5) Materiale per la manutenzione	48.432	71.262
BA0370	B.1.B.6) Altri beni e prodotti non sanitari	475.549	510.825
BA0380	B.1.B.7) Beni e prodotti non sanitari da Aziende sanitarie pubbliche della Regione		
BA0390	B.2) Acquisti di servizi	32.262.837	32.693.314
BA0400	B.2.A) Acquisti servizi sanitari	15.584.174	12.297.951
SS0401	B.2.A.a) Mobilita' intraregione passiva totale a compensazione	17.012	4.640
SS0402	B.2.A.b) Mobilita' intraregione passiva totale a fatturazione diretta	1.365.122	1.313.316
SS0404	B.2.A.a) Mobilita' extraregione passiva totale a compensazione		
SS0405	B.2.A.b) Mobilita' extraregione passiva totale a fatturazione diretta		
BA0410	B.2.A.1) Acquisti servizi sanitari per medicina di base		
BA0420	B.2.A.1.1) - da convenzione (medicina di base)		
BA0430	B.2.A.1.1.A) Costi per assistenza MMG		
BA0440	B.2.A.1.1.B) Costi per assistenza PLS		
BA0450	B.2.A.1.1.C) Costi per assistenza Continuita' assistenziale		
BA0460	B.2.A.1.1.D) Altro (medicina dei servizi, psicologi, medici 118, ecc)		
BA0470	B.2.A.1.2) - da pubblico (Aziende sanitarie pubbliche della Regione) - Mobilita' intraregionale (medicina di base)		
SS0471	B.2.A.1.2.a) - da pubblico (Aziende sanitarie pubbliche della Regione) - Mobilita' intraregionale a compensazione (medicina di base)		
SS0472	B.2.A.1.2.b) - da pubblico (Aziende sanitarie pubbliche della Regione) - Mobilita' intraregionale a fatturazione diretta (medicina di base)		

Nuovo	Modello CE 2019	Consuntivo 2023	Consuntivo 2022
BA0480	B.2.A.1.3) - da pubblico (Aziende sanitarie pubbliche Extraregione) - Mobilita' extraregionale (medicina di base)		
BA0490	B.2.A.2) Acquisti servizi sanitari per farmaceutica		
BA0500	B.2.A.2.1) - da convenzione (farmaceutica)		
BA0510	B.2.A.2.2) - da pubblico (Aziende sanitarie pubbliche della Regione) - Mobilita' intraregionale (farmaceutica)		
SS0511	B.2.A.2.2.a) - da pubblico (Aziende sanitarie pubbliche della Regione) - Mobilita' intraregionale a compensazione (farmaceutica)		
SS0512	B.2.A.2.2.b) - da pubblico (Aziende sanitarie pubbliche della Regione) - Mobilita' intraregionale a fatturazione diretta (farmaceutica)		
BA0520	B.2.A.2.3) - da pubblico (Extraregione) (farmaceutica)		
BA0530	B.2.A.3) Acquisti servizi sanitari per assistenza specialistica ambulatoriale	2.011.911	2.070.692
BA0540	B.2.A.3.1) - da pubblico (Aziende sanitarie pubbliche della Regione) (specialistica ambulatoriale)	1.372.250	1.316.484
SS0541	B.2.A.3.1.a) - da pubblico (Aziende sanitarie pubbliche della Regione) a compensazione (specialistica ambulatoriale)	7.128	3.168
SS0542	B.2.A.3.1.b) - da pubblico (Aziende sanitarie pubbliche della Regione) a fatturazione diretta (specialistica ambulatoriale)	1.365.122	1.313.316
BA0541	B.2.A.3.2) prestazioni di pronto soccorso non seguite da ricovero - da pubblico (Aziende sanitarie pubbliche della Regione)		
SS0543	B.2.A.3.2.a) prestazioni di pronto soccorso non seguite da ricovero - da pubblico (Aziende sanitarie pubbliche della Regione) a compensazione		
SS0544	B.2.A.3.2.b) prestazioni di pronto soccorso non seguite da ricovero - da pubblico (Aziende sanitarie pubbliche della Regione) a fatturazione diretta		
BA0550	B.2.A.3.3) - da pubblico (altri soggetti pubbl. della Regione) (specialistica ambulatoriale)	157.739	281.507
BA0551	B.2.A.3.4) prestazioni di pronto soccorso non seguite da ricovero - da pubblico (altri soggetti pubbl. della Regione)		
BA0560	B.2.A.3.5) - da pubblico (Extraregione) (specialistica ambulatoriale)		
BA0561	B.2.A.3.6) prestazioni di pronto soccorso non seguite da ricovero - da pubblico (Extraregione)		
BA0570	B.2.A.3.7) - da privato - Medici SUMAI	249.856	250.330
BA0580	B.2.A.3.8) - da privato (specialistica ambulatoriale)	232.066	222.370
BA0590	B.2.A.3.8.A) Servizi sanitari per assistenza specialistica da IRCCS privati e Policlinici privati	6.766	5.247
BA0591	B.2.A.3.8.B) Servizi sanitari per prestazioni di pronto soccorso non seguite da ricovero - da IRCCS privati e Policlinici privati		
BA0600	B.2.A.3.8.C) Servizi sanitari per assistenza specialistica da Ospedali Classificati privati		
BA0601	B.2.A.3.8.D) Servizi sanitari per prestazioni di pronto soccorso non seguite da ricovero - da Ospedali Classificati privati		
BA0610	B.2.A.3.8.E) Servizi sanitari per assistenza specialistica da Case di Cura private		
BA0611	B.2.A.3.8.F) Servizi sanitari per prestazioni di pronto soccorso non seguite da ricovero - da Case di Cura private		
BA0620	B.2.A.3.8.G) Servizi sanitari per assistenza specialistica da altri privati	225.300	217.123
BA0621	B.2.A.3.8.H) Servizi sanitari per prestazioni di pronto soccorso non seguite da ricovero - da altri privati		
BA0630	B.2.A.3.9) - da privato per cittadini non residenti - Extraregione (mobilita' attiva in compensazione) (specialistica ambulatoriale)		
BA0631	B.2.A.3.10) Servizi sanitari per prestazioni di pronto soccorso non seguite da ricovero - da privato per cittadini non residenti - Extraregione (mobilita' attiva in compensazione)		
BA0640	B.2.A.4) Acquisti servizi sanitari per assistenza riabilitativa		
BA0650	B.2.A.4.1) - da pubblico (Aziende sanitarie pubbliche della Regione) (assistenza riabilitativa)		

Nuovo	Modello CE 2019	Consuntivo 2023	Consuntivo 2022
SS0651	B.2.A.4.1.a) - da pubblico (Aziende sanitarie pubbliche della Regione) - Mobilita' intraregionale a compensazione (assistenza riabilitativa)		
SS0652	B.2.A.4.1.b) - da pubblico (Aziende sanitarie pubbliche della Regione) - Mobilita' intraregionale a fatturazione diretta (assistenza riabilitativa)		
BA0660	B.2.A.4.2) - da pubblico (altri soggetti pubbl. della Regione) (assistenza riabilitativa)		
BA0670	B.2.A.4.3) - da pubblico (Extraregione) non soggetti a compensazione (assistenza riabilitativa)		
BA0680	B.2.A.4.4) - da privato (intraregionale) (assistenza riabilitativa)		
BA0690	B.2.A.4.5) - da privato (extraregionale) (assistenza riabilitativa)		
BA0700	B.2.A.5) Acquisti servizi sanitari per assistenza integrativa		
BA0710	B.2.A.5.1) - da pubblico (Aziende sanitarie pubbliche della Regione) (assistenza integrativa)		
SS0711	B.2.A.5.1.a) - da pubblico (Aziende sanitarie pubbliche della Regione) - Mobilita' intraregionale a compensazione (assistenza integrativa)		
SS0712	B.2.A.5.1.b) - da pubblico (Aziende sanitarie pubbliche della Regione) - Mobilita' intraregionale a fatturazione diretta (assistenza integrativa)		
BA0720	B.2.A.5.2) - da pubblico (altri soggetti pubbl. della Regione) (assistenza integrativa)		
BA0730	B.2.A.5.3) - da pubblico (Extraregione) (assistenza integrativa)		
BA0740	B.2.A.5.4) - da privato (assistenza integrativa)		
BA0750	B.2.A.6) Acquisti servizi sanitari per assistenza protesica		
BA0760	B.2.A.6.1) - da pubblico (Aziende sanitarie pubbliche della Regione) (assistenza protesica)		
SS0761	B.2.A.6.1.a) - da pubblico (Aziende sanitarie pubbliche della Regione) - Mobilita' intraregionale a compensazione (assistenza protesica)		
SS0762	B.2.A.6.1.b) - da pubblico (Aziende sanitarie pubbliche della Regione) - Mobilita' intraregionale a fatturazione diretta (assistenza protesica)		
BA0770	B.2.A.6.2) - da pubblico (altri soggetti pubbl. della Regione) (assistenza protesica)		
BA0780	B.2.A.6.3) - da pubblico (Extraregione) (assistenza protesica)		
BA0790	B.2.A.6.4) - da privato (assistenza protesica)		
BA0800	B.2.A.7) Acquisti servizi sanitari per assistenza ospedaliera	1.044.965	877.528
BA0810	B.2.A.7.1) - da pubblico (Aziende sanitarie pubbliche della Regione) (assistenza ospedaliera)	17.012	4.640
SS0811	B.2.A.7.1.a) - da pubblico (Aziende sanitarie pubbliche della Regione) a compensazione (assistenza ospedaliera)	17.012	4.640
SS0812	B.2.A.7.1.b) - da pubblico (Aziende sanitarie pubbliche della Regione) a fatturazione diretta (assistenza ospedaliera)		
BA0820	B.2.A.7.2) - da pubblico (altri soggetti pubbl. della Regione) (assistenza ospedaliera)		
BA0830	B.2.A.7.3) - da pubblico (Extraregione) (assistenza ospedaliera)		
BA0840	B.2.A.7.4) - da privato (assistenza ospedaliera)	1.027.953	872.888
BA0850	B.2.A.7.4.A) Servizi sanitari per assistenza ospedaliera da IRCCS privati e Policlinici privati	1.027.953	872.888
BA0860	B.2.A.7.4.B) Servizi sanitari per assistenza ospedaliera da Ospedali Classificati privati		
BA0870	B.2.A.7.4.C) Servizi sanitari per assistenza ospedaliera da Case di Cura private		
BA0880	B.2.A.7.4.D) Servizi sanitari per assistenza ospedaliera da altri privati		
BA0890	B.2.A.7.5) - da privato per cittadini non residenti - Extraregione (mobilita' attiva in compensazione) (assistenza ospedaliera)		
BA0900	B.2.A.8) Acquisto prestazioni di psichiatria residenziale e semiresidenziale		
BA0910	B.2.A.8.1) - da pubblico (Aziende sanitarie pubbliche della Regione) (psichiatria)		
SS0911	B.2.A.8.1.a) - da pubblico (Aziende sanitarie pubbliche della Regione) - Mobilita' intraregionale a compensazione (psichiatria)		

Nuovo	Modello CE 2019	Consuntivo 2023	Consuntivo 2022
SS0912	B.2.A.8.1.b) - da pubblico (Aziende sanitarie pubbliche della Regione) - Mobilita' intraregionale a fatturazione diretta (psichiatria)		
BA0920	B.2.A.8.2) - da pubblico (altri soggetti pubbl. della Regione) (psichiatria)		
BA0930	B.2.A.8.3) - da pubblico (Extraregione) - non soggette a compensazione (psichiatria)		
BA0940	B.2.A.8.4) - da privato (intraregionale) (psichiatria)		
BA0950	B.2.A.8.5) - da privato (extraregionale) (psichiatria)		
BA0960	B.2.A.9) Acquisto prestazioni di distribuzione farmaci File F		
BA0970	B.2.A.9.1) - da pubblico (Aziende sanitarie pubbliche della Regione) - Mobilita' intraregionale (File F)		
SS0971	B.2.A.9.1.a) - da pubblico (Aziende sanitarie pubbliche della Regione) - Mobilita' intraregionale a compensazione (File F)		
SS0972	B.2.A.9.1.b) - da pubblico (Aziende sanitarie pubbliche della Regione) - Mobilita' intraregionale a fatturazione diretta (File F)		
BA0980	B.2.A.9.2) - da pubblico (altri soggetti pubbl. della Regione) (File F)		
BA0990	B.2.A.9.3) - da pubblico (Extraregione) (File F)		
BA1000	B.2.A.9.4) - da privato (intraregionale) (File F)		
BA1010	B.2.A.9.5) - da privato (extraregionale) (File F)		
BA1020	B.2.A.9.6) - da privato per cittadini non residenti - Extraregione (mobilita' attiva in compensazione) (File F)		
BA1030	B.2.A.10) Acquisto prestazioni termali in convenzione		
BA1040	B.2.A.10.1) - da pubblico (Aziende sanitarie pubbliche della Regione) - Mobilita' intraregionale (prestazioni termali)		
SS1041	B.2.A.10.1.a) - da pubblico (Aziende sanitarie pubbliche della Regione) - Mobilita' intraregionale a compensazione (prestazioni termali)		
SS1042	B.2.A.10.1.b) - da pubblico (Aziende sanitarie pubbliche della Regione) - Mobilita' intraregionale a fatturazione diretta (prestazioni termali)		
BA1050	B.2.A.10.2) - da pubblico (altri soggetti pubbl. della Regione) (prestazioni termali)		
BA1060	B.2.A.10.3) - da pubblico (Extraregione) (prestazioni termali)		
BA1070	B.2.A.10.4) - da privato (prestazioni termali)		
BA1080	B.2.A.10.5) - da privato per cittadini non residenti - Extraregione (mobilita' attiva in compensazione) (prestazioni termali)		
BA1090	B.2.A.11) Acquisto prestazioni di trasporto sanitario	134.352	174.639
BA1100	B.2.A.11.1) - da pubblico (Aziende sanitarie pubbliche della Regione) - Mobilita' intraregionale (trasporto sanitario)	-	-
SS1101	B.2.A.11.1.a) - da pubblico (Aziende sanitarie pubbliche della Regione) - Mobilita' intraregionale a compensazione (trasporto sanitario)		
SS1102	B.2.A.11.1.b) - da pubblico (Aziende sanitarie pubbliche della Regione) - Mobilita' intraregionale a fatturazione diretta (trasporto sanitario)		
BA1110	B.2.A.11.2) - da pubblico (altri soggetti pubbl. della Regione) (trasporto sanitario)		
BA1120	B.2.A.11.3) - da pubblico (Extraregione) (trasporto sanitario)		
BA1130	B.2.A.11.4) - da privato (trasporto sanitario)	134.352	174.639
BA1140	B.2.A.12) Acquisto prestazioni Socio-Sanitarie a rilevanza sanitaria	825.404	894.373
BA1150	B.2.A.12.1) - da pubblico (Aziende sanitarie pubbliche della Regione) - Mobilita' intraregionale (Socio-Sanitarie a rilevanza sanitaria)	-	-
BA1151	B.2.A.12.1.A) Assistenza domiciliare integrata (ADI)		
BA1152	B.2.A.12.1.B) Altre prestazioni socio-sanitarie a rilevanza sanitaria	-	-
SS1151	B.2.A.12.1.B.a) Altre prestazioni socio-sanitarie a rilevanza sanitaria a compensazione		

Nuovo	Modello CE 2019	Consuntivo 2023	Consuntivo 2022
SS1152	B.2.A.12.1.B.b) Altre prestazioni socio-sanitarie a rilevanza sanitaria a fatturazione diretta		
BA1160	B.2.A.12.2) - da pubblico (altri soggetti pubblici della Regione) (Socio-Sanitarie a rilevanza sanitaria)		
BA1161	B.2.A.12.3) - da pubblico (Extraregione) - Acquisto di Altre prestazioni sociosanitarie a rilevanza sanitaria erogate a soggetti pubblici Extraregione		
BA1170	B.2.A.12.4) - da pubblico (Extraregione) non soggette a compensazione (Socio-Sanitarie a rilevanza sanitaria)	825.404	894.373
BA1180	B.2.A.12.5) - da privato (intra-regionale) (Socio-Sanitarie a rilevanza sanitaria)		
BA1190	B.2.A.12.6) - da privato (extraregionale) (Socio-Sanitarie a rilevanza sanitaria)		
BA1200	B.2.A.13) Compartecipazione al personale per att. libero-prof. (intraoemia)	3.492.071	3.175.959
BA1210	B.2.A.13.1) Compartecipazione al personale per att. libero professionale intraoemia - Area ospedaliera		
BA1220	B.2.A.13.2) Compartecipazione al personale per att. libero professionale intraoemia- Area specialistica	3.469.448	3.142.115
BA1230	B.2.A.13.3) Compartecipazione al personale per att. libero professionale intraoemia - Area sanita' pubblica		
BA1240	B.2.A.13.4) Compartecipazione al personale per att. libero professionale intraoemia - Consulenze (ex art. 55 c.1 lett. c), d) ed ex Art. 57-58)	16.082	30.130
BA1250	B.2.A.13.5) Compartecipazione al personale per att. libero professionale intraoemia - Consulenze (ex art. 55 c.1 lett. c), d) ed ex Art. 57-58) (Aziende sanitarie pubbliche della Regione)		
BA1260	B.2.A.13.6) Compartecipazione al personale per att. libero professionale intraoemia - Altro	6.541	3.715
BA1270	B.2.A.13.7) Compartecipazione al personale per att. libero professionale intraoemia - Altro (Aziende sanitarie pubbliche della Regione)		
BA1280	B.2.A.14) Rimborsi, assegni e contributi sanitari	4.360.697	1.860.602
BA1290	B.2.A.14.1) Contributi ad associazioni di volontariato	7.827	9.486
BA1300	B.2.A.14.2) Rimborsi per cure all'estero		
BA1310	B.2.A.14.3) Contributi a societa' partecipate e/o enti dipendenti della Regione		
BA1320	B.2.A.14.4) Contributo Legge 210/92		
BA1330	B.2.A.14.5) Altri rimborsi, assegni e contributi	3.200.228	1.601.522
BA1340	B.2.A.14.6) Rimborsi, assegni e contributi v/Aziende sanitarie pubbliche della Regione	1.152.642	249.595
BA1341	B.2.A.14.7) Rimborsi, assegni e contributi v/Regione - GSA		
BA1350	B.2.A.15) Consulenze, Collaborazioni, Interinale e altre prestazioni di lavoro sanitarie e sociosanitarie	3.360.674	2.824.425
BA1360	B.2.A.15.1) Consulenze sanitarie e sociosan. da Aziende sanitarie pubbliche della Regione		
BA1370	B.2.A.15.2) Consulenze sanitarie e sociosanit. da terzi - Altri soggetti pubblici		
BA1380	B.2.A.15.3) Consulenze, Collaborazioni, Interinale e altre prestazioni di lavoro sanitarie e socios. da privato	3.196.637	2.687.613
BA1390	B.2.A.15.3.A) Consulenze sanitarie da privato - articolo 55, comma 2, CCNL 8 giugno 2000		
BA1400	B.2.A.15.3.B) Altre consulenze sanitarie e sociosanitarie da privato		
BA1410	B.2.A.15.3.C) Collaborazioni coordinate e continuative sanitarie e socios. da privato	46	4.017
BA1420	B.2.A.15.3.D) Indennita' a personale universitario - area sanitaria	2.028.167	1.700.000
BA1430	B.2.A.15.3.E) Lavoro interinale - area sanitaria	424.632	320.282
BA1440	B.2.A.15.3.F) Altre collaborazioni e prestazioni di lavoro - area sanitaria	743.793	663.314

Nuovo	Modello CE 2019	Consuntivo 2023	Consuntivo 2022
BA1450	B.2.A.15.4) Rimborso oneri stipendiali del personale sanitario in comando	164.037	136.812
BA1460	B.2.A.15.4.A) Rimborso oneri stipendiali personale sanitario in comando da Aziende sanitarie pubbliche della Regione	124.841	113.782
BA1470	B.2.A.15.4.B) Rimborso oneri stipendiali personale sanitario in comando da Regioni, soggetti pubblici e da Università'		
BA1480	B.2.A.15.4.C) Rimborso oneri stipendiali personale sanitario in comando da aziende di altre Regioni (Extraregione)	39.196	23.030
BA1490	B.2.A.16) Altri servizi sanitari e sociosanitari a rilevanza sanitaria	354.100	419.734
BA1500	B.2.A.16.1) Altri servizi sanitari e sociosanitari a rilevanza sanitaria da pubblico - Aziende sanitarie pubbliche della Regione	330.593	328.877
BA1510	B.2.A.16.2) Altri servizi sanitari e sociosanitari a rilevanza sanitaria da pubblico - Altri soggetti pubblici della Regione	-	-
BA1520	B.2.A.16.3) Altri servizi sanitari e sociosanitari a rilevanza sanitaria da pubblico (Extraregione)	3.342	12.500
BA1530	B.2.A.16.4) Altri servizi sanitari da privato	20.165	78.357
BA1540	B.2.A.16.5) Costi per servizi sanitari - Mobilità internazionale passiva		
BA1541	B.2.A.16.6) Costi per servizi sanitari - Mobilità internazionale passiva rilevata dalle ASL		
BA1542	B.2.A.16.7) Costi per prestazioni sanitarie erogate da aziende sanitarie estere (fatturate direttamente)		
BA1550	B.2.A.17) Costi GSA per differenziale saldo mobilità interregionale		
BA1560	B.2.B) Acquisti di servizi non sanitari	16.678.663	20.395.363
BA1570	B.2.B.1) Servizi non sanitari	15.682.575	18.011.768
BA1580	B.2.B.1.1) Lavanderia	2.021.057	1.921.811
BA1590	B.2.B.1.2) Pulizia	2.063.043	1.990.998
BA1600	B.2.B.1.3) Mensa	1.826.250	1.588.550
BA1601	B.2.B.1.3.A) Mensa dipendenti	462.878	385.717
BA1602	B.2.B.1.3.B) Mensa degenti	1.363.371	1.202.833
BA1610	B.2.B.1.4) Riscaldamento	1.645.336	1.814.804
BA1620	B.2.B.1.5) Servizi di assistenza informatica		
BA1630	B.2.B.1.6) Servizi trasporti (non sanitari)	443.824	404.071
BA1640	B.2.B.1.7) Smaltimento rifiuti	339.691	403.986
BA1650	B.2.B.1.8) Utenze telefoniche	22.112	18.479
BA1660	B.2.B.1.9) Utenze elettricità'	2.491.269	4.095.384
BA1670	B.2.B.1.10) Altre utenze	326.256	312.478
BA1680	B.2.B.1.11) Premi di assicurazione	164.769	165.780
BA1690	B.2.B.1.11.A) Premi di assicurazione - R.C. Professionale	15.551	16.410
BA1700	B.2.B.1.11.B) Premi di assicurazione - Altri premi assicurativi	149.218	149.370
BA1710	B.2.B.1.12) Altri servizi non sanitari	4.338.967	5.295.426
BA1720	B.2.B.1.12.A) Altri servizi non sanitari da pubblico (Aziende sanitarie pubbliche della Regione)	120.863	-
BA1730	B.2.B.1.12.B) Altri servizi non sanitari da altri soggetti pubblici	1.168.456	1.422.940
BA1740	B.2.B.1.12.C) Altri servizi non sanitari da privato	3.049.649	3.872.486
BA1750	B.2.B.2) Consulenze, Collaborazioni, Interinale e altre prestazioni di lavoro non sanitarie	474.725	643.974
BA1760	B.2.B.2.1) Consulenze non sanitarie da Aziende sanitarie pubbliche della Regione		
BA1770	B.2.B.2.2) Consulenze non sanitarie da Terzi - Altri soggetti pubblici		
BA1780	B.2.B.2.3) Consulenze, Collaborazioni, Interinale e altre prestazioni di lavoro non sanitarie da privato	361.986	494.756

Nuovo	Modello CE 2019	Consuntivo 2023	Consuntivo 2022
BA1790	B.2.B.2.3.A) Consulenze non sanitarie da privato	78.606	92.029
BA1800	B.2.B.2.3.B) Collaborazioni coordinate e continuative non sanitarie da privato	-	-
BA1810	B.2.B.2.3.C) Indennita' a personale universitario - area non sanitaria		
BA1820	B.2.B.2.3.D) Lavoro interinale - area non sanitaria	275.880	392.540
BA1830	B.2.B.2.3.E) Altre collaborazioni e prestazioni di lavoro - area non sanitaria	7.500	10.187
BA1831	B.2.B.2.3.F) Altre Consulenze non sanitarie da privato - in attuazione dell'art.79, comma 1 sexies lettera c), del D.L. 112/2008, convertito con legge 133/2008 e della legge 23 dicembre 2009 n. 191.		
BA1840	B.2.B.2.4) Rimborso oneri stipendiali del personale non sanitario in comando	112.739	149.218
BA1850	B.2.B.2.4.A) Rimborso oneri stipendiali personale non sanitario in comando da Aziende sanitarie pubbliche della Regione	112.090	146.876
BA1860	B.2.B.2.4.B) Rimborso oneri stipendiali personale non sanitario in comando da Regione, soggetti pubblici e da Universita'	-	-
BA1870	B.2.B.2.4.C) Rimborso oneri stipendiali personale non sanitario in comando da aziende di altre Regioni (Extraregione)	649	2.342
BA1880	B.2.B.3) Formazione (esternalizzata e non)	521.363	1.739.621
BA1890	B.2.B.3.1) Formazione (esternalizzata e non) da pubblico	82.266	79.071
BA1900	B.2.B.3.2) Formazione (esternalizzata e non) da privato	439.098	1.660.550
BA1910	B.3) Manutenzione e riparazione (ordinaria esternalizzata)	6.259.488	5.926.255
BA1920	B.3.A) Manutenzione e riparazione ai fabbricati e loro pertinenze	1.531.211	1.847.804
BA1930	B.3.B) Manutenzione e riparazione agli impianti e macchinari		
BA1940	B.3.C) Manutenzione e riparazione alle attrezzature sanitarie e scientifiche	2.774.156	2.189.265
BA1950	B.3.D) Manutenzione e riparazione ai mobili e arredi	817.003	754.887
BA1960	B.3.E) Manutenzione e riparazione agli automezzi	14.049	8.185
BA1970	B.3.F) Altre manutenzioni e riparazioni	1.123.070	1.126.115
BA1980	B.3.G) Manutenzioni e riparazioni da Aziende sanitarie pubbliche della Regione		
BA1990	B.4) Godimento di beni di terzi	3.019.786	2.514.839
BA2000	B.4.A) Fitti passivi	-	1.220
BA2010	B.4.B) Canoni di noleggio	3.019.786	2.513.619
BA2020	B.4.B.1) Canoni di noleggio - area sanitaria	2.094.086	1.938.019
BA2030	B.4.B.2) Canoni di noleggio - area non sanitaria	925.701	575.599
BA2040	B.4.C) Canoni di leasing	-	-
BA2050	B.4.C.1) Canoni di leasing - area sanitaria		

Nuovo	Modello CE 2019	Consuntivo 2023	Consuntivo 2022
BA2060	B.4.C.2) Canoni di leasing - area non sanitaria		
BA2061	B.4.D) Canoni di project financing		
BA2070	B.4.E) Locazioni e noleggi da Aziende sanitarie pubbliche della Regione		
BA2080	Totale Costo del personale	74.962.162	74.697.306
BA2090	B.5) Personale del ruolo sanitario	63.612.985	63.468.851
BA2100	B.5.A) Costo del personale dirigente ruolo sanitario	33.971.383	33.629.126
BA2110	B.5.A.1) Costo del personale dirigente medico	28.920.977	28.788.494
BA2120	B.5.A.1.1) Costo del personale dirigente medico - tempo indeterminato	26.408.778	26.363.915
BA2130	B.5.A.1.2) Costo del personale dirigente medico - tempo determinato	492.794	735.384
BA2140	B.5.A.1.3) Costo del personale dirigente medico - altro	2.019.406	1.689.195
BA2150	B.5.A.2) Costo del personale dirigente non medico	5.050.406	4.840.632
BA2160	B.5.A.2.1) Costo del personale dirigente non medico - tempo indeterminato	4.071.376	3.964.000
BA2170	B.5.A.2.2) Costo del personale dirigente non medico - tempo determinato	309.986	296.416
BA2180	B.5.A.2.3) Costo del personale dirigente non medico - altro	669.044	580.217
BA2190	B.5.B) Costo del personale comparto ruolo sanitario	29.641.602	29.839.724
BA2200	B.5.B.1) Costo del personale comparto ruolo sanitario - tempo indeterminato	29.428.571	29.215.308
BA2210	B.5.B.2) Costo del personale comparto ruolo sanitario - tempo determinato	133.305	494.160
BA2220	B.5.B.3) Costo del personale comparto ruolo sanitario - altro	79.726	130.257
BA2230	B.6) Personale del ruolo professionale	300.075	295.682
BA2240	B.6.A) Costo del personale dirigente ruolo professionale	243.100	239.802
BA2250	B.6.A.1) Costo del personale dirigente ruolo professionale - tempo indeterminato	171.617	170.109
BA2260	B.6.A.2) Costo del personale dirigente ruolo professionale - tempo determinato	66.983	65.692
BA2270	B.6.A.3) Costo del personale dirigente ruolo professionale - altro	4.500	4.000
BA2280	B.6.B) Costo del personale comparto ruolo professionale	56.975	55.880
BA2290	B.6.B.1) Costo del personale comparto ruolo professionale - tempo indeterminato	37.080	36.361
BA2300	B.6.B.2) Costo del personale comparto ruolo professionale - tempo determinato	19.895	19.519
BA2310	B.6.B.3) Costo del personale comparto ruolo professionale - altro		
BA2320	B.7) Personale del ruolo tecnico	6.829.885	6.705.187
BA2330	B.7.A) Costo del personale dirigente ruolo tecnico	27.000	34.492
BA2340	B.7.A.1) Costo del personale dirigente ruolo tecnico - tempo indeterminato		

Nuovo	Modello CE 2019	Consuntivo 2023	Consuntivo 2022
BA2350	B.7.A.2) Costo del personale dirigente ruolo tecnico - tempo determinato		
BA2360	B.7.A.3) Costo del personale dirigente ruolo tecnico - altro	27.000	34.492
BA2370	B.7.B) Costo del personale comparto ruolo tecnico	6.802.885	6.670.695
BA2380	B.7.B.1) Costo del personale comparto ruolo tecnico - tempo indeterminato	6.552.653	6.366.246
BA2390	B.7.B.2) Costo del personale comparto ruolo tecnico - tempo determinato	250.232	281.449
BA2400	B.7.B.3) Costo del personale comparto ruolo tecnico - altro	-	23.000
BA2410	B.8) Personale del ruolo amministrativo	4.219.217	4.227.586
BA2420	B.8.A) Costo del personale dirigente ruolo amministrativo	572.239	551.628
BA2430	B.8.A.1) Costo del personale dirigente ruolo amministrativo - tempo indeterminato	411.451	412.949
BA2440	B.8.A.2) Costo del personale dirigente ruolo amministrativo - tempo determinato	160.789	138.678
BA2450	B.8.A.3) Costo del personale dirigente ruolo amministrativo - altro		
BA2460	B.8.B) Costo del personale comparto ruolo amministrativo	3.646.977	3.675.959
BA2470	B.8.B.1) Costo del personale comparto ruolo amministrativo - tempo indeterminato	3.497.912	3.356.532
BA2480	B.8.B.2) Costo del personale comparto ruolo amministrativo - tempo determinato	149.066	319.427
BA2490	B.8.B.3) Costo del personale comparto ruolo amministrativo - altro	-	-
BA2500	B.9) Oneri diversi di gestione	2.003.445	1.316.572
BA2510	B.9.A) Imposte e tasse (escluso IRAP e IRES)	355.434	364.279
BA2520	B.9.B) Perdite su crediti	635.892	
BA2530	B.9.C) Altri oneri diversi di gestione	1.012.118	952.293
BA2540	B.9.C.1) Indennita', rimborso spese e oneri sociali per gli Organi Direttivi e Collegio Sindacale	484.836	547.766
BA2550	B.9.C.2) Altri oneri diversi di gestione	527.282	404.527
BA2551	B.9.C.3) Altri oneri diversi di gestione da Aziende sanitarie pubbliche della Regione		
BA2552	B.9.C.4) Altri oneri diversi di gestione - per Autoassicurazione		
BA2560	Totale Ammortamenti	6.604.486	5.631.763
BA2570	B.10) Ammortamenti delle immobilizzazioni immateriali	138.203	161.916
BA2580	B.11) Ammortamenti delle immobilizzazioni materiali	6.466.283	5.469.847
BA2590	B.11.A) Ammortamento dei fabbricati	3.479.948	2.914.949
BA2600	B.11.A.1) Ammortamenti fabbricati non strumentali (disponibili)	-	-
BA2610	B.11.A.2) Ammortamenti fabbricati strumentali (indisponibili)	3.479.948	2.914.949
BA2620	B.11.B) Ammortamenti delle altre immobilizzazioni materiali	2.986.335	2.554.898
BA2630	B.12) Svalutazione delle immobilizzazioni e dei crediti	285.907	410.246

Nuovo	Modello CE 2019	Consuntivo 2023	Consuntivo 2022
BA2640	B.12.A) Svalutazione delle immobilizzazioni immateriali e materiali		
BA2650	B.12.B) Svalutazione dei crediti	285.907	410.246
BA2660	B.13) Variazione delle rimanenze	157.221	585.814
BA2670	B.13.A) Variazione rimanenze sanitarie	185.452	620.735
BA2671	B.13.A.1) Prodotti farmaceutici ed emoderivati	13.645	595.931
BA2672	B.13.A.2) Sangue ed emocomponenti		
BA2673	B.13.A.3) Dispositivi medici	116.558	250.948
BA2674	B.13.A.4) Prodotti dietetici	17.745	- 26.971
BA2675	B.13.A.5) Materiali per la profilassi (vaccini)	60.431	- 47.097
BA2676	B.13.A.6) Prodotti chimici	- 163.993	
BA2677	B.13.A.7) Materiali e prodotti per uso veterinario		
BA2678	B.13.A.8) Altri beni e prodotti sanitari	141.065	- 152.075
BA2680	B.13.B) Variazione rimanenze non sanitarie	- 28.231	- 34.922
BA2681	B.13.B.1) Prodotti alimentari	967	450
BA2682	B.13.B.2) Materiali di guardaroba, di pulizia, e di convivenza in genere	- 758	- 464
BA2683	B.13.B.3) Combustibili, carburanti e lubrificanti		
BA2684	B.13.B.4) Supporti informatici e cancelleria	- 7.155	- 28.757
BA2685	B.13.B.5) Materiale per la manutenzione		
BA2686	B.13.B.6) Altri beni e prodotti non sanitari	- 21.286	- 6.152
BA2690	B.14) Accantonamenti dell'esercizio	7.197.663	3.497.306
BA2700	B.14.A) Accantonamenti per rischi	45.012	77.780
BA2710	B.14.A.1) Accantonamenti per cause civili ed oneri processuali	45.012	77.780
BA2720	B.14.A.2) Accantonamenti per contenzioso personale dipendente		
BA2730	B.14.A.3) Accantonamenti per rischi connessi all'acquisto di prestazioni sanitarie da privato		
BA2740	B.14.A.4) Accantonamenti per copertura diretta dei rischi (autoassicurazione)		
BA2741	B.14.A.5) Accantonamenti per franchigia assicurativa		
BA2750	B.14.A.6) Altri accantonamenti per rischi		

Nuovo	Modello CE 2019	Consuntivo 2023	Consuntivo 2022
BA2751	B.14.A.7) Altri accantonamenti per interessi di mora	-	-
BA2760	B.14.B) Accantonamenti per premio di operosità (SUMAI)	17.686	17.686
BA2770	B.14.C) Accantonamenti per quote inutilizzate di contributi finalizzati e vincolati	5.342.876	2.028.398
BA2771	B.14.C.1) Accantonamenti per quote inutilizzate contributi da Regione e Prov. Aut. per quota F.S. indistinto finalizzato	-	-
BA2780	B.14.C.2) Accantonamenti per quote inutilizzate contributi da Regione e Prov. Aut. per quota F.S. vincolato	353.503	229.578
BA2790	B.14.C.3) Accantonamenti per quote inutilizzate contributi da soggetti pubblici (extra fondo) vincolati	1.131.109	1.094.555
BA2800	B.14.C.4) Accantonamenti per quote inutilizzate contributi da soggetti pubblici per ricerca	3.648.282	77.937
BA2810	B.14.C.5) Accantonamenti per quote inutilizzate contributi vincolati da privati	209.983	626.328
BA2811	B.14.C.6) Accantonamenti per quote inutilizzate contributi da soggetti privati per ricerca		
BA2820	B.14.D) Altri accantonamenti	1.792.089	1.373.443
BA2840	B.14.D.1) Acc. Rinnovi convenzioni MMG/PLS/MCA		
BA2850	B.14.D.2) Acc. Rinnovi convenzioni Medici Sumai	10.479	13.010
BA2860	B.14.D.3) Acc. Rinnovi contratt.: dirigenza medica	1.447.656	891.162
BA2870	B.14.D.4) Acc. Rinnovi contratt.: dirigenza non medica	304.954	101.906
BA2880	B.14.D.5) Acc. Rinnovi contratt.: comparto	-	286.365
BA2881	B.14.D.6) Acc. per Trattamento di fine rapporto dipendenti		
BA2882	B.14.D.7) Acc. per Trattamenti di quiescenza e simili		
BA2883	B.14.D.8) Acc. per Fondi integrativi pensione		
BA2884	B.14.D.9) Acc. Incentivi funzioni tecniche art. 113 D.lgs 50/2016		
BA2890	B.14.D.10) Altri accantonamenti	29.000	81.000
SS2895	B.15) Totale voci da consolidare passive		
BZ9999	Totale costi della produzione (B)	163.378.535	158.161.064
CA0010	C.1) Interessi attivi	0	1
CA0020	C.1.A) Interessi attivi su c/tesoreria unica	0	1
CA0030	C.1.B) Interessi attivi su c/c postali e bancari	-	-
CA0040	C.1.C) Altri interessi attivi	-	-
CA0050	C.2) Altri proventi		
CA0060	C.2.A) Proventi da partecipazioni		
CA0070	C.2.B) Proventi finanziari da crediti iscritti nelle immobilizzazioni		
CA0080	C.2.C) Proventi finanziari da titoli iscritti nelle immobilizzazioni		

Nuovo	Modello CE 2019	Consuntivo 2023	Consuntivo 2022
CA0090	C.2.D) Altri proventi finanziari diversi dai precedenti		
CA0100	C.2.E) Utili su cambi		
CA0110	C.3) Interessi passivi	329.141	325.771
CA0120	C.3.A) Interessi passivi su anticipazioni di cassa	74.600	32.784
CA0130	C.3.B) Interessi passivi su mutui	250.717	292.165
CA0140	C.3.C) Altri interessi passivi	3.824	822
CA0150	C.4) Altri oneri	149	1.040
CA0160	C.4.A) Altri oneri finanziari	149	1.040
CA0170	C.4.B) Perdite su cambi		
CZ9999	Totale proventi e oneri finanziari (C)	- 329.290 -	- 326.810
DA0010	D.1) Rivalutazioni		
DA0020	D.2) Svalutazioni	9.833	9.833
DZ9999	Totale rettifiche di valore di attivita' finanziarie (D)	- 9.833 -	9.833
EA0010	E.1) Proventi straordinari		
EA0020	E.1.A) Plusvalenze		
EA0030	E.1.B) Altri proventi straordinari	3.755.190	1.420.479
EA0040	E.1.B.1) Proventi da donazioni e liberalita' diverse	29.381	7.375
EA0050	E.1.B.2) Sopravvenienze attive	3.485.728	886.460
EA0051	E.1.B.2.1) Sopravvenienze attive per quote F.S. vincolato	180.803	
EA0060	E.1.B.2.2) Sopravvenienze attive v/Aziende sanitarie pubbliche della Regione	554	269.649
EA0070	E.1.B.2.3) Sopravvenienze attive v/terzi	3.304.371	616.811
EA0080	E.1.B.2.3.A) Sopravvenienze attive v/terzi relative alla mobilita' extraregionale	-	-
EA0090	E.1.B.2.3.B) Sopravvenienze attive v/terzi relative al personale	86.681	21.871
EA0100	E.1.B.2.3.C) Sopravvenienze attive v/terzi relative alle convenzioni con medici di base		
EA0110	E.1.B.2.3.D) Sopravvenienze attive v/terzi relative alle convenzioni per la specialistica		
EA0120	E.1.B.2.3.E) Sopravvenienze attive v/terzi relative all'acquisto prestaz. sanitarie da operatori accreditati		
EA0130	E.1.B.2.3.F) Sopravvenienze attive v/terzi relative all'acquisto di beni e servizi	608.582	16.503
EA0140	E.1.B.2.3.G) Altre sopravvenienze attive v/terzi	2.609.108	578.437
EA0150	E.1.B.3) Insussistenze attive	69.348	274.999

Nuovo	Modello CE 2019	Consuntivo 2023	Consuntivo 2022
EA0160	E.1.B.3.1) Insussistenze attive v/Aziende sanitarie pubbliche della Regione	-	-
EA0170	E.1.B.3.2) Insussistenze attive v/terzi	69.348	274.999
EA0180	E.1.B.3.2.A) Insussistenze attive v/terzi relative alla mobilita' extraregionale		
EA0190	E.1.B.3.2.B) Insussistenze attive v/terzi relative al personale	-	-
EA0200	E.1.B.3.2.C) Insussistenze attive v/terzi relative alle convenzioni con medici di base		
EA0210	E.1.B.3.2.D) Insussistenze attive v/terzi relative alle convenzioni per la specialistica		
EA0220	E.1.B.3.2.E) Insussistenze attive v/terzi relative all'acquisto prestaz. sanitarie da operatori accreditati		
EA0230	E.1.B.3.2.F) Insussistenze attive v/terzi relative all'acquisto di beni e servizi	69.328	274.999
EA0240	E.1.B.3.2.G) Altre insussistenze attive v/terzi	20	-
EA0250	E.1.B.4) Altri proventi straordinari	170.734	251.645
EA0260	E.2) Oneri straordinari	781.712	2.045.299
EA0270	E.2.A) Minusvalenze	3.193	1.603
EA0280	E.2.B) Altri oneri straordinari	778.519	2.043.696
EA0290	E.2.B.1) Oneri tributari da esercizi precedenti		
EA0300	E.2.B.2) Oneri da cause civili ed oneri processuali		
EA0310	E.2.B.3) Sopravvenienze passive	597.818	1.942.379
EA0320	E.2.B.3.1) Sopravvenienze passive v/Aziende sanitarie pubbliche della Regione	375	15.244
EA0330	E.2.B.3.1.A) Sopravvenienze passive v/Aziende sanitarie pubbliche relative alla mobilita' intraregionale		
EA0340	E.2.B.3.1.B) Altre sopravvenienze passive v/Aziende sanitarie pubbliche della Regione	375	15.244
EA0350	E.2.B.3.2) Sopravvenienze passive v/terzi	597.443	1.927.135
EA0360	E.2.B.3.2.A) Sopravvenienze passive v/terzi relative alla mobilita' extraregionale		
EA0370	E.2.B.3.2.B) Sopravvenienze passive v/terzi relative al personale	94.503	595.293
EA0380	E.2.B.3.2.B.1) Soprav. passive v/terzi relative al personale - dirigenza medica	61.877	372.186
EA0390	E.2.B.3.2.B.2) Soprav. passive v/terzi relative al personale - dirigenza non medica	14.905	10
EA0400	E.2.B.3.2.B.3) Soprav. passive v/terzi relative al personale - comparto	17.722	223.096
EA0410	E.2.B.3.2.C) Sopravvenienze passive v/terzi relative alle convenzioni con medici di base		
EA0420	E.2.B.3.2.D) Sopravvenienze passive v/terzi relative alle convenzioni per la specialistica	-	-
EA0430	E.2.B.3.2.E) Sopravvenienze passive v/terzi relative all'acquisto prestaz. sanitarie da operatori accreditati		
EA0440	E.2.B.3.2.F) Sopravvenienze passive v/terzi relative all'acquisto di beni e servizi	188.986	158.399

Nuovo	Modello CE 2019	Consuntivo 2023	Consuntivo 2022
EA0450	E.2.B.3.2.G) Altre sopravvenienze passive v/terzi	313.954	1.173.444
EA0460	E.2.B.4) Insussistenze passive	180.701	101.317
EA0461	E.2.B.4.1) Insussistenze passive per quote F.S. vincolato		
EA0470	E.2.B.4.2) Insussistenze passive v/Aziende sanitarie pubbliche della Regione	-	-
EA0480	E.2.B.4.3) Insussistenze passive v/terzi	180.701	101.317
EA0490	E.2.B.4.3.A) Insussistenze passive v/terzi relative alla mobilita' extraregionale		
EA0500	E.2.B.4.3.B) Insussistenze passive v/terzi relative al personale	-	-
EA0510	E.2.B.4.3.C) Insussistenze passive v/terzi relative alle convenzioni con medici di base		
EA0520	E.2.B.4.3.D) Insussistenze passive v/terzi relative alle convenzioni per la specialistica		
EA0530	E.2.B.4.3.E) Insussistenze passive v/terzi relative all'acquisto prestaz. sanitarie da operatori accreditati		
EA0540	E.2.B.4.3.F) Insussistenze passive v/terzi relative all'acquisto di beni e servizi	22.561	43.395
EA0550	E.2.B.4.3.G) Altre insussistenze passive v/terzi	158.140	57.922
EA0560	E.2.B.5) Altri oneri straordinari	-	-
EZ9999	Totale proventi e oneri straordinari (E)	2.973.479	- 624.819
XA0000	Risultato prima delle imposte (A - B +/- C +/- D +/- E)	3.835.266	987.785
YA0010	Y.1) IRAP	5.023.324	5.186.467
YA0020	Y.1.A) IRAP relativa a personale dipendente	4.647.578	4.833.121
YA0030	Y.1.B) IRAP relativa a collaboratori e personale assimilato a lavoro dipendente	157.173	115.974
YA0040	Y.1.C) IRAP relativa ad attivita' di libera professione (intramoenia)	218.573	237.372
YA0050	Y.1.D) IRAP relativa ad attivita' commerciale		
YA0060	Y.2) IRES	92.631	90.851
YA0070	Y.2.A) IRES su attivita' istituzionale	92.631	90.851
YA0080	Y.2.B) IRES su attivita' commerciale		
YA0090	Y.3) Accantonamento a F.do Imposte (Accertamenti, condoni, ecc.)		
YZ9999	Totale imposte e tasse (Y)	5.115.955	5.277.318
ZZ9999	RISULTATO DI ESERCIZIO	- 1.280.689	- 4.289.533

Prospetto da inserire in Nota Integrativa per risarcimento da responsabilità civile

Anno 2023

Tipologia di eventi	n° eventi	Importo richiesto	Importo stimato	Importo pagato in corso d'anno
Liquidati nell'anno in corso	6	1.379.757,00	395.432,00	203.367,61*
Insorti nell'anno in corso	9	154.317,00**	844.555,00***	
Relativi ad anni precedenti, non ancora liquidati	79	20.470.055,02	6.227.995****	

* l'importo indicato è relativo ai n. 6 sinistri liquidati e chiusi nell'anno 2023 la differenza di euro 87.557,58 con la cifra contenuta nel Bilancio esercizio 2023 (euro 290.925,19) e comunicata a R.T. con nota prot. 562 del 17.01.2024, è relativa a spese (legali, mediazione, consulenze) anche su sinistri ancora non liquidati o chiusi, oppure chiusi senza riconoscimento di alcun risarcimento

** ai fini della determinazione dell'importo sono state considerate esclusivamente le richieste dove è quantificato il danno; restanto pertanto esclusi i sinistri per i quali ad oggi non ci sono parametri per la quantificazione

***di cui 363.291,00 grado realizzabilità pagamento probabile
481.264,00 grado realizzabilità pagamento possibile
La cifra è comprensiva anche delle quote di spesa stimata per i sinistri per i quali le controparti non hanno quantificato il presunto danno.

**** di cui 4.571.893,00 grado realizzabilità pagamento probabile
1.656.102,00 grado realizzabilità pagamento possibile

Legenda*Importo richiesto*

importo richiesto inizialmente come risarcimento del danno.

Importo stimato

importo che l'Azienda stima di dover pagare in relazione all'importo richiesto.

Importo pagato in corso d'anno

importo effettivamente pagato dall'Azienda

Gli eventi *liquidati nell'anno in corso* devono riportare le tre tipologie di importo.Gli eventi *insorti nell'anno in corso* e quelli *relativi ad anni precedenti, non ancora liquidati* riportano solo le prime due tipologie

Prospetto Flussi di cassa ANNO 2023

AOU MEYER ANNO 2023																												
Inserimento dati definitivo da contrassegnare con X	Tab. A)	ENTRATE							USCITE							TESORERIA												
		Entrate da Regione				Entrate proprie	Altre entrate	TOTALE ENTRATE	Pagamenti inderogabili (personale, contributi ecc...)	Pagamenti ai fornitori				Tasse e imposte	Tasse e imposte su anticipazione	Massima anticipazione teorica	Quota riservata (Mutui, pignoramenti, etc.)	Anticipazione massima consentita	Saldo Iniziale	Fabbisogno di periodo	Liquidità disponibile	Liquidità ancora disponibile in anticipazione	Fabbisogno da coprire	Massima anticipazione utilizzata nel mese di riferimento	% Utilizzo (90%)	Giorni in anticipazione di cassa nel mese di riferimento	valore medio di anticipazione di cassa nel mese di riferimento	% valore medio di anticipazione su massima anticipazione consentita
		Quota ordinaria	Quota fondi finalizzati	Quota c/capitale	Quota straordinaria					Quota Estar	Quota c/capitale	Quota Altri fornitori	Altre uscite															
		E1	E2	E3	E4	E5	E6	E7	U1	U2	U3	U4	U5	U6	T1	T2	T3	T4	T5	T6	T7	T8	T9	T10	T11	T12	T13	T14
X	GENNAIO	7.621	0	0	0	219	104	7.944	8.514	3.861	367	2.904	1.074	16.720	Euribar 3m +1,12%	-12.166	1.068	-11.098	-2.317	-11.093	0	5	0	11.093	99,95%	31	6.743	60,76%
X	FEBBRAIO	8.058	2.321	0	4.191	658	86	15.314	6.102	1.729	106	3.885	1.583	13.405	Euribar 3m +1,12%	-12.166	1.468	-10.698	-11.093	-9.184	0	1.514	0	7.984	74,63%	27	4.305	40,24%
X	MARZO	16.923	1.381	0	0	711	314	19.329	5.620	1.440	66	4.769	1.312	13.207	Euribar 3m +1,12%	-12.166	1.468	-10.698	-9.184	-3.062	0	7.636	0	9.884	92,39%	24	5.919	55,33%
X	APRILE	8.083	133	0	0	662	5.805	14.683	5.636	2.464	108	4.133	777	13.119	Euribar 3m +1,12%	-12.166	1.468	-10.698	-3.062	-1.497	0	9.201	0	9.213	86,12%	21	3.964	37,05%
X	MAGGIO	8.036	867	0	95	2.010	620	11.628	5.576	4.220	104	3.409	955	14.264	Euribar 3m +1,12%	-12.166	1.468	-10.698	-1.497	-4.133	0	6.565	0	10.648	99,53%	22	6.302	58,91%
X	GIUGNO	0	201	0	5.530	1.415	392	7.538	2.592	1.708	62	4.337	2.389	11.088	Euribar 3m +1,12%	-13.502	1.468	-12.034	-4.133	-7.683	0	4.351	0	8.826	73,34%	20	4.596	38,19%
X	LUGLIO	16.622	589	0	3.740	669	1.484	23.104	161	1.705	343	4.157	842	7.208	Euribar 3m +1,12%	-13.502	1.468	-12.034	-7.683	8.213	8.213	12.034	0	7.223	60,02%	27	2.245	18,66%
X	AGOSTO	8.856	0	139	12.548	656	521	22.720	10.132	49	877	1.896	1.221	14.175	Euribar 3m +1,12%	-13.502	1.468	-12.034	8.213	16.758	16.758	12.034	0	1.651	13,72%	9	1.389	11,54%
X	SETTEMBRE	8.653	4.553	0	0	519	145	13.870	5.562	3.995	141	2.679	1.112	13.489	Euribar 3m +1,12%	-13.502	1.468	-12.034	16.758	17.139	17.139	12.034	0	0	0,00%	0	0	0,00%
X	OTTOBRE	8.704	1.547	0	5.225	707	133	16.316	7.683	1.337	88	4.572	1.397	15.077	Euribar 3m +1,12%	-13.502	1.468	-12.034	17.139	18.378	18.378	12.034	0	0	0,00%	0	0	0,00%
X	NOVEMBRE	8.667	0	0	0	673	394	9.734	6.745	1.742	85	2.868	2.478	13.918	Euribar 3m +1,12%	-13.502	1.468	-12.034	18.378	14.194	14.194	12.034	0	0	0,00%	0	0	0,00%
X	DICEMBRE	0	4.414	618	9.411	1.538	4.673	20.654	10.098	1.787	17	3.937	1.937	17.776	Euribar 3m +1,12%	-13.502	1.468	-12.034	14.194	17.072	17.072	12.034	0	0	0,00%	0	0	0,00%
TOTALE GENERALE		100.223	16.006	757	40.740	10.437	14.671	182.834	74.421	26.037	2.364	43.546	17.077	163.445		-155.344	17.216	-138.128		55.102	91.754,00	101.476	0	66.522	48,16%	181	35.463	25,67%
<i>Importi in migliaia di euro</i>																												

Cella: T5
Commento: Il saldo iniziale è il valore del fabbisogno del mese precedente

Cella: AA5
Commento: n°dei giorni in cui il conto di Tesoreria era con segno negativo ovvero in anticipazione

Cella: ABS
Commento: somma dei saldi giornalieri anticipazione nel mese di riferimento/n°giorni in cui l'ente è stato in anticipazione nel mese di riferimento

Ente Codice 000448785000000
 Ente Descrizione AZIENDA OSPEDALIERA UNIVERSITARIA MEYER IRCCS
 Categoria Strutture sanitarie
 Sotto Categoria AZIENDE OSPEDALIERE
 Periodo ANNUALE 2023
 Prospetto INCASSI
 Tipo Report Semplice
 Data ultimo aggiornamento 16-mag-2024
 Data stampa 22-mag-2024
 Importi in EURO

000448785000000 - AZIENDA OSPEDALIERA UNIVERSITARIA MEYER IRCCS		Importo nel periodo	Importo a tutto il periodo
ENTRATE DERIVANTI DALLA PRESTAZIONE DI SERVIZI		104.079.520,49	104.079.520,49
1100	Compartecipazione alla spesa per prestazioni sanitarie (ticket)	2.001.452,28	2.001.452,28
1200	Entrate da Regione e Province autonome per prestazioni sanitarie e sociosanitarie a rilevanza sanitaria	93.665.328,27	93.665.328,27
1301	Entrate da aziende sanitarie della Regione/Provincia autonoma per prestazioni sanitarie e sociosanitarie a rilevanza sanitaria	84.414,13	84.414,13
1302	Entrate da aziende ospedaliere della Regione/Provincia autonoma per prestazioni sanitarie e sociosanitarie a rilevanza sanitaria	371.579,14	371.579,14
1400	Entrate per prestazioni sanitarie e sociosanitarie a rilevanza sanitaria ad altre Amministrazioni pubbliche	1.257.825,30	1.257.825,30
1500	Entrate per prestazioni sanitarie erogate a soggetti privati	161.773,58	161.773,58
1600	Entrate per prestazioni sanitarie erogate in regime di intramoenia	4.643.993,35	4.643.993,35
1700	Entrate per prestazioni non sanitarie	1.893.154,44	1.893.154,44
CONTRIBUTI E TRASFERIMENTI CORRENTI		66.374.824,31	66.374.824,31
2101	Contributi e trasferimenti correnti da Stato	4.129.627,84	4.129.627,84
2102	Contributi e trasferimenti correnti da Regione e Prov. Autonoma per quota fondo sanitario regionale indistinto	48.614.802,56	48.614.802,56
2103	Contributi e trasferimenti correnti da Regione e Prov. Autonoma per quota fondo sanitario regionale vincolato	411.760,43	411.760,43
2104	Contributi e trasferimenti correnti da Regione e Prov. Autonoma extra fondo sanitario vincolato	1.474.399,05	1.474.399,05

000448785000000 - AZIENDA OSPEDALIERA UNIVERSITARIA MEYER IRCCS		Importo nel periodo	Importo a tutto il periodo
2105	Altri contributi e trasferimenti correnti da Regione e Prov. Autonoma	1.484.540,30	1.484.540,30
2106	Contributi e trasferimenti correnti da province	73.628,22	73.628,22
2111	Contributi e trasferimenti correnti da aziende sanitarie	24.000,00	24.000,00
2199	Contributi e trasferimenti correnti da altre Amministrazioni pubbliche	5.077.792,04	5.077.792,04
2201	Contributi e trasferimenti correnti da Imprese	489.688,74	489.688,74
2206	Donazioni da istituzioni sociali senza fine di lucro	4.594.585,13	4.594.585,13
ALTRE ENTRATE CORRENTI		3.791.255,35	3.791.255,35
3101	Rimborsi assicurativi	79.952,01	79.952,01
3102	Rimborsi spese per personale comandato	330.594,48	330.594,48
3106	Altri concorsi, recuperi e rimborsi	3.380.708,35	3.380.708,35
3202	Interessi attivi	0,51	0,51
CONTRIBUTI E TRASFERIMENTI IN C/CAPITALE		8.590.293,07	8.590.293,07
5102	Contributi e trasferimenti da Regione e Prov. Autonoma per ripiani perdite	4.601.403,20	4.601.403,20
5103	Contributi e trasferimenti da Regione e Prov. Autonoma per finanziamenti di investimenti e fondo di dotazione	757.415,03	757.415,03
5202	Contributi e trasferimenti in c/capitale da Famiglie	2.609.819,45	2.609.819,45
5203	Contributi e trasferimenti in c/capitale da Istituzioni sociali senza fine di lucro	621.655,39	621.655,39
ENTRATE DERIVANTI DA ACCENSIONE DI PRESTITI		75.848.804,12	75.848.804,12
7100	Anticipazioni di cassa	75.848.804,12	75.848.804,12
INCASSI DA REGOLARIZZARE		0,00	0,00
9998	Incassi da regolarizzare derivanti dalle anticipazioni di cassa (riscossioni codificate dal cassiere)	0,00	0,00
9999	Altri incassi da regolarizzare (riscossioni codificate dal cassiere)	0,00	0,00
TOTALE INCASSI		258.684.697,34	258.684.697,34

Ente Codice 000448785000000
Ente Descrizione AZIENDA OSPEDALIERO UNIVERSITARIA MEYER
Categoria Strutture sanitarie
Sotto Categoria AZIENDE OSPEDALIERE
Periodo ANNUALE 2022
Prospetto INCASSI
Tipo Report Semplice
Data ultimo aggiornamento 25-mag-2023
Data stampa 31-mag-2023
Importi in EURO

000448785000000 - AZIENDA OSPEDALIERO UNIVERSITARIA MEYER	Importo nel periodo	Importo a tutto il periodo
--	----------------------------	-----------------------------------

ENTRATE DERIVANTI DALLA PRESTAZIONE DI SERVIZI	82.395.400,71	82.395.400,71
---	----------------------	----------------------

1100	Compartecipazione alla spesa per prestazioni sanitarie (ticket)	1.901.683,10	1.901.683,10
1200	Entrate da Regione e Province autonome per prestazioni sanitarie e sociosanitarie a rilevanza sanitaria	72.489.803,43	72.489.803,43
1301	Entrate da aziende sanitarie della Regione/Provincia autonoma per prestazioni sanitarie e sociosanitarie a rilevanza sanitaria	391.534,38	391.534,38
1302	Entrate da aziende ospedaliere della Regione/Provincia autonoma per prestazioni sanitarie e sociosanitarie a rilevanza sanitaria	1.042.407,57	1.042.407,57
1400	Entrate per prestazioni sanitarie e sociosanitarie a rilevanza sanitaria ad altre Amministrazioni pubbliche	1.187.908,30	1.187.908,30
1500	Entrate per prestazioni sanitarie erogate a soggetti privati	266.617,70	266.617,70
1600	Entrate per prestazioni sanitarie erogate in regime di intramoenia	3.889.862,53	3.889.862,53
1700	Entrate per prestazioni non sanitarie	1.225.583,70	1.225.583,70

CONTRIBUTI E TRASFERIMENTI CORRENTI	60.775.596,50	60.775.596,50
--	----------------------	----------------------

2102	Contributi e trasferimenti correnti da Regione e Prov. Autonoma per quota fondo sanitario regionale indistinto	45.575.812,61	45.575.812,61
2103	Contributi e trasferimenti correnti da Regione e Prov. Autonoma per quota fondo sanitario regionale vincolato	501.658,08	501.658,08
2104	Contributi e trasferimenti correnti da Regione e Prov. Autonoma extra fondo sanitario vincolato	107.551,24	107.551,24
2105	Altri contributi e trasferimenti correnti da Regione e Prov. Autonoma	7.194.503,68	7.194.503,68
2112	Contributi e trasferimenti correnti da aziende ospedaliere	219.024,91	219.024,91
2199	Contributi e trasferimenti correnti da altre Amministrazioni pubbliche	992.868,52	992.868,52

000448785000000 - AZIENDA OSPEDALIERO UNIVERSITARIA MEYER		Importo nel periodo	Importo a tutto il periodo
2201	Contributi e trasferimenti correnti da Imprese	632.302,09	632.302,09
2206	Donazioni da istituzioni sociali senza fine di lucro	5.551.875,37	5.551.875,37
ALTRE ENTRATE CORRENTI		2.269.291,01	2.269.291,01
3101	Rimborsi assicurativi	68.431,75	68.431,75
3102	Rimborsi spese per personale comandato	112.478,85	112.478,85
3106	Altri concorsi, recuperi e rimborsi	2.054.220,14	2.054.220,14
3201	Fitti attivi	17.080,00	17.080,00
3202	Interessi attivi	0,27	0,27
3204	Altri proventi	17.080,00	17.080,00
ENTRATE DERIVANTI DA ALIENAZIONI DI BENI		7.348.000,00	7.348.000,00
4102	Alienazione di fabbricati	7.348.000,00	7.348.000,00
CONTRIBUTI E TRASFERIMENTI IN C/CAPITALE		6.433.891,07	6.433.891,07
5101	Contributi e trasferimenti in c/capitale da Stato	27.000,00	27.000,00
5102	Contributi e trasferimenti da Regione e Prov. Autonoma per ripiani perdite	3.274.272,80	3.274.272,80
5103	Contributi e trasferimenti da Regione e Prov. Autonoma per finanziamenti di investimenti e fondo di dotazione	880.874,00	880.874,00
5202	Contributi e trasferimenti in c/capitale da Famiglie	2.251.744,27	2.251.744,27
ENTRATE DERIVANTI DA ACCENSIONE DI PRESTITI		82.207.725,04	82.207.725,04
7100	Anticipazioni di cassa	82.207.725,04	82.207.725,04
INCASSI DA REGOLARIZZARE		0,00	0,00
9998	Incassi da regolarizzare derivanti dalle anticipazioni di cassa (riscossioni codificate dal cassiere)	0,00	0,00
9999	Altri incassi da regolarizzare (riscossioni codificate dal cassiere)	0,00	0,00
TOTALE INCASSI		241.429.904,33	241.429.904,33

Ente Codice 000448785000000
 Ente Descrizione AZIENDA OSPEDALIERA UNIVERSITARIA MEYER IRCCS
 Categoria Strutture sanitarie
 Sotto Categoria AZIENDE OSPEDALIERE
 Periodo ANNUALE 2023
 Prospetto PAGAMENTI
 Tipo Report Semplice
 Data ultimo aggiornamento 16-mag-2024
 Data stampa 22-mag-2024
 Importi in EURO

000448785000000 - AZIENDA OSPEDALIERA UNIVERSITARIA MEYER IRCCS	Importo nel periodo	Importo a tutto il periodo
--	----------------------------	-----------------------------------

PERSONALE	74.420.662,57	74.420.662,57
------------------	----------------------	----------------------

1103	Competenze a favore del personale a tempo indeterminato, al netto degli arretrati attribuiti	35.937.774,91	35.937.774,91
1104	Arretrati di anni precedenti al personale a tempo indeterminato	1.978.037,58	1.978.037,58
1105	Competenze a favore del personale a tempo determinato, al netto degli arretrati attribuiti	854.793,72	854.793,72
1203	Altre ritenute al personale per conto di terzi	799.574,31	799.574,31
1204	Ritenute previdenziali e assistenziali al personale a tempo indeterminato	5.160.078,72	5.160.078,72
1205	Ritenute erariali a carico del personale a tempo indeterminato	13.372.142,11	13.372.142,11
1304	Contributi obbligatori per il personale a tempo indeterminato	15.638.606,02	15.638.606,02
1306	Contributi obbligatori per il personale a tempo determinato	394.835,56	394.835,56
1403	Indennizzi	116.630,43	116.630,43
1501	Trattamento di missione e rimborsi spese viaggi	85.412,31	85.412,31
1503	Rimborsi spese per personale comandato	42.173,76	42.173,76
1599	Altri oneri per il personale	40.603,14	40.603,14

ACQUISTO DI BENI	34.200.200,77	34.200.200,77
-------------------------	----------------------	----------------------

2101	Prodotti farmaceutici	17.950.797,36	17.950.797,36
2102	Emoderivati	34.198,62	34.198,62
2103	Prodotti dietetici	775.023,30	775.023,30
2104	Materiali per la profilassi (vaccini)	495.444,39	495.444,39
2111	Acquisto di beni sanitari da altre strutture sanitarie	18.150,00	18.150,00
2112	Dispositivi medici	7.928.040,64	7.928.040,64
2113	Prodotti chimici	5.671.959,99	5.671.959,99

000448785000000 - AZIENDA OSPEDALIERA UNIVERSITARIA MEYER IRCCS		Importo nel periodo	Importo a tutto il periodo
2201	Prodotti alimentari	13.147,16	13.147,16
2202	Materiali di guardaroba, di pulizia e di convivenza in genere	51.407,25	51.407,25
2203	Combustibili, carburanti e lubrificanti	14.460,47	14.460,47
2204	Supporti informatici e cancelleria	199.214,25	199.214,25
2205	Pubblicazioni, giornali e riviste	14.882,95	14.882,95
2206	Acquisto di materiali per la manutenzione	63.376,07	63.376,07
2298	Altri beni non sanitari	970.098,32	970.098,32

ACQUISTI DI SERVIZI

31.161.682,38

31.161.682,38

3107	Acquisti di servizi sanitari per assistenza specialistica ambulatoriale da strutture sanitarie pubbliche della Regione/Provincia autonoma di appartenenza	1.482.689,56	1.482.689,56
3108	Acquisti di servizi sanitari per assistenza specialistica ambulatoriale da altre Amministrazioni pubbliche	890.088,91	890.088,91
3109	Acquisti di servizi sanitari per assistenza specialistica ambulatoriale da privati	291.239,45	291.239,45
3118	Acquisti di servizi sanitari per assistenza ospedaliera da privati	554.756,00	554.756,00
3130	Acquisti di prestazioni trasporto in emergenza e urgenza da privati	195.172,52	195.172,52
3136	Consulenze, collaborazioni, interinale e altre prestazioni di lavoro sanitarie e sociosanitarie da privati	3.884.210,46	3.884.210,46
3137	Altri acquisti di servizi e prestazioni sanitarie da strutture sanitarie pubbliche della Regione/Provincia autonoma di appartenenza	354.220,58	354.220,58
3138	Altri acquisti di servizi e prestazioni sanitarie da altre Amministrazioni pubbliche	3.341,98	3.341,98
3154	Contributi previdenziali e assistenziali sui compensi ai medici specialisti ambulatoriali	39.697,48	39.697,48
3198	Altri acquisti di servizi e prestazioni sanitarie da altri soggetti	25.165,00	25.165,00
3203	Consulenze, collaborazioni, interinale e altre prestazioni di lavoro non sanitarie da privati	371.255,99	371.255,99
3204	Servizi ausiliari e spese di pulizia	3.788.202,95	3.788.202,95
3205	Buoni pasto e mensa per il personale dipendente	446.339,74	446.339,74
3206	Mensa per degenti	1.336.410,06	1.336.410,06
3207	Riscaldamento	1.379.119,63	1.379.119,63
3208	Utenze e canoni per telefonia e reti di trasmissione	19.994,93	19.994,93
3209	Utenze e canoni per energia elettrica	2.846.997,36	2.846.997,36
3210	Utenze e canoni per altri servizi	665.956,80	665.956,80
3211	Assicurazioni	174.723,94	174.723,94
3212	Assistenza informatica e manutenzione software	1.258.864,97	1.258.864,97
3213	Corsi di formazione esternalizzata	934.693,85	934.693,85

000448785000000 - AZIENDA OSPEDALIERA UNIVERSITARIA MEYER IRCCS		Importo nel periodo	Importo a tutto il periodo
3214	Manutenzione ordinaria e riparazioni di immobili e loro pertinenze	999.997,32	999.997,32
3216	Manutenzione ordinaria e riparazioni di attrezzature tecnico-scientifico sanitarie	2.658.655,20	2.658.655,20
3217	Manutenzione ordinaria e riparazioni di automezzi	12.758,78	12.758,78
3219	Spese legali	410,69	410,69
3220	Smaltimento rifiuti	367.849,04	367.849,04
3222	Manutenzione e riparazione ai mobili e arredi	830.082,25	830.082,25
3299	Altre spese per servizi non sanitari	5.348.786,94	5.348.786,94
CONTRIBUTI E TRASFERIMENTI		8.590.569,77	8.590.569,77
4107	Contributi e trasferimenti ad aziende sanitarie	1.066.137,42	1.066.137,42
4117	Contributi e trasferimenti a Universita'	4.984.166,79	4.984.166,79
4198	Contributi e trasferimenti ad altre Amministrazioni Pubbliche	1.803.226,07	1.803.226,07
4202	Contributi e trasferimenti a famiglie	16.668,00	16.668,00
4203	Contributi e trasferimenti a istituzioni sociali private	720.371,49	720.371,49
ALTRE SPESE CORRENTI		10.310.610,01	10.310.610,01
5103	Altri concorsi, recuperi e rimborsi a soggetti privati	356.305,83	356.305,83
5201	Noleggi	683.667,30	683.667,30
5202	Locazioni	1.220,00	1.220,00
5206	Altre forme di godimento di beni di terzi	2.554.679,39	2.554.679,39
5304	Interessi passivi per anticipazioni di cassa	29.315,23	29.315,23
5305	Interessi su mutui	48.099,17	48.099,17
5308	Altri oneri finanziari	149,27	149,27
5401	IRAP	5.083.082,41	5.083.082,41
5402	IRES	72.867,57	72.867,57
5404	IVA	214.568,24	214.568,24
5499	Altri tributi	346.654,26	346.654,26
5503	Indennita', rimborso spese ed oneri sociali per gli organi direttivi e Collegio sindacale	168.599,36	168.599,36
5504	Commissioni e Comitati	32.875,30	32.875,30
5506	Ritenute erariali su indennita' a organi istituzionali e altri compensi	252.814,50	252.814,50
5507	Contributi previdenziali e assistenziali su indennita' a organi istituzionali e altri compensi	44.622,95	44.622,95
5598	Altri oneri della gestione corrente	421.089,23	421.089,23
INVESTIMENTI FISSI		3.347.084,63	3.347.084,63

000448785000000 - AZIENDA OSPEDALIERA UNIVERSITARIA MEYER IRCCS		Importo nel periodo	Importo a tutto il periodo
6102	Fabbricati	1.554.709,83	1.554.709,83
6103	Impianti e macchinari	1.497.235,24	1.497.235,24
6105	Mobili e arredi	228.710,26	228.710,26
6200	Immobilizzazioni immateriali	66.429,30	66.429,30
SPESE PER RIMBORSO DI PRESTITI		79.582.174,43	79.582.174,43
8100	Rimborso anticipazioni di cassa	78.165.686,40	78.165.686,40
8202	Rimborso mutui a Cassa depositi e prestiti - gestione CDP spa	921.031,48	921.031,48
8300	Rimborso mutui e prestiti ad altri soggetti	495.456,55	495.456,55
PAGAMENTI DA REGOLARIZZARE		0,00	0,00
9998	PAGAMENTI DA REGOLARIZZARE DERIVANTI DAL RIMBORSO DELLE ANTICIPAZIONI DI CASSA (pagamenti codificati dal cassiere)	0,00	0,00
9999	ALTRI PAGAMENTI DA REGOLARIZZARE (pagamenti codificati dal cassiere)	0,00	0,00
TOTALE PAGAMENTI		241.612.984,56	241.612.984,56

Ente Codice 000448785000000
Ente Descrizione AZIENDA OSPEDALIERO UNIVERSITARIA MEYER
Categoria Strutture sanitarie
Sotto Categoria AZIENDE OSPEDALIERE
Periodo ANNUALE 2022
Prospetto PAGAMENTI
Tipo Report Semplice
Data ultimo aggiornamento 25-mag-2023
Data stampa 31-mag-2023
Importi in EURO

000448785000000 - AZIENDA OSPEDALIERO UNIVERSITARIA MEYER	Importo nel periodo	Importo a tutto il periodo
--	----------------------------	-----------------------------------

PERSONALE	76.458.336,73	76.458.336,73
------------------	----------------------	----------------------

1103	Competenze a favore del personale a tempo indeterminato, al netto degli arretrati attribuiti	34.816.667,36	34.816.667,36
1104	Arretrati di anni precedenti al personale a tempo indeterminato	3.772.140,75	3.772.140,75
1105	Competenze a favore del personale a tempo determinato, al netto degli arretrati attribuiti	1.167.400,44	1.167.400,44
1203	Altre ritenute al personale per conto di terzi	771.182,07	771.182,07
1204	Ritenute previdenziali e assistenziali al personale a tempo indeterminato	5.864.340,11	5.864.340,11
1205	Ritenute erariali a carico del personale a tempo indeterminato	14.420.971,98	14.420.971,98
1304	Contributi obbligatori per il personale a tempo indeterminato	15.119.448,56	15.119.448,56
1305	Contributi previdenza complementare per il personale a tempo indeterminato	7,42	7,42
1306	Contributi obbligatori per il personale a tempo determinato	462.972,18	462.972,18
1501	Trattamento di missione e rimborsi spese viaggi	47.241,86	47.241,86
1503	Rimborsi spese per personale comandato	15.109,88	15.109,88
1599	Altri oneri per il personale	854,12	854,12

ACQUISTO DI BENI	38.289.370,25	38.289.370,25
-------------------------	----------------------	----------------------

2101	Prodotti farmaceutici	18.663.237,11	18.663.237,11
2102	Emoderivati	49.123,63	49.123,63
2103	Prodotti dietetici	837.049,74	837.049,74
2104	Materiali per la profilassi (vaccini)	364.885,34	364.885,34
2112	Dispositivi medici	9.200.464,28	9.200.464,28
2113	Prodotti chimici	8.086.590,67	8.086.590,67
2201	Prodotti alimentari	22.226,26	22.226,26

000448785000000 - AZIENDA OSPEDALIERO UNIVERSITARIA MEYER		Importo nel periodo	Importo a tutto il periodo
2202	Materiali di guardaroba, di pulizia e di convivenza in genere	56.304,52	56.304,52
2203	Combustibili, carburanti e lubrificanti	11.240,74	11.240,74
2204	Supporti informatici e cancelleria	232.089,12	232.089,12
2205	Pubblicazioni, giornali e riviste	55.195,59	55.195,59
2206	Acquisto di materiali per la manutenzione	63.296,76	63.296,76
2298	Altri beni non sanitari	647.666,49	647.666,49

ACQUISTI DI SERVIZI

31.181.556,83

31.181.556,83

3107	Acquisti di servizi sanitari per assistenza specialistica ambulatoriale da strutture sanitarie pubbliche della Regione/Provincia autonoma di appartenenza	1.315.040,51	1.315.040,51
3108	Acquisti di servizi sanitari per assistenza specialistica ambulatoriale da altre Amministrazioni pubbliche	1.320.884,92	1.320.884,92
3109	Acquisti di servizi sanitari per assistenza specialistica ambulatoriale da privati	309.186,05	309.186,05
3118	Acquisti di servizi sanitari per assistenza ospedaliera da privati	699.074,00	699.074,00
3130	Acquisti di prestazioni trasporto in emergenza e urgenza da privati	128.400,55	128.400,55
3136	Consulenze, collaborazioni, interinale e altre prestazioni di lavoro sanitarie e sociosanitarie da privati	3.381.309,77	3.381.309,77
3137	Altri acquisti di servizi e prestazioni sanitarie da strutture sanitarie pubbliche della Regione/Provincia autonoma di appartenenza	305.756,06	305.756,06
3138	Altri acquisti di servizi e prestazioni sanitarie da altre Amministrazioni pubbliche	34.304,93	34.304,93
3154	Contributi previdenziali e assistenziali sui compensi ai medici specialisti ambulatoriali	42.188,18	42.188,18
3198	Altri acquisti di servizi e prestazioni sanitarie da altri soggetti	133.166,08	133.166,08
3203	Consulenze, collaborazioni, interinale e altre prestazioni di lavoro non sanitarie da privati	446.427,16	446.427,16
3204	Servizi ausiliari e spese di pulizia	3.692.240,44	3.692.240,44
3205	Buoni pasto e mensa per il personale dipendente	389.403,88	389.403,88
3206	Mensa per degenti	1.226.610,53	1.226.610,53
3207	Riscaldamento	1.255.924,32	1.255.924,32
3208	Utenze e canoni per telefonia e reti di trasmissione	18.740,47	18.740,47
3209	Utenze e canoni per energia elettrica	3.470.247,92	3.470.247,92
3210	Utenze e canoni per altri servizi	513.350,96	513.350,96
3211	Assicurazioni	157.365,38	157.365,38
3212	Assistenza informatica e manutenzione software	1.386.283,20	1.386.283,20
3213	Corsi di formazione externalizzata	755.575,19	755.575,19
3214	Manutenzione ordinaria e riparazioni di immobili e loro pertinenze	1.446.977,37	1.446.977,37

000448785000000 - AZIENDA OSPEDALIERO UNIVERSITARIA MEYER		Importo nel periodo	Importo a tutto il periodo
3216	Manutenzione ordinaria e riparazioni di attrezzature tecnico-scientifico sanitarie	1.983.765,08	1.983.765,08
3217	Manutenzione ordinaria e riparazioni di automezzi	8.220,37	8.220,37
3219	Spese legali	7.593,51	7.593,51
3220	Smaltimento rifiuti	389.076,30	389.076,30
3222	Manutenzione e riparazione ai mobili e arredi	530.579,16	530.579,16
3299	Altre spese per servizi non sanitari	5.833.864,54	5.833.864,54
CONTRIBUTI E TRASFERIMENTI		3.943.295,53	3.943.295,53
4101	Contributi e trasferimenti a Regione/Provincia autonoma	35.893,40	35.893,40
4107	Contributi e trasferimenti ad aziende sanitarie	198.078,83	198.078,83
4117	Contributi e trasferimenti a Università'	3.058.999,89	3.058.999,89
4198	Contributi e trasferimenti ad altre Amministrazioni Pubbliche	270.234,41	270.234,41
4202	Contributi e trasferimenti a famiglie	13.059,61	13.059,61
4203	Contributi e trasferimenti a istituzioni sociali private	367.029,39	367.029,39
ALTRE SPESE CORRENTI		8.949.015,25	8.949.015,25
5103	Altri concorsi, recuperi e rimborsi a soggetti privati	88.580,98	88.580,98
5201	Noleggi	424.639,34	424.639,34
5206	Altre forme di godimento di beni di terzi	1.789.287,05	1.789.287,05
5304	Interessi passivi per anticipazioni di cassa	10.885,36	10.885,36
5305	Interessi su mutui	56.019,42	56.019,42
5308	Altri oneri finanziari	2.549,08	2.549,08
5401	IRAP	5.047.937,96	5.047.937,96
5402	IRES	121.154,20	121.154,20
5404	IVA	271.588,77	271.588,77
5499	Altri tributi	366.623,07	366.623,07
5503	Indennità, rimborso spese ed oneri sociali per gli organi direttivi e Collegio sindacale	177.392,87	177.392,87
5504	Commissioni e Comitati	23.592,08	23.592,08
5506	Ritenute erariali su indennità a organi istituzionali e altri compensi	227.512,57	227.512,57
5507	Contributi previdenziali e assistenziali su indennità a organi istituzionali e altri compensi	60.305,97	60.305,97
5598	Altri oneri della gestione corrente	280.946,53	280.946,53
INVESTIMENTI FISSI		6.401.877,32	6.401.877,32
6102	Fabbricati	2.571.466,73	2.571.466,73
6103	Impianti e macchinari	2.987.738,18	2.987.738,18

000448785000000 - AZIENDA OSPEDALIERO UNIVERSITARIA MEYER		Importo nel periodo	Importo a tutto il periodo
6105	Mobili e arredi	767.241,64	767.241,64
6200	Immobilizzazioni immateriali	75.430,77	75.430,77
OPERAZIONI FINANZIARIE		401,50	401,50
7500	Altre operazioni finanziarie	401,50	401,50
SPESE PER RIMBORSO DI PRESTITI		81.299.410,54	81.299.410,54
8100	Rimborso anticipazioni di cassa	79.890.842,76	79.890.842,76
8202	Rimborso mutui a Cassa depositi e prestiti - gestione GDP spa	921.031,48	921.031,48
8300	Rimborso mutui e prestiti ad altri soggetti	487.536,30	487.536,30
PAGAMENTI DA REGOLARIZZARE		0,00	0,00
9998	PAGAMENTI DA REGOLARIZZARE DERIVANTI DAL RIMBORSO DELLE ANTICIPAZIONI DI CASSA (pagamenti codificati dal cassiere)	0,00	0,00
9999	ALTRI PAGAMENTI DA REGOLARIZZARE (pagamenti codificati dal cassiere)	0,00	0,00
TOTALE PAGAMENTI		246.523.263,95	246.523.263,95

**PROSPETTO IMPORTO DEI PAGAMENTI PER TRANSAZIONI COMMERCIALI EFFETTUATI
DOPO LA SCADENZA AI SENSI ART. 41, CO. 1 DEL D.L. 66/2014 CONVERTITO CON L.
N. 89 DEL 23/06/2014 RELATIVAMENTE ALL'ANNO 2023**

L'articolo 41, comma 1, del D.L. 66/2014 convertito con L. n. 89 del 23/06/2014 prevede che «a decorrere dall'esercizio 2014, alle relazioni ai bilanci consuntivi o di esercizio delle pubbliche amministrazioni, di cui all'articolo 1, comma 2, del Decreto Legislativo n. 165 del 30 marzo 2001, è allegato un prospetto, sottoscritto dal rappresentante legale e dal responsabile finanziario, attestante l'importo dei pagamenti relativi a transazioni commerciali effettuati dopo la scadenza dei termini previsti dal Decreto Legislativo 9 ottobre 2002 n. 231, nonché l'indicatore annuale di tempestività dei pagamenti di cui all'articolo 33 del decreto legislativo 14 marzo 2013 n. 33».

In riferimento all'attestazione degli importi dei pagamenti relativi a transazioni commerciali effettuati dopo la scadenza dei termini previsti dal Decreto Legislativo 9 ottobre 2002 n. 231, che ricordiamo essere per le Aziende Sanitarie pari a 60 giorni si riporta la seguente tabella di sintesi.

Fasce ritardo pagamento	N. documenti	% n. documenti	Importo	% importo
Pagate entro 30 giorni oltre la scadenza	562	77,09%	14.091.880,43	84,39%
Pagate entro 60 giorni oltre la scadenza	81	11,11%	2.305.768,41	13,81%
Pagate entro 90 giorni oltre la scadenza	10	1,37%	64.149,66	0,38%
Pagate entro 120 giorni oltre la scadenza	42	5,76%	128.120,33	0,77%
Pagate oltre 120 giorni oltre la scadenza	34	4,66%	108.441,76	0,65%
Totale	729	100,00%	16.698.360,59	100,00%

Nonostante la scarsa liquidità che ha contraddistinto l'intero esercizio 2023, l'Azienda ha contenuto il numero di fatture pagate oltre i 60 giorni ed il relativo importo economico ad eccezione del fornitore Estar, per il quale è stato definito uno specifico accordo insieme a Regione Toscana. Questo è bene visibile estrapolando dalla tabella di cui sopra i documenti contabili ed i relativi importi pagati oltre la scadenza per il solo fornitore ESTAR, come da tabella seguente.

Fasce ritardo pagamento	N. documenti	% n. documenti	Importo	% importo
Pagate entro 30 giorni oltre la scadenza	37	80,43%	11.700.988,01	84,63%
Pagate entro 60 giorni oltre la scadenza	4	8,70%	1.991.200,88	14,40%
Pagate entro 90 giorni oltre la scadenza	-	0,00%	-	0,00%
Pagate entro 120 giorni oltre la scadenza	3	6,52%	66.509,06	0,48%
Pagate oltre 120 giorni oltre la scadenza	2	4,35%	68.114,07	0,49%
Totale	46	100,00%	13.826.812,02	100,00%

Pertanto nettizzando dalla prima tabella i documenti contabili del fornitore Estar si arriva alla tabella seguente, dalla quale crediamo possa emergere il reale ritardo dei pagamenti dalla AOU Meyer I.R.C.C.S. per l'anno 2023.

Fasce ritardo pagamento	N. documenti	% n. documenti	Importo	% Importo
Pagate entro 30 giorni oltre la scadenza	525	76,87%	2.390.892,42	83,26%
Pagate entro 60 giorni oltre la scadenza	77	11,27%	314.567,53	10,95%
Pagate entro 90 giorni oltre la scadenza	10	1,46%	64.149,66	2,23%
Pagate entro 120 giorni oltre la scadenza	39	5,71%	61.611,27	2,15%
Pagate oltre 120 giorni oltre la scadenza	32	4,69%	40.327,69	1,40%
Totale	683	100,00%	2.871.548,57	100,00%

Da quest'ultima tabella sopra riportata si evince che gran parte dei documenti contabili non pagati nei tempi previsti dal D.Lgs. 231/2002 sono stati pagati entro i 30 giorni successivi alla scadenza (ben il 83,26% dell'importo complessivo), un'altra consistente parte dei restanti documenti non pagati nei termini rientrano nella successiva fascia, ovvero nei documenti pagati entro 60 giorni dalla scadenza (pari al 10,95% dell'importo complessivo). La sommatoria di queste prime due fasce rappresenta già il 94,22% del totale di tutti i pagamenti effettuati oltre i termini normativamente previsti.

Infine, si rilevano 39 documenti pagati entro 120 giorni oltre la scadenza (pari al 2,15% dell'importo complessivo) e 32 pagati oltre 120 oltre la scadenza (pari al 1,40% dell'importo complessivo).

La principale causa di tale ritardi è da ricondurre in una scarda liquidità che ha contraddistinto tutti i mesi dell'esercizio 2023.

Il Responsabile S.O.C. Gestione Economico Finanziaria
e Controllo di Gestione

Dott. Francesco Taiti

FRANCESCO TAITI
Regione
Toscana/01386030488
08.07.2024 09:47:06
GMT+00:00

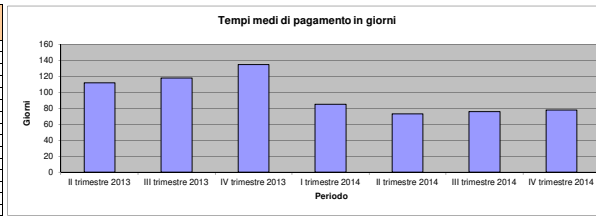


Il Direttore Generale
Dott. Paolo Morello Marchese

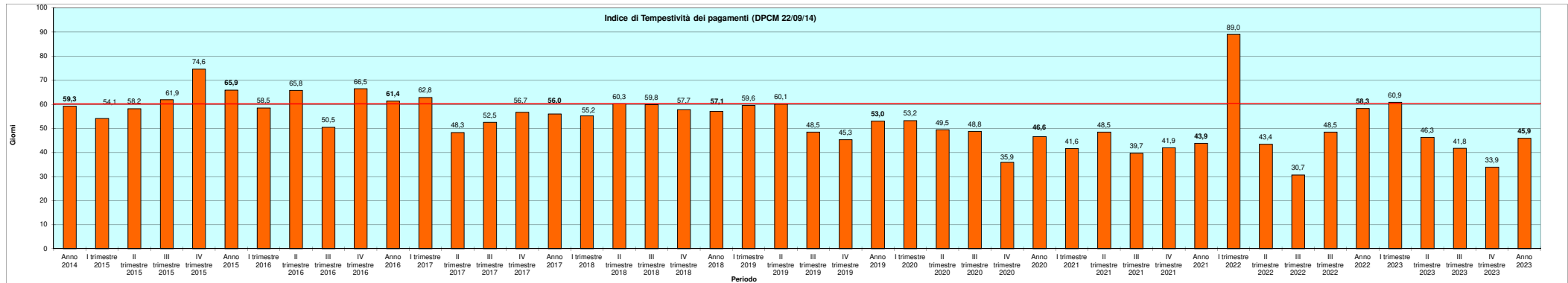


PAOLO MORELLO MARCHESE
Regione Toscana/01386030488
08.07.2024 09:52:09 GMT+00:00

Periodo	Tempi medi di pagamento in giorni (differenza fra data pagamento e data ricezione fattura)	Indicatore Tempestività di pagamento (DPCM 22/09/14) (%)
I trimestre 2013		
II trimestre 2013	112	-
III trimestre 2013	118	-
IV trimestre 2013	135	-
I trimestre 2014	85	-
II trimestre 2014	73	-
III trimestre 2014	76	-
IV trimestre 2014	78	-
Anno 2014		-0,7
I trimestre 2015		-5,9
II trimestre 2015		-1,8
III trimestre 2015		+1,9
IV trimestre 2015		+14,6
Anno 2015		+5,9
I trimestre 2016		-1,5
II trimestre 2016		+5,6
III trimestre 2016		-9,55
IV trimestre 2016		+6,46
Anno 2016		+1,26
I trimestre 2017		+2,8
II trimestre 2017		-11,69
III trimestre 2017		-7,46
IV trimestre 2017		-3,23
Anno 2017		-4,00
I trimestre 2018		-4,81
II trimestre 2018		0,25
III trimestre 2018		-0,13
IV trimestre 2018		-2,26
Anno 2018		-2,92
I trimestre 2019		-0,4
II trimestre 2019		0,06
III trimestre 2019		-11,53
IV trimestre 2019		-14,72
Anno 2019		-7,00
I trimestre 2020		-6,78
II trimestre 2020		-10,49
III trimestre 2020		-11,21
IV trimestre 2020		-24,14
Anno 2020		-13,39
I trimestre 2021		-18,36
II trimestre 2021		-11,48
III trimestre 2021		-20,35
IV trimestre 2021		-18,07
Anno 2021		-16,13
I trimestre 2022		29,02
II trimestre 2022		-16,60
III trimestre 2022		-29,31
IV trimestre 2022		-11,53
Anno 2022		-1,68
I trimestre 2023		0,85
II trimestre 2023		-13,74
III trimestre 2023		-18,21
IV trimestre 2023		-26,00
Anno 2023		-14,07



(*) L'indicatore di tempestività dei pagamenti è calcolato come la somma, per ciascuna fattura emessa a titolo corrispettivo di una transazione commerciale, dei giorni effettivi intercorrenti tra la data di scadenza della fattura o richiesta equivalente di pagamento e la data di pagamento ai fornitori moltiplicata per l'importo dovuto, rapportata alla somma degli importi pagati nel periodo di riferimento.
 Pertanto l'eventuale valore negativo equivale ad un anticipo rispetto ai 60 giorni previsti dall'art. 4 D.Lgs. 231/2002.





Azienda Ospedaliera Universitaria
Meyer I.R.C.C.S.

Relazione sulla Gestione
Bilancio di Esercizio 2023

1. CRITERI GENERALI DI PREDISPOSIZIONE DELLA RELAZIONE SULLA GESTIONE

La presente relazione sulla gestione correda il bilancio di esercizio relativo all'anno 2023 predisposto secondo le disposizioni del D.Lgs. 118/2011, quindi facendo riferimento al Codice Civile e ai Principi Contabili Nazionali (OIC), fatto salvo quanto difformemente previsto dallo stesso D.Lgs. 118/2011.

La presente relazione sulla gestione, in particolare, contiene tutte le informazioni minimali richieste dal D.Lgs. 118/2011. Fornisce inoltre tutte le informazioni supplementari, anche se non specificamente richieste da disposizioni di legge, ritenute necessarie a dare una rappresentazione esaustiva della gestione sanitaria ed economico-finanziaria dell'esercizio 2023.

2. GENERALITÀ SULLA STRUTTURA E SULL'ORGANIZZAZIONE DEI SERVIZI

Come aspetti di rilievo che hanno comportato effetti sul bilancio d'esercizio 2023, si segnala:

1. Lettera di Regione Toscana Direzione Sanità, Welfare e Coesione Sociale – Settore Bilanci e Monitoraggi economici del S.S.R. AOOGR/PT Prot. 0271501 Data 14/05/2024 avente ad oggetto: «Istruzioni per la contabilizzazione degli effetti economici del rinnovo del C.C.N.L. 2019 – 2021 del personale dirigente del ruolo sanitario e delle ACN 2019 – 2021», con la quale ci è stato comunicato, che «a seguito di specifiche indicazioni fornite dal Tavolo degli adempimenti del MEF, poiché il CCNL 2019 – 2021 della dirigenza sanitaria è stato sottoscritto dopo il termine dell'esercizio 2023 (il 23/01/2024), al 31/12/2023 dovessero restare nei bilanci d'esercizio i fondi accantonamento incrementati con gli accantonamenti di competenza 2023, e che solo nell'esercizio 2024, all'atto dei pagamenti o della determinazione ufficiale della quota di fondi contrattuali del personale non ancora pagata, tali fondi accantonamento dovessero essere stornati a favore dei corrispondenti debiti (rilevando, inoltre, eventuali sopravvenienze), [...] Pertanto vi confermo che nei rispettivi bilanci d'esercizio 2023 i costi derivanti dal rinnovo del CCNL 2019 – 2021 della dirigenza sanitaria dovranno essere contabilizzati riportando, nei conti economici, accantonamenti nei conti BA2860 e BA2870 e nello stato patrimoniale movimentando, per contropartita, il conto PBA230.

Gli importi di tali accantonamenti dovranno essere almeno pari a quelli riportati nell'allegato alla mia e-mail dell'11/01/2024, ma siete autorizzati ad accantonare importi superiori se dai compensi arretrati già corrisposti nei primi mesi del 2024 fosse emersa l'incapienza del fondo accantonamento così incrementato (anche se tale incapienza dovesse derivare da accantonamenti insufficienti effettuati negli esercizi precedenti).

Anche gli effetti derivanti dal rinnovo del CCNL in esame sulle quote dei fondi contrattuali del personale non ancora corrisposte ai dipendenti, dovranno essere rilevati stessa tecnica, incrementando quindi, se necessario, gli importi accantonati».

2. Cambiamento del ruolo degli OSS da ruolo tecnico al nuovo ruolo "socio-sanitario" a

seguito del CCNL relativo al personale del comparto sanità triennio 2019-2021 siglato in data 2 novembre 2022. Tale personale resta comunque rappresentato nei modelli CE con la stessa classificazione degli anni precedenti a causa di un mancato adeguamento dei modelli economici (schema bilancio e modello CE);

3. Partita intercompany – D.G.R.T. n. 1585 del 18/12/2023 “Riconciliazione e chiusura partite contabili creditorie/debitorie relative all’anno 2022 ed agli anni precedenti tra le aziende e gli enti del S.S.R.” – che ha comportato sull’esercizio 2023 un azzeramento di tutte le partite debitorie e creditizie fra Aziende Sanitarie toscana, maturati al 31/12/2022;
4. A seguito della Delibera D.G. AOU Meyer n. 36 del 19/01/2024 “Lavori di ristrutturazione restauro conservativo e adeguamento tecnologico normativo del Meyer Health Campus sito in Firenze Via Cosimo il Vecchio n.26 – Approvazione collaudo tecnico-amministrativo” è stato collaudato il Meyer Health Campus e pertanto i costi finora sostenuti dall’A.O.U. Meyer IRCCS per l’acquisto del suddetto immobile e la sua successiva ristrutturazione, pari a complessivi 18.594.905,96 euro, sono stati girocontati - nel Bilancio di esercizio 2023 - rispettivamente in “Fabbricati Strumentali Indisponibili” per l’importo di 17.538.358,88 euro e in “Terreni Indisponibili” per l’importo di 1.056.547,08 euro con la conseguente partenza della relativa quota di ammortamento delle singole poste contabili.

3.1 ASSISTENZA OSPEDALIERA

Contenuto minimale:

A) STATO DELL'ARTE

L’Azienda opera mediante un presidio a gestione diretta.

I posti letto ordinari direttamente gestiti sono pari a 180 unità mentre i posti letti assegnati per il Day Hospital sono 70 (di cui 10 di day surgery), (183 nel 2022 e 72 di Day Hospital nell’anno 2022).

E										
Codice Reparto					Posti letto				Data apertura	Data chiusura
E - Codice disciplina	Progres. divisione	Sub-codice	Tipo divisione	Ass. familiare	Per day hospital	Per day surgery	Per degenze ordinarie	per degenze ordinarie a pagamento		
01 Allergologia	01	01	Divisione Universitaria	X	5	0	0	0	01/01/2019	31/12/9999
08 Cardiologia	01	01		X	1	0	0	0	01/01/2013	31/12/9999
11 Chirurgia pediatrica	01	01	Divisione Universitaria	X	0	2	13	0	01/01/2011	31/12/9999
11 Chirurgia pediatrica	02	01		X	0	0	2	0	01/01/2019	31/12/9999
11 Chirurgia pediatrica	04	01		X	4	0	1	0	15/06/2020	31/12/9999
19 Malattie endocrine, del ricambio e della nutrizione	01	01		X	4	0	1	0	01/01/2019	31/12/9999
20 Immunologia	01	01	Divisione Universitaria	X	1	0	0	0	01/01/2019	31/12/9999
24 Malattie infettive e tropicali	01	01	Divisione Universitaria	X	3	0	0	0	01/01/2011	31/12/9999
32 Neurologia	01	01	Divisione Universitaria	X	4	0	10	0	01/01/2011	31/12/9999
32 Neurologia	02	01		X	2	0	2	0	01/01/2019	31/12/9999
33 Neuropsichiatria infantile	01	01		X	6	0	12	0	01/01/2014	31/12/9999
34 Oculistica	01	01		X	0	1	1	0	01/01/2011	31/12/9999
35 Odontoiatria e stomatologia	01	01		X	0	1	0	0	01/01/2011	31/12/9999
36 Ortopedia e traumatologia	01	01	Divisione Universitaria	X	0	2	11	0	01/01/2011	31/12/9999
37 Ostetricia e ginecologia	01	01		X	1	0	0	0	01/01/2011	31/12/9999
38 Otorinolaringoiatria	01	01	Divisione Universitaria	X	0	1	2	0	01/01/2011	31/12/9999
39 Pediatria	01	01		X	1	0	46	0	01/01/2011	31/12/9999
39 Pediatria	02	01		X	3	0	0	0	01/01/2019	31/12/9999
39 Pediatria	03	01	Divisione Universitaria	X	1	0	0	0	01/01/2019	31/12/9999
39 Pediatria	05	01		X	1	0	0	0	15/06/2020	31/12/9999
46 Grandi ustioni pediatriche	01	01		X	1	0	1	0	01/01/2011	31/12/9999
49 Terapia intensiva	01	01		X	0	0	15	0	01/01/2011	31/12/2023
58 Gastroenterologia	01	01	Divisione Universitaria	X	1	0	1	0	01/01/2019	31/12/9999
65 Oncoematologia pediatrica	01	01		X	9	0	18	0	01/01/2011	31/12/9999
65 Oncoematologia pediatrica	02	01		X	4	0	1	0	01/01/2019	31/12/9999
68 Pneumologia	01	01		X	1	0	0	0	01/01/2019	31/12/9999
71 Reumatologia	01	01	Divisione Universitaria	X	1	0	0	0	01/01/2019	31/12/9999
73 Terapia intensiva neonatale	01	01		X	0	0	22	0	01/01/1997	31/12/9999
76 Neurochirurgia pediatrica	01	01		X	0	1	10	0	01/01/2011	31/12/9999
76 Neurochirurgia pediatrica	02	01	Divisione Universitaria	X	0	0	6	0	01/01/2019	31/12/9999
77 Nefrologia pediatrica	01	01	Divisione Universitaria	X	6	0	1	0	01/01/2019	31/12/9999
78 Urologia pediatrica	01	01	Divisione Universitaria	X	0	2	4	0	01/06/2008	31/12/9999

Dichiarazione sulla coerenza dei dati esposti con i modelli ministeriali di rilevazione flussi:

MODELLO HSP 11 Anno 2018	I dati sul numero di strutture a gestione diretta e convenzionate sono coerenti con quelli complessivamente desumibili dai modelli HSP 11.
MODELLO HSP 12 Anno 2018	I dati relativi ai posti letto dei presidi a gestione diretta sono coerenti con quelli riportati nel Modello HSP 12.
MODELLO HSP 13 Anno 2018	I dati relativi ai posti letto dei presidi in convenzione sono coerenti con quelli riportati nel Modello HSP 13.

B) OBIETTIVI DELL'ESERCIZIO RELATIVI ALLA STRUTTURA E ALL'ORGANIZZAZIONE DEI SERVIZI

Nel corso del 2023 sono continuate alcune ulteriori modifiche dell'assetto organizzativo aziendale, anche alla luce degli indirizzi nazionali e regionali in materia di razionalizzazione dei servizi. Si ricorda che con decreto del Presidente della Giunta Regionale della Toscana 156 del 31 agosto 2015 è stato nominato il nuovo Direttore Generale e conseguentemente con Delibere del Direttore Generale n. 2 del 01 settembre 2015 è stato nominato il Direttore Amministrativo e con Delibera del Direttore Generale n. 35 del 29/1/2016 è stato nominato il Direttore Sanitario. Con Delibera del Direttore Generale n. 133/2015 è stato varato il nuovo Statuto Aziendale, che delinea un modello organizzativo più snello e corrente alle esigenze di gestione ed integrazione delle attività cliniche, assistenziali, didattiche e di ricerca dell'Azienda.

Negli anni appena trascorsi le azioni concrete di programmazione, realizzate secondo le linee espresse nei precedenti Piani di Sviluppo, hanno prodotto risultati concreti, documentabili attraverso la lettura dei dati di attività dell'Azienda. Questo assunto trova maggior evidenza con i dati riportati nei paragrafi seguenti.

Si evidenzia inoltre che con deliberazione del Direttore Generale n. 443 del 23.09.2022 l'A.O.U. Meyer ha disposto la presa d'atto del Decreto del Ministero della Salute del 02.08.2022, pubblicato nella Gazzetta Ufficiale n. 200 del 27.08.2022, con cui l'Azienda Ospedaliero Universitaria Meyer è stata riconosciuta Istituto di Ricovero e Cura a Carattere Scientifico (I.R.C.C.S.), per la disciplina di pediatria.

Si ricorda la modifica della L.R. 40/2005 con la quale viene previsto il cambio di denominazione sociale a seguito dell'introduzione dell'art. 142 terdecies che prevede che «L'Azienda ospedaliero-universitaria Meyer acquista la denominazione di "Azienda ospedaliera universitaria Meyer IRCCS" a far data dall'entrata in vigore del presente articolo.

Infine si segnala che con decreto del Presidente della Giunta Regionale della Toscana n. 149 del 28 agosto 2023 è stato nominato il Direttore Generale e conseguentemente con Delibere del Direttore Generale AOU Meyer IRCCS n. 475 del 01 settembre 2023 è stato nominato il nuovo Direttore Amministrativo e con Delibera del Direttore Generale AOU Meyer IRCCS n. 536 del 19/10/2023 è stato nominato il nuovo Direttore Sanitario.

Ricordato che con Deliberazione Direttore Generale AOU Meyer IRCCS n. 286 del 09/05/2024 è stato adottato il regolamento di organizzazione e funzionamento dell'azienda ospedaliera universitaria Meyer I.R.C.C.S. ai sensi dell'art. 50 novies della l.r.t. n. 40/2005 e s.m.i. a seguito pareri favorevoli di Giunta Regionale e Ministero della Salute" e che con Deliberazione Direttore Generale AOU Meyer IRCCS n. 296 del 10/05/2024 è stato approvato il nuovo organigramma aziendale e conseguenti determinazioni in ordine agli incarichi correlati a partire dal 01/07/2024.

3.4 Ricerca

a) Stato dell'arte

Nell'anno 2023 l'ospedale ha continuato il processo di evoluzione organizzativa – iniziata nell'anno 2022 – indirizzata verso la più piena accoglienza delle nuove opportunità offerte dal riconoscimento IRCCS (avvenuto in agosto 2022) e in particolar modo alla capacità di valorizzare le nuove risorse ministeriali.

Hanno continuato in parallelo vari lavori propedeutici alle successive fasi di transizione e sviluppo operativo necessarie per l'attivazione e messa a regime dell'IRCCS, tra cui le seguenti iniziative, che si sono aggiunte a quelle più strettamente correlate alla gestione "ordinaria" delle attività di ricerca e innovazione svolte dall'ospedale:

- le modifiche necessarie all'atto aziendale, sulla base dei requisiti previsti dal riconoscimento e la normativa di riferimento;

- un supporto alle strutture aziendali - sia quelle amministrative, che scientifiche - preposte nel recepimento dei nuovi obblighi e opportunità offerti dal riconoscimento;
- il potenziamento delle piattaforme di supporto alla ricerca e all'innovazione, anche sulla base delle indicazioni ricevute dal Ministero.

b) Obiettivi dell'esercizio relativi alle strutture e all'organizzazione della ricerca

L'AOU Meyer è stato riconosciuto come IRCCS nell'area tematica della "pediatria". Il riconoscimento riguarda quindi tutte le attività dell'ospedale, e tutte le strutture sono chiamate e incoraggiate a contribuire alle attività di ricerca e innovazione.

L'organizzazione vigente alla fine dell'anno 2023, in attesa dell'adeguamento al nuovo modello previsto per un IRCCS, ha previsto:

- il *Meyer Children's Research Institute (MCRI)*, Area Operativa prevista da statuto aziendale, che costituisce il luogo nel quale si favorisce la realizzazione di attività di ricerca volte a sviluppare soluzioni innovative nella pratica clinico-assistenziale, diagnostica e terapeutica. L'MCRI si compone di specifiche articolazioni organizzative che ne assicurano l'operatività ed il supporto alle attività di ricerca e innovazione.
- il *Coordinatore Scientifico per la Ricerca*, che coordina la definizione delle linee di indirizzo scientifico dell'Istituto e i rapporti sinergici con l'Università degli Studi di Firenze per la dimensione scientifica accademica, e promuove le prassi che consentono di coniugare, in maniera pervasiva e sistemica, la clinica di avanguardia con la ricerca.
- il *Direttore Operativo del MCRI*, che assicura la gestione delle piattaforme di supporto alla ricerca ed all'innovazione, e si raccorda per gli aspetti di competenza tecnico-gestionale con la Direzione Amministrativa.

In linea con le indicazioni di legge, pur non contribuendo attivamente alla produzione scientifica, anche le strutture amministrative dell'AOU Meyer IRCCS hanno partecipato nella gestione e rendicontazione delle attività di ricerca e innovazione.

Nell'anno 2023, la programmazione delle attività di ricerca si è sviluppata secondo le quattro linee di ricerca proposte dal Meyer:

(1) Scienze pediatriche e perinatali

Le linee di attività svolte in questa area di ricerca hanno una forte impronta multidisciplinare e sono finalizzate ad aumentare le conoscenze riguardo alle numerose patologie che caratterizzano l'età perinatale, pediatrica ed evolutiva, con lo scopo ultimo di migliorare la qualità delle cure erogate e della vita dei pazienti. In particolare, le attività di ricerca saranno inerenti diversi ambiti e discipline delle scienze pediatriche e perinatali ed evolutiva e saranno rivolte all'identificazione dei fattori di rischio e prognostici, all'elaborazione e sperimentazione di nuovi approcci diagnostico terapeutici, alla predizione della storia naturale delle malattie e alla delucidazione dei meccanismi patogenetici.

(2) Malattie del sistema nervoso, neurogenetiche e neurometaboliche

La linea di attività combina competenze multidisciplinari volte a: i) caratterizzare del punto

di vista clinico, neurofisiologico, di neuroimaging, genetico e biochimico pazienti con disturbi del neurosviluppo correlati a epilessia, malformazioni dello sviluppo corticale e disabilità intellettiva e pazienti con errori congeniti del metabolismo correlati a malattie neurometaboliche, ii) studiare gli effetti funzionali di varianti patogenetiche identificate nei pazienti in modelli in vitro ed in vivo e iii) valutare le variabili che possono influenzare l'evoluzione cognitivo-comportamentale e di qualità della vita di bambini con malformazioni dello sviluppo corticale ed epilessie farmaco-resistenti sottoposti a chirurgia dell'epilessia. Completano la linea di attività il monitoraggio terapeutico di farmaci e studi di farmacocinetica.

(3) Malattie immunomediate e malattie infettive

La linea di ricerca comprende le attività volte a migliorare ed approfondire le conoscenze nell'ambito della eziopatogenesi, diagnosi e cura delle patologie immunomediate -incluso le allergiche- e delle malattie infettive e della loro prevenzione tramite vaccinazione. Promuove la ricerca di base, la sperimentazione clinica, farmacologica e metodologica, per migliorare i processi diagnostici e terapeutici nelle patologie dell'età evolutiva mirati soprattutto, in ogni campo, alla diagnosi precoce e all'appropriatezza della terapia. Attraverso la partecipazione a reti nazionali e internazionali, promuove la sperimentazione di nuovi farmaci e di farmaci off label in pediatria.

(4) Approcci diagnostici, terapeutici e organizzativi innovativi, oncologia e malattie rare

L'obiettivo generale di questa linea di ricerca è di sviluppare nuovi approcci diagnostici e terapeutici per le patologie pediatriche, con particolare riferimento alle malattie rare e alle malattie oncologiche pediatriche. La ricerca epidemiologica, clinica e traslazionale in questa area è dedicata all'identificazione dei meccanismi eziologici, molecolari e genetici alla base delle malattie dell'età pediatrica, con il fine ultimo di identificare potenziali biomarcatori con valore diagnostico e prognostico e individuare nuove strategie terapeutiche, nonché ad innovazioni negli approcci radiodiagnostici e chirurgici. Punto di forza delle attività di ricerca in questa area sono le strette connessioni tra le competenze laboratoristiche, radiologiche, epidemiologiche, mediche e chirurgiche nelle diverse specialità.

Le attività svolte nell'ambito di questa linea di ricerca riguardano in maniera trasversale i diversi ambiti del processo di cura del paziente, dall'approccio diagnostico, terapeutico, all'ambito organizzativo, bioetico ed epidemiologico. Le attività saranno volte all'identificazione di approcci innovativi e sostenibili, con particolare riferimento alla cura di pazienti oncologici e affetti da malattie rare. Le attività prevedono lo sviluppo e la conduzione di sperimentazioni cliniche e studi osservazionali, di protocolli terapeutici e chirurgici innovativi, anche mediante l'utilizzo di tecnologie emergenti, per garantire l'accesso precoce alle migliori cure, identificazione di tecniche diagnostiche avanzate, cura del paziente per il miglioramento della qualità di vita del sistema famiglia e formazione del personale ai fini di incrementare gli standard qualitativi assistenziali.

4.1. ASSISTENZA OSPEDALIERA

A) Confronto Dati di Attività degli Esercizi 2023 e 2022.

B) Obiettivi di Attività dell'esercizio 2023 e confronto con il livello programmato.

Per quanto attiene il grado di raggiungimento dei principali obiettivi aziendali di attività, può essere utile rappresentare nella tabella seguente i dati derivanti dal confronto tra gli obiettivi del budget 2023 e i dati consuntivi del medesimo anno e degli esercizi 2022, 2021, 2020, 2019, 2018, 2017, 2016, 2015 e 2014.

Sintesi Scheda di Budget							Controllo di Gestione			
Indicatore	Consolidato 2014	Consolidato 2015	Consolidato 2016	Consolidato 2017	Consolidato 2018	Consolidato 2019	Consolidato 2020	Consolidato 2021	Consolidato 2022	Consolidato 2023
N. Dimessi ordinari	8.898	8.675	8.762	8.652	9.029	9.094	6.866	8.060	8.308	8.787
Peso Medio DRG (dimessi ordinari)	1,48	1,46	1,45	0,99	0,97	0,94	0,95	0,90	0,88	0,87
Peso medio DM 2008 (dimessi ordinari)	1,18	1,16	1,19	1,17	1,15	1,12	1,14	1,08	1,05	1,06
Posti letto medi ricovero ordinario	167,07	163,57	167,53	170,80	172,60	171,00	160,64	164,52	169,04	175,81
Tasso Utilizzo posti letto ordinari %	91,38	90,89	92,15	92,20	88,34	88,94	75,77	78,74	82,89	82,07
Degenza Media dimessi ricovero ordinari	6,07	6,25	6,30	6,19	6,13	5,96	6,36	5,74	6,02	5,61
% attrazione extraregionale ricoveri ordinari	24,72	26,65	26,50	26,66	27,35	26,69	25,98	24,71	26,01	25,26
DH Giornate Cicli Aperti	38.458	39.176	38.558	40.089	37.848	39.214	28.914	34.954	34.322	33.675
% attrazione extraregionale ricoveri day hospital	20,04	21,86	22,67	23,94	24,34	26,15	20,17	21,19	21,56	21,31
Analisi % attrazione extraregionale ricoveri (Ordinari e DH)	21,34%	23,06%	23,65%	24,43%	25,20%	26,32%	22,15%	22,41%	23,19%	22,78%
Casi Chirurgici Totali	6.082	6.078	6.151	6.369	6.717	6.756	4.098	5.203	5.306	5.839
Casi Chirurgici DH	2.558	2.607	2.620	2.733	2.994	3.056	1.434	2.036	2.202	2.331
Casi Chirurgici Ordinari	3.524	3.471	3.531	3.636	3.723	3.700	2.664	3.167	3.104	3.508
N. sale operatorie	7	7	7	7	7	7	7	7	7	7
N. trapianti	35	24	21	26	29	30	22	24	21	24
- di cui allogeneici	12	11	9	11	15	19	15	10	15	13
- di cui autologi	23	13	12	15	14	11	7	14	6	11
N. accessi pronto soccorso	44.841	44.081	44.417	42.923	41.328	43.111	24.906	32.969	39.995	40.063
PS % esito ricovero	6,98	6,51	6,51	6,63	6,40	6,58	11,86	10,66	8,86	8,82
N. prestazioni effettive totali erogate (q.tà) escluso Farmaci	609.588	655.499	690.338	701.896	730.073	768.258	647.111	798.314	773.285	800.440

L'attività caratteristica dell'AOU Meyer non è ancora tornata ai livelli pre pandemici per quanto riguarda l'attività di ricovero ordinario e diurno, anche se in termini economici la produzione 2023 ha superato la valorizzazione dell'anno 2019 (ad invarianza tariffaria).

Per quanto attiene alla linea produttiva ricovero ordinario si assiste ad una ripresa rispetto all'anno 2022 (+ 479 dimessi) ma sempre sotto di circa 307 dimessi rispetto all'anno 2019, con una riduzione della complessità della casistica dimessa di 0,01 punti DRG rispetto all'anno 2022 e 0,07 punti DRG rispetto all'anno 2019.

Per quanto riguarda l'utilizzo della risorsa "posto letto", dall'analisi della degenza media e del tasso di utilizzo si comprende l'attenzione che l'Azienda ha da sempre posto su questo fattore. Nel corso del 2023 abbiamo registrato una netta riduzione della degenza media (-0,35 giorni rispetto al 2022) in coerenza rispetto alla riduzione della complessità della casistica dimessa, mentre per quanto attiene il tasso di utilizzo dei posti letto ordinari si rileva un leggero decremento di valore 82,07% del 2023

contro un valore pari a 82,89% del 2022 rispetto ad un 78,74% del 2021 come conseguenza della ripresa degli accessi nella nostra Azienda su tutti i regimi di ricovero. Risulta ancora lontano il valore del 88,94% dell'esercizio 2019.

Per quanto riguarda la linea produttiva Day Hospital, le giornate di DH hanno avuto una riduzione di circa 650 giornate rispetto all'anno 2022. Questo valore rispetto all'anno 2019 risulta ancora sotto di circa 5,5 mila accessi day hospital.

Per quanto attiene la produzione chirurgica siamo passati dai 6.756 casi del 2019, ai 4.098 casi del 2020, ai 5.038 del 2021, ai 5.306 casi del 2022, ai 5.839 casi del 2023 con un incremento complessivo di 533 casi rispetto all'anno.

La linea produttiva "specialistica ambulatoriale" ha registrato un notevole incremento quantitativo nell'anno 2023 passando dalle 773 mila prestazioni effettive del 2022 alle 800 mila prestazioni effettive del 2023, in particolare legate all'attività laboratoristiche.

La capacità di filtro del nostro pronto soccorso aziendale è tornato su valori al di sotto del 10% in particolare si è passati dal 6,58% del 2019, al 11,86% del 2020, al 10,66% del 2021, al 8,86% del 2022 fino al valore del 2023 pari a 8,82%; dato strettamente correlato all'aumento degli accessi in PS passato dai 43.111 del 2019, ai 24.906 del 2020, ai 32.969 del 2021, ai 39.995 del 2022, ai 40.063 del 2023.

Infine, occorre ricordare il costante incremento dell'attrazione extraregionale che caratterizza da sempre l'AOU Meyer. Come è possibile analizzare sempre dalla tabella sopra, l'anno 2019 aveva fatto registrare una % media di attrazione extraregionale per i ricoveri (ordinari e DH) del 26,32% (composta dal 26,69% del ricovero ordinario e dal 26,15% del ricovero in day hospital) contro un valore del 23,06% dell'anno 2015 (composta dal 26,65% del ricovero ordinario e dal 21,86% del ricovero in day hospital). L'anno 2020 invece ha visto, nonostante il periodo emergenziale una tenuta di questo indicatore con una riduzione al 22,15% per gli ordinari e DH (composto da 25,98% dei ricoveri ordinari e 20,17% del DH, conseguenza del fatto che la casistica complessa ha tenuto maggiormente). Per l'anno 2021 si rileva un dato complessivo relativo all'attrazione extraregionale pari al 22,41% (composto da un 24,71% relativo al ricovero ordinario e da un 21,19% del DH). Per l'anno 2022 si rileva un dato complessivo pari al 23,15% (composto da un 25,92% relativo al ricovero ordinario e da un 21,54% del DH). Per l'anno 2022 si rileva un dato complessivo relativo all'attrazione extraregionale pari al 23,19% (composto da un 26,01% relativo al ricovero ordinario e da un 21,56% del DH). Per l'anno 2023 si rileva un dato complessivo pari al 22,78% (composto da un 25,26% relativo al ricovero ordinario e da un 21,31% del DH).

Occorre sottolineare per l'anno 2023 il pieno riconoscimento economico dell'intera attività produttiva realizzata, a differenza di quanto accaduto per gli anni dal 2012 al 2016 nei quali la nostra Azienda si è vista applicare la logica dei c.d. "tetti di attività".

Tab.2 - L'attrazione extraregionale per linea produttiva per il quinquennio 2015-2023 (fonte Cruscotto Direzionale interno).

Sintesi Scheda di Budget						Controllo di Gestione			
Indicatore	Consolidato 2015	Consolidato 2016	Consolidato 2017	Consolidato 2018	Consolidato 2019	Consolidato 2020	Consolidato 2021	Consolidato 2022	Consolidato 2023
% attrazione extraregionale ricoveri ordinari	26,65	26,50	26,66	27,35	26,69	25,98	24,71	26,01	25,26
% attrazione extraregionale ricoveri day hospital	21,86	22,67	23,94	24,34	26,15	20,17	21,19	21,56	21,31
Analisi % attrazione extraregionale ricoveri (Ordinari e DH)	23,06%	23,65%	24,43%	25,20%	26,32%	22,15%	22,41%	23,19%	22,78%
% attrazione extraregionale specialistica ambulatoriale	12,33%	14,48%	16,05%	16,27%	15,59%	15,60%	13,73%	16,00%	15,53%

4.4. RICERCA (SOLO PER IRCCS)

A) Confronto Dati di Attività degli Esercizi 2023 e 2022.

B) Obiettivi di Attività dell'esercizio 2023 e confronto con il livello programmato.

Si rimanda a quanto argomentato al paragrafo 3.4 della presente relazione.

5. LA GESTIONE ECONOMICO-FINANZIARIA DELL'AZIENDA

5.1. SINTESI DEL BILANCIO E RELAZIONE SUL GRADO DI RAGGIUNGIMENTO DEGLI OBIETTIVI ECONOMICO-FINANZIARI

Per quanto attiene l'area economica, gli obiettivi che erano stati definiti nel processo di budget per l'anno 2023 riguardavano il contenimento dei consumi, la riduzione delle scorte di beni sanitari ed economici rispetto all'esercizio precedente ed il miglioramento nella gestione dei flussi finanziari con i conseguenti risvolti nella gestione dei crediti e dei debiti aziendali.

L'analisi dei consumi dei beni sanitari del 2023 risente ancora della gestione dell'emergenza pandemica COV-20 e assume un ruolo decisivo approfondire gli scostamenti in relazione alla composizione delle singole categorie di beni e ai fenomeni verificatisi nel corso dell'anno.

Nell'anno 2023 gli acquisti di dispositivi medici, di dispositivi di protezione individuale (DPI), materiale di laboratorio, farmaci legati al COV-20 hanno subito una sensibile riduzione.

L'acquisizione dei beni nel 2023 ha registrato un incremento al netto dei costi di covid di 278.667 euro rispetto all'anno precedente.

Nella tabella seguente si riportano gli importi per voce del conto economico dell'anno 2023 rispetto all'anno 2022 con il relativo scostamento per importo ed evidenza dei costi covid.

Voce del modello CE	Bilancio 2022	di cui covid	Bilancio 2023	di cui covid	Variazione 2023-2022	Variazione 2023-2022 al netto del covid
B.1) Acquisti di beni	30.887.650	903.551	30.625.539	362.774	-262.111	278.667
B.1.A) Acquisti di beni sanitari	30.051.701	886.941	29.873.656	349.062	-178.045	359.834
B.1.A.1) Prodotti farmaceutici ed emoderivati	15.086.556	5.586	15.916.248	2.684	829.692	832.594
B.1.A.3) Dispositivi medici	11.957.517	777.570	11.402.691	303.189	-554.826	-80.446
B.1.A.4) Prodotti dietetici	659.180		698.804		39.624	39.624
B.1.A.5) Materiali per la profilassi (vaccini)	410.598		343.027		-67.571	-67.571
B.1.A.6) Prodotti chimici			540.290		540.290	540.290
B.1.A.8) Altri beni e prodotti sanitari	1.293.784	103.785	433.940	43.189	-859.844	-799.248
B.1.A.9) Beni e prodotti sanitari da Aziende sanitarie pubbliche della Regione	644.065		538.656		-105.409	-105.409
B.1.B) Acquisti di beni non sanitari	835.949	16.610	751.884	13.711	-84.066	-81.167

Di seguito l'analisi delle principali voci di acquisti di beni:

Prodotti farmaceutici ed emoderivati

Dall'analisi del consumo dei farmaci emerge un incremento dei costi rispetto l'anno precedente (+829.692 euro) completamente attribuibile all'aumento dei consumi dei farmaci FED, compensati tramite il file F.

In particolare, la variazione è a carico dei farmaci per terapie geniche e innovativi per un importo di 1.274.335 euro.

	Bilancio 2022	Bilancio 2023	Variazione 2023-2022
B.1.A.1) Prodotti farmaceutici ed emoderivati	15.086.556	15.916.248	829.692
di cui			
FED	11.353.065	12.063.536	710.471
<i>(di cui farmaci terapie geniche e farmaci innovativi nel flusso fed)</i>	<i>5.401.321</i>	<i>6.675.656</i>	<i>1.274.335</i>
Farmaci AIFA	192.316	272.090	79.774
Farmaci off label	804.960	1.265.592	460.632
Farmaci ospedalieri al netto farmaci aifa, off label, fed	2.736.216	2.315.030	-421.185

Di seguito il dettaglio dei farmaci più importanti presenti nel flusso FED.

Descrizione farmaco	Flusso FED - Anno 2022	Flusso FED - Anno 2023	Variazione 2023 vs 2022
KYMRIAH 1,2X106-6X108	510.840	317.680	-193.160
SPINRAZA*1FL 12MG 5ML 2,4MG/ML	2.513.362	1.956.160	-557.202
ZOLGENSMA SOLUZIONE PER INFUSIONE	1.716.050	2.288.067	572.017
EVRYSDI*1FL 0,75MG/ML	343.473	949.321	605.848
REBLOZYL*SC 1FL POLV	203.366	370.416	167.050
BRINEURA*EV 2FL 150MG 5ML+1FL	114.231	418.846	304.615
VOXZOGO		157.386	157.386
Totale farmaci terapie geniche e farmaci innovativi compresi nel FED	5.401.321	6.303.597	902.276

Nel flusso FED vengono ricompresi sia i farmaci erogati ai pazienti in dimissione, sia le terapie somministrate in corso di prestazione ambulatoriale (sostituiti enzimatici per malattie metaboliche, anticorpi monoclonali), che costituiscono il maggiore importo.

Con la Delibera n. 1095 del 27/08/2019 ad oggetto "Approvazione dell'Allegato Tecnico A "Individuazione dei centri Regionali per il trattamento di pazienti con terapia avanzate CAR-T". Revoca delle DGRT n. 400 del 25/03/2019 e n. DGRT n. 547 del 23/04/19" l'AOU Meyer IRCCS è stata individuata quale centro prescrittore e nel 2020 ha trattato il suo primo paziente. Nel 2022 sono stati trattati 2 pazienti, nel 2023 1 paziente.

Con la Delibera n.310 del 29/03/2021 ad oggetto "Individuazione dei Centri regionali autorizzati alla prescrizione del medicinale onasemnogene abeparvovec (Zolgensma) a totale carico del Servizio sanitario nazionale per il trattamento dell'atrofia muscolare spinale." l'AOU Meyer IRCCS è stata individuata quale centro prescrittore, nel 2022 ha trattato 1 paziente e nel 2023 2 pazienti.

Per i farmaci off-label, in seguito alla Delibera n. 547 del 21/05/2018 ad oggetto: "Linee di indirizzo della Regione Toscana sull'utilizzo di farmaci al di fuori delle indicazioni di registrazione (Off-label)", la Regione Toscana ha previsto siano a carico dell'Azienda sanitaria che genera la prescrizione e non possano essere oggetto di compensazione.

L'incremento di farmaci off-label è da ricondursi, in primo luogo, alla peculiarità del paziente pediatrico e all'alta complessità della casistica trattata.

Per i motivi suesposti, pur in presenza di una riduzione della spesa ospedaliera interna (-421.185 euro), si evidenzia un aumento dell'utilizzo di farmaci legati all'alta complessità trattata dalla ns. AOU.

Dispositivi Medici

Voce del modello CE	Bilancio 2022	di cui covid	Bilancio 2023	di cui covid	Variazione 2023-2022	Variazione 2023-2022 al netto del covid
B.1.A.3) Dispositivi medici	11.957.517	777.570	11.402.691	303.189	-554.826	-80.446
B.1.A.3.1) Dispositivi medici	6.060.937	275.968	5.729.619	167.410	-331.318	-222.761
B.1.A.3.2) Dispositivi medici impiantabili attivi	581.254	-	618.643	-	37.389	37.389
B.1.A.3.3) Dispositivi medico diagnostici in vitro (IVD)	5.315.326	501.602	5.054.429	135.779	-260.897	104.926

Il consumo di dispositivi medici, al netto dei costi covid, risulta ridotto di circa 80.000 euro, anche in presenza di un incremento relativo ai dispositivi diagnostici in vitro correlato all'attività dei laboratori specialistici.

Altri beni e prodotti sanitari

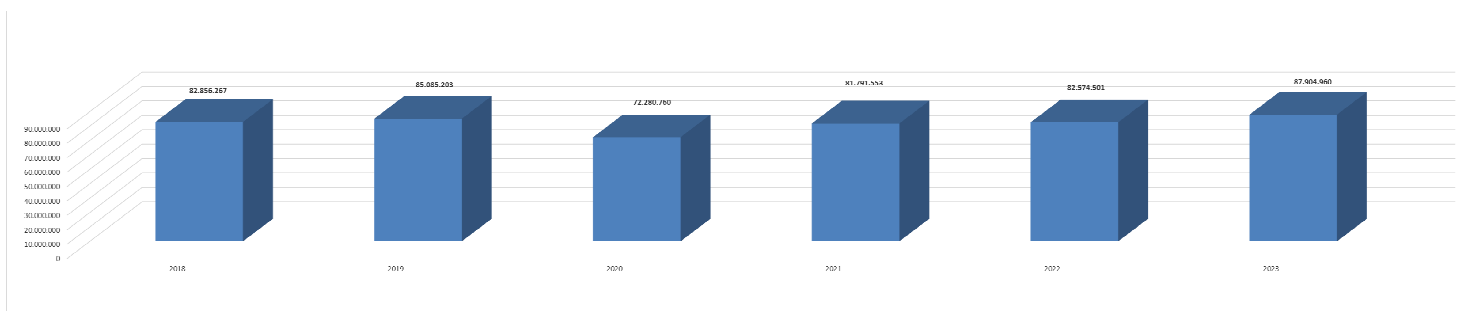
Il consumo di Altri beni e prodotti sanitari ha registrato una riduzione di 799.248 euro ascrivibile prevalentemente alla riclassificazione di 540.290 euro sotto la voce dei Prodotti chimici e al minor utilizzo di dispositivi di protezione individuale e altri prodotti legati alla gestione dell'emergenza sars-covid2.

Nel corso del 2023, l'AOU Meyer I.R.C.C.S. attraverso la Commissione Aziendale Approvvigionamenti Sanitari (CAAS) ha mantenuto costantemente sotto controllo le modalità di appropriata acquisizione e controllo della spesa per farmaci, dispositivi medici e materiali dedicati al funzionamento delle apparecchiature. Nel contempo, sono stati effettuati i routinari controlli del magazzino e delle giacenze di reparto, con particolare attenzione alla gestione dei prodotti in scadenza e al monitoraggio dell'indice di rotazione delle scorte.

Come già argomentato l'incremento dei consumi, ed in generale dei costi di produzione, va rapportato alla produzione 2023, che, anche quest'anno ha visto il suo pieno riconoscimento economico senza pertanto l'applicazione dei c.d. "tetti di attività", e presenta per singola linea produttiva i valori riportati nella sottostante tabella e rappresentazione grafica.

Ricavi per linea produttiva	2018	2019	2020	2021	2022	2023	Variazione 2023-2022	Variazione % 2023/2022	Variazione 2023-2019	Variazione % 2023/2019
Ricavi Ordinari	37.979.374	36.381.777	28.356.093	30.775.359	31.817.735	33.117.998	1.300.263	4,09%	- 3.263.779	-8,97%
Ricavi DH	12.800.209	12.900.253	8.697.767	11.174.662	11.233.011	11.016.806	- 216.205	-1,92%	- 1.883.447	-14,60%
Totale Ricovero	50.779.583	49.282.030	37.053.860	41.950.021	43.050.746	44.134.804	1.084.058	2,52%	- 5.147.226	-10,44%
Ricavi specialistica ambulatoriale (al netto dei farmaci)	23.463.653	26.733.714	24.468.357	27.861.532	27.972.231	31.706.620	3.734.389	13,35%	4.972.906	18,60%
Farmaci Erogazione Diretta	8.613.031	9.069.460	10.831.889	11.887.662	11.551.524	12.063.536	512.012	4,43%	2.994.077	33,01%
Totale al netto FED	74.243.236	76.015.744	61.448.871	69.903.891	71.022.977	75.841.424	4.818.447	6,78%	- 174.320	-0,23%
Totale Ricavi attività caratteristica	82.856.267	85.085.203	72.280.760	81.791.553	82.574.501	87.904.960	5.330.459	6,46%	2.819.757	3,31%

Ricavi da attività caratteristica anni 2018-2023

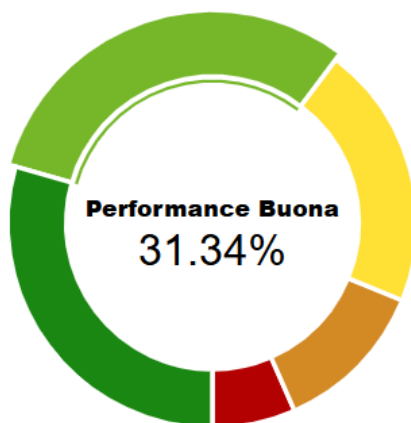
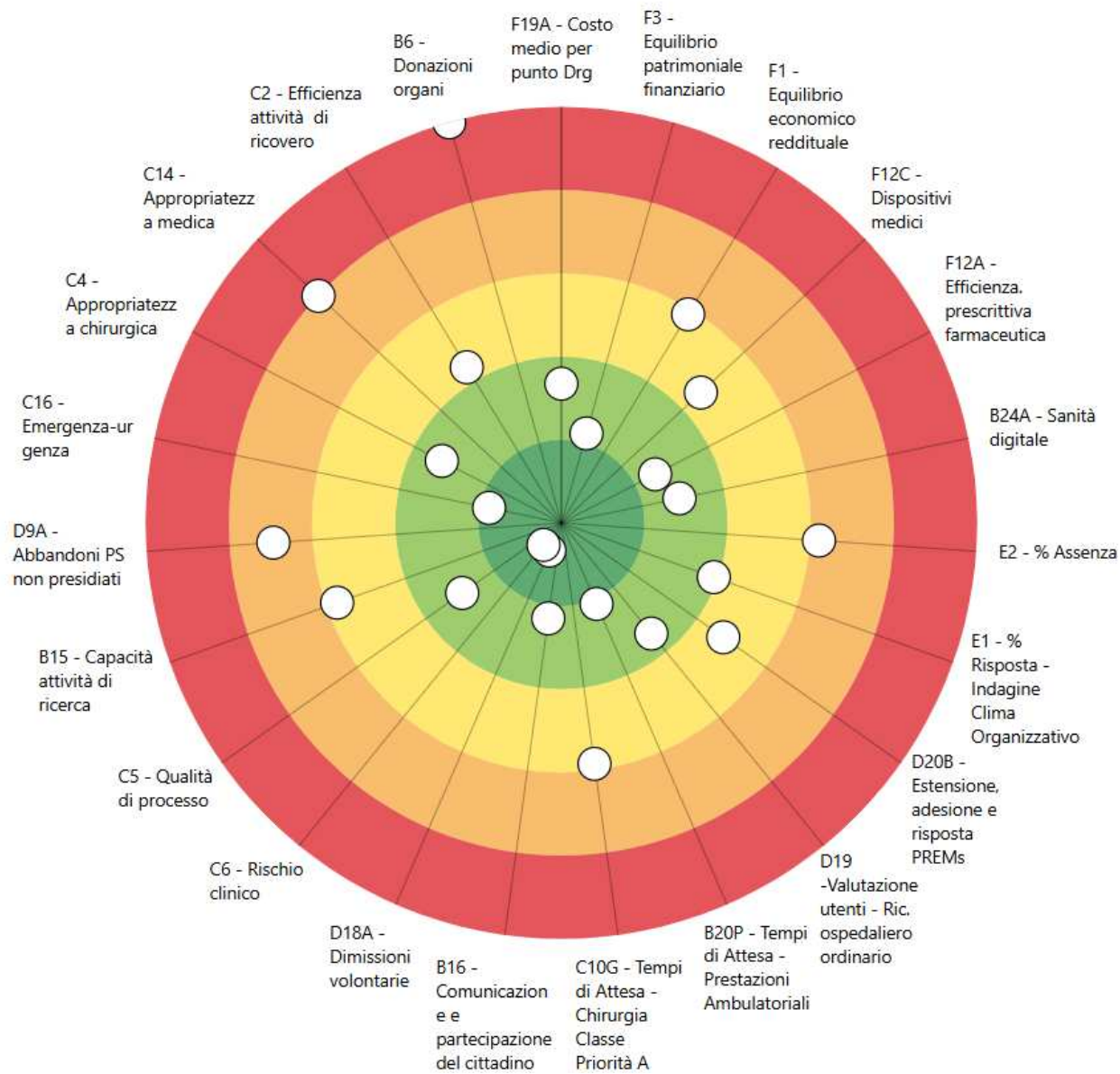


Per completezza di analisi si ricorda che con delibera G.R.T. n. 947 del 27/09/2016, avente ad oggetto “Determinazione delle tariffe regionali per il pagamento delle prestazioni di ricovero ospedaliero per acuti in vigore dal 1°ottobre 2016”, sono state introdotte nuove tariffe e nuove pesature per la valorizzazione dell’attività di ricovero sia in regime ordinario che diurno.

Per quanto invece attiene il costo del fattore produttivo personale rimandiamo al paragrafo 5.3 della presente relazione.

Come macro sintesi dell’andamento complessivo dell’Azienda, di seguito riportiamo il Bersaglio del Laboratorio MeS elaborato nell’ambito del sistema di valutazione delle Azienda Sanitarie Toscana per l’anno 2023, attraverso il quale si dà una rappresentazione sintetica delle performance della nostra Azienda.

Bersaglio 2023 - Meyer



Distribuzione degli indicatori nelle diverse fasce di valutazione

Performance Pessima	Performance Scarsa	Performance media	Performance buona	Performance Ottima	Totale
4 (5.97%)	8 (11.94%)	14 (20.90%)	21 (31.34%)	20 (29.85%)	67

Una nota particolare in merito alla situazione finanziaria dell'Azienda ed al rispetto dei tempi di pagamento dei fornitori per la quale si rimanda per maggiori approfondimenti agli allegati della nota integrativa rispettivamente in merito all'allegato "Prospetto con l'importo dei pagamenti per transazioni commerciali effettuati dopo la scadenza prevista dal D.Lgs. 231 del 09/10/2002 ai sensi dell'art. 41, co. 1. D.L. 66/2014 convertito con L. n. 89 del 23/06/2014" ed "Indicatore annuale 2023 di tempestività dei pagamenti a norma del D.P.C.M. 22/09/2014".

Analizzando il rendiconto finanziario 2023, si osserva quanto segue.

Le disponibilità liquide al 01/01/2023 sommate al flusso generato dalle diverse gestioni determina le disponibilità liquide al 31/12/2023, come indicato nella seguente tabella (valori espressi in milioni di euro):

	2023	2022
Disponibilità liquide al 01/01	0,005	5,110
Flusso di cassa complessivo	17,095	-5,105
Disponibilità liquide al 31/12	17,100	0,005

Il flusso complessivo 2023 è caratterizzato da un incremento della disponibilità finanziaria di 17,095 milioni di euro.

Di seguito, in dettaglio, il contributo di ogni area gestionale (valori espressi in milioni di euro) alla determinazione della liquidità complessiva generata.

	2023	2022
Flusso CCN generato dalla gestione corrente	4,806	-4,323
Flusso CCN generato dalla variazione dei crediti e debiti	11,091	-15,445
Flusso CCN generato dalle attività di investimento	-4,030	4,036
Flusso CCN generato dalle attività di finanziamento	5,228	10,627
Flusso complessivo	17,095	-5,105

Tutte le gestioni hanno generato un flusso positivo di cassa, ad eccezione dell'attività di

investimento caratterizzata da acquisti di impianti e macchinari sanitari.

La **gestione corrente** ha determinato una variazione negativa di 4,8 milioni di euro. Il flusso finanziario derivante dalla gestione corrente è determinato rettificando il risultato d'esercizio dagli elementi di natura non monetaria: ammortamenti, utilizzo quota contributi in conto capitale, accantonamenti, svalutazioni/rivalutazioni. Si ricorda che tale meccanismo contabile trova la sua motivazione nel fatto che i costi non monetari riducono il reddito netto, senza però costituire minore flusso di cassa, mentre i ricavi non monetari aumentano il reddito netto, senza però costituire maggiore flusso di cassa.

Il flusso finanziario derivante dalla variazione dei crediti e debiti è determinato rettificando il risultato della gestione corrente dagli elementi di natura monetaria, crediti e debiti, trasformandoli in incassi e pagamenti, ovvero in variazioni di disponibilità liquide.

La **variazione dei crediti e debiti** connessi alla gestione corrente ha comportato un incremento di risorse finanziarie di circa 11,091 milioni di euro.

La variazione di liquidità è stata influenzata principalmente dall'aumento dei debiti verso la Regione per un importo di circa 16,7 milioni di euro da ricondursi all'incremento dell'acconto mensile della quota del fondo sanitario regionale, che ha reso possibile l'estinzione di debiti verso fornitori (tra i quali Estar) e altri enti per circa 6,9 milioni di euro. Un contributo positivo alla generazione di liquidità è stato dato anche dalla gestione dei crediti, attraverso un incasso di circa 0,8 milioni di euro, e dalla gestione del magazzino con una riduzione di 0,157 milioni di euro.

La maggiore erogazione di acconti da parte della Regione ha permesso di migliorare di 12,39 giorni l'indicatore annuale di tempestività dei pagamenti, istituito a seguito del D.P.C.M. 22/09/2014, attestandosi per l'anno 2023 a 14,07 giorni di pagamento in anticipo rispetto alla data di scadenza delle fatture passive.

Le **attività di investimento** comprendono le operazioni di acquisto e di vendita delle immobilizzazioni materiali, immateriali e finanziarie. Tale attività ha generato una riduzione di 4 milioni di euro, dovuta all'acquisto di immobilizzazioni materiali, prevalentemente finanziata da donazioni.

In particolare, si rappresenta i principali investimenti realizzati dall'Azienda nell'esercizio di riferimento: apparecchiatura per radioscopia di pazienti di ortopedia oncologica; ventilatori polmonari per la rianimazione pediatrica; ecotomografi per specialità mediche e diagnostica per immagini; pastorizzatori del latte materno per gastroenterologia e nutrizione; incubatrici e ecotomografi per la terapia intensiva neonatale; sistema di registrazione con simulatori pediatrici per formazione in simulazione; realizzazione di terrazze pensili per il reparto di oncoematologia pediatrica.

Le **attività di finanziamento** comprendono le operazioni di ottenimento e di restituzione delle risorse finanziarie sotto forma di capitale di debito. Nel 2023 si è registrato un incremento di

liquidità di questa area pari a 5,2 milioni di euro derivante dal trasferimento di donazioni da parte della Fondazione Meyer, dalle assegnazioni di contributi in conto capitale da parte della Regione anche per ripiano perdite per un totale di 8,6 milioni di euro e dall'estinzione del debito per anticipo di cassa dell'istituto tesoriere di circa 2,3 milioni di euro.

Per maggiori dettagli si rimanda alla relazione sul rendiconto finanziario parte integrante della deliberazione di adozione del bilancio d'esercizio 2023.

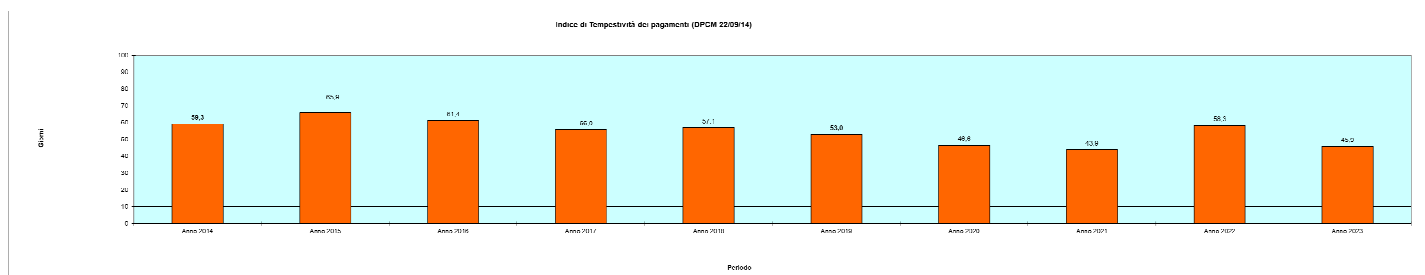
La nostra Azienda nell'anno 2023 ha registrato n. 8.792 documenti contabili passivi, di cui n. 5.307 fatture elettroniche (nel 2022 5.554, nel 2021 5.567, nel 2020 5.036, nel 2019 5.343 e nel 2018 5.784) e n. 534 fatture cartacee/note debito (nel 2022 n. 436, nel 2021 n. 387, nel 2020 461, nel 2019 462 e nel 2018 508), oltre a n. 2.951 per altre tipologie residuali di documenti contabili (documenti di spesa interni, nel 2022 3.015, nel 2021 2.553, nel 2020 2.501, nel 2019 erano 2.696 e nel 2018 erano 2.689).

Nell'anno 2023 sono invece stati emessi n. 5.219 mandati di pagamento (nel 2022 n. 5.181, nel 2021 n. 5.350, nel 2020 5.295, nel 2019 4.912 e nel 2018 4.897) che hanno generato un'uscita complessiva di cassa di euro 241.612.984,56 (nel 2022 euro 246.523.270,88, nel 2021 euro 223.045.174,39, nel 2020 euro 199.244.165,83, nel 2019 euro 222.674.454,02 e nel 2018 euro 188.321.969,29). Tra queste uscite di cassa segnaliamo il pagamento di n. 5.359 fatture elettroniche passive (nel 2022 n. 5.235, nel 2021 n. 4.875, nel 2020 4.875, nel 2019 5.257 e nel 2018 4.257) per un importo pari ad euro 61.715.919,04 (nel 2022 euro 66.348.339,64, nel 2021 euro 51.385.490,18, nel 2020 euro 49.542.758,50, nel 2019 euro 52.061.621,41 e nel 2018 euro 36.506.742,62) e n. 392 fatture cartacee (nel 2022 n. 314, nel 2021 n. 341, nel 2020 341, nel 2019 397 e nel 2018 456) per un importo di euro 5.765.670,34 (nel 2022 euro 4.250.797,20, nel 2021 euro 2.183.698,10, nel 2020 euro 6.472.251,26, nel 2019 euro 6.382.628,89 nel 2018 euro 6.690.536,89).

La maggiore liquidità rilevata durante tutto l'esercizio 2023 ha consentito all'Azienda di poter adempiere ai pagamenti dei propri fornitori nei tempi normativamente previsti, ed anzi, come si evince dall'indicatore annuale di tempestività dei pagamenti, istituito a seguito del D.P.C.M. 22/09/2014, nell'anno 2023 si rileva un pagamento in anticipo di 14,07 giorni rispetto alla data di scadenza delle fatture passive (nell'anno 2022 si era rilevato un anticipo di 1,68 giorni, nell'anno 2021 un anticipo di 16,13 giorni e nell'anno 2020 un anticipo di 13,39 giorni).

L'andamento storico di questo indicatore è desumibile dal seguente link sulla sezione amministrazione trasparente e dal seguente grafico

<http://www.meyer.it/index.php/amministrazione-trasparente/pagamenti-dell-amministrazione/271-indicatore-di-tempestivita-dei-pagamenti>.



5.2. CONFRONTO CE PREVENTIVO/CONSUNTIVO E RELAZIONE SUGLI SCOSTAMENTI

Nella tabella sottostante di confronto riportiamo le principali macroaree relative ai ricavi ed ai costi del bilancio economico annuale preventivo 2023 e del bilancio d'esercizio 2023.

SCHEMA DI BILANCIO Decreto Interministeriale 20/03/2013		Anno 2023 Consuntivo	Anno 2023 Preventivo	VARIAZIONE Consuntivo/Preventivo	
				Importo	%
A)	VALORE DELLA PRODUZIONE				
	1) Contributi in c/esercizio	62.727.404	62.110.138	617.266	1,0%
	2) Rettifica contributi c/esercizio per destinazione ad investimenti	- 141.290	-	-141.290	-
	3) Utilizzo fondi per quote inutilizzate contributi vincolati di esercizi precedenti	1.718.301	2.311.473	-593.172	-25,7%
	4) Ricavi per prestazioni sanitarie e sociosanitarie a rilevanza sanitaria	85.915.604	76.552.204	9.363.400	12,2%
	5) Concorsi, recuperi e rimborsi	4.476.419	11.485.904	-7.009.486	-61,0%
	6) Compartecipazione alla spesa per prestazioni sanitarie (Ticket)	1.968.264	2.000.000	-31.736	-1,6%
	7) Quota contributi in c/capitale imputata nell'esercizio	5.364.782	4.532.352	832.430	18,4%
	8) Incrementi delle immobilizzazioni per lavori interni	-	-	-	-
	9) Altri ricavi e proventi	2.549.961	3.035.000	-485.039	-16,0%
	Totale A)	164.579.445	162.027.072	2.552.374	1,6%
B)	COSTI DELLA PRODUZIONE				
	1) Acquisti di beni	30.625.539	31.102.672	-477.133	-1,5%
	2) Acquisti di servizi sanitari	15.584.174	11.548.438	4.035.736	34,9%
	3) Acquisti di servizi non sanitari	16.678.663	19.088.374	-2.409.711	-12,6%
	4) Manutenzione e riparazione	6.259.488	6.260.000	-512	0,0%
	5) Godimento di beni di terzi	3.019.786	2.536.220	483.566	19,1%
	6) Costi del personale	74.962.162	77.886.848	-2.924.686	-3,8%
	7) Oneri diversi di gestione	2.003.445	1.320.417	683.028	51,7%
	8) Ammortamenti	6.604.486	6.080.055	524.431	8,6%
	9) Svalutazione delle immobilizzazioni e dei crediti	285.907	-	285.907	-
	10) Variazione delle rimanenze	157.221	-	157.221	-
	11) Accantonamenti	7.197.663	1.081.013	6.116.651	565,8%
	Totale B)	163.378.535	156.904.037	6.474.498	4,1%
	DIFF. TRA VALORE E COSTI DELLA PRODUZIONE (A-B)	1.200.911	5.123.035	-3.922.124	-76,6%
C)	PROVENTI E ONERI FINANZIARI				
	1) Interessi attivi ed altri proventi finanziari	0	-	0	-
	2) Interessi passivi ed altri oneri finanziari	329.290	280.717	48.574	17,3%
	Totale C)	- 329.290	-280.717	-48.573	17,3%
D)	RETTIFICHE DI VALORE DI ATTIVITA' FINANZIARIE				
	1) Rivalutazioni	-	-	-	-
	2) Svalutazioni	9.833	-	9.833	-
	Totale D)	- 9.833	-	-9.833	-
E)	PROVENTI E ONERI STRAORDINARI				
	1) Proventi straordinari	3.755.190	435.000	3.320.190	763,3%
	2) Oneri straordinari	781.712	-	781.712	-
	Totale E)	2.973.479	435.000	2.538.479	583,6%
	RISULTATO PRIMA DELLE IMPOSTE (A-B+C+D+E)	3.835.266	5.277.318	-1.442.052	-27,3%
Y)	IMPOSTE SUL REDDITO DELL'ESERCIZIO				
	1) IRAP	5.023.324	5.186.467	-163.143	-3,1%
	2) IRES	92.631	90.851	1.780	2,0%
	3) Accantonamento a fondo imposte (accertamenti, condoni, ecc.)	-	-	-	-
	Totale Y)	5.115.955	5.277.318	-161.363	-3,1%
	UTILE (PERDITA) DELL'ESERCIZIO	- 1.280.689	-	- 1.280.689	-

L'analisi degli scostamenti tra bilancio economico preventivo annuale 2023 e bilancio d'esercizio 2023, non risulta troppo significativa, in quanto nel momento di predisposizione del preventivo non sono conosciute tutte le risorse contributive che la Regione assegnerà all'Azienda nell'anno di riferimento (in particolare per quanto attiene le risorse finalizzate); per tale motivo anche a livello di costi non sono inserite queste componenti che, per la nostra Azienda, assumono un peso di rilievo. Procedendo nell'analizzare il valore della produzione per macro aree ed il costo della produzione, si comprende in modo evidente la loro sottostima in sede preventiva, rispettivamente di 2,5 milioni di euro pari al +1,6% e di 6,5 milioni di euro pari al +4,1%.

Analizzando gli scostamenti anche per le altre macroaree C), D), E), Y) si evidenziano i seguenti scostamenti: per i proventi e oneri finanziari si rileva una variazione tra consuntivo e preventivo di circa -49 mila Euro (pari a 17,3%); per le rettifiche di valore di attività finanziarie si constata uno scostamento pari all'importo complessivo rilevato a consuntivo 2023 in quanto in sede preventiva non era possibile ipotizzarle; per quanto invece attiene i proventi e gli oneri straordinari si rileva un deciso incremento pari a circa 2,5 milioni di Euro (pari a +583,6%), dovuta esclusivamente alla mancata rappresentazione in sede preventiva dei alcuni contributi regionali inseriti fra i proventi straordinari.

Le imposte sul reddito dell'esercizio presentano una lieve diminuzione, tra consuntivo e preventivo di 161 mila euro pari a -3,1%.

In sintesi, per l'anno 2023 la nostra Azienda rileva un risultato di esercizio pari a -1.280.689 euro. Per ulteriori valutazioni su costi e ricavi e sulle componenti patrimoniali attive, passive e del patrimonio netto si rinvia alla nota integrativa al bilancio di esercizio 2023 nella quale gli stessi sono ampiamente esplicitati.

Nel corso del 2023 abbiamo provveduto a stornare la perdita del Bilancio d'Esercizio 2022 (ammontante a 4.289.532,84 euro) rilevando tale importo nella posta "Perdite portate a nuovo" che già conteneva una quota residuale della perdita dell'anno 2021 pari a 2.902.120,15 euro. A seguito dell'incasso finanziario, avvenuto sempre nel corso del 2023, sia della quota residua dei Contributi Regionali per Ripiano Perdite Anno 2021 pari a 2.902.120 euro (assegnatici tramite la D.G.R.T. 1388/22 e il D.R.T. 24988/22) sia dell'intero importo di 4.289.532,84 euro dei Contributi Regionali per Ripiano Perdite Anno 2022 (assegnatici tramite la D.G.R.T. 1430/23 e il D.R.T. 11406/23), l'importo complessivo pari a 7.408.235,29 euro è stato successivamente compensato per la sua interezza con i suddetti contributi ripiano perdite.

Ricordando che i principali scostamenti delle voci di bilancio relative all'esercizio 2023 e l'esercizio 2022 sono state evidenziate nelle diverse tabelle e paragrafi all'interno della Nota Integrativa (N.I.) al Bilancio d'Esercizio 2023, di seguito riportiamo una tabella di sintesi nella quale sono evidenziati gli scostamenti fra i due esercizi relativamente al Conto Economico.

SCHEMA DI BILANCIO <i>Decreto Interministeriale 20/03/2013</i>		Anno 2023	Anno 2022	VARIAZIONE 2023/2022	
				Importo	%
A)	VALORE DELLA PRODUZIONE				
	1) Contributi in c/esercizio	62.727.404	65.992.585	-3.265.182	-4,9%
	2) Rettifica contributi c/esercizio per destinazione ad investimenti	- 141.290	-65.016	-76.274	117,3%
	3) Utilizzo fondi per quote inutilizzate contributi vincolati di esercizi precedenti	1.718.301	2.919.472	-1.201.171	-41,1%
	4) Ricavi per prestazioni sanitarie e sociosanitarie a rilevanza sanitaria	85.915.604	76.650.105	9.265.499	12,1%
	5) Concorsi, recuperi e rimborsi	4.476.419	6.955.792	-2.479.373	-35,6%
	6) Compartecipazione alla spesa per prestazioni sanitarie (Ticket)	1.968.264	1.808.442	159.822	8,8%
	7) Quota contributi in c/capitale imputata nell'esercizio	5.364.782	4.532.352	832.430	18,4%
	8) Incrementi delle immobilizzazioni per lavori interni	-	-	-	-
	9) Altri ricavi e proventi	2.549.961	1.316.580	1.233.381	93,7%
	Totale A)	164.579.445	160.110.312	4.469.133	2,8%
B)	COSTI DELLA PRODUZIONE				
	1) Acquisti di beni	30.625.539	30.887.650	-262.111	-0,8%
	2) Acquisti di servizi sanitari	15.584.174	12.297.951	3.286.222	26,7%
	3) Acquisti di servizi non sanitari	16.678.663	20.395.363	-3.716.700	-18,2%
	4) Manutenzione e riparazione	6.259.488	5.926.255	333.233	5,6%
	5) Godimento di beni di terzi	3.019.786	2.514.839	504.948	20,1%
	6) Costi del personale	74.962.162	74.697.306	264.856	0,4%
	7) Oneri diversi di gestione	2.003.445	1.316.572	686.873	52,2%
	8) Ammortamenti	6.604.486	5.631.763	972.723	17,3%
	9) Svalutazione delle immobilizzazioni e dei crediti	285.907	410.246	-124.339	-30,3%
	10) Variazione delle rimanenze	157.221	585.814	-428.592	-73,2%
	11) Accantonamenti	7.197.663	3.497.306	3.700.357	105,8%
	Totale B)	163.378.535	158.161.064	5.217.470	3,3%
	DIFF. TRA VALORE E COSTI DELLA PRODUZIONE (A-B)	1.200.911	1.949.248	-748.337	-38,4%
C)	PROVENTI E ONERI FINANZIARI				
	1) Interessi attivi ed altri proventi finanziari	0	1	-0	-90,2%
	2) Interessi passivi ed altri oneri finanziari	329.290	326.811	2.479	0,8%
	Totale C)	- 329.290	-326.810	-2.480	0,8%
D)	RETTIFICHE DI VALORE DI ATTIVITA' FINANZIARIE				
	1) Rivalutazioni	-	-	-	-
	2) Svalutazioni	9.833	9.833	-	0,0%
	Totale D)	- 9.833	-9.833	-	0,0%
E)	PROVENTI E ONERI STRAORDINARI				
	1) Proventi straordinari	3.755.190	1.420.479	2.334.711	164,4%
	2) Oneri straordinari	781.712	2.045.299	-1.263.587	-61,8%
	Totale E)	2.973.479	-624.819	3.598.298	-575,9%
	RISULTATO PRIMA DELLE IMPOSTE (A-B+C+D+E)	3.835.266	987.785	2.847.481	288,3%
Y)	IMPOSTE SUL REDDITO DELL'ESERCIZIO				
	1) IRAP	5.023.324	5.186.467	-163.143	-3,1%
	2) IRES	92.631	90.851	1.780	2,0%
	3) Accantonamento a fondo imposte (accertamenti, condoni, ecc.)	-	-	-	-
	Totale Y)	5.115.955	5.277.318	-161.363	-3,1%
	UTILE (PERDITA) DELL'ESERCIZIO	- 1.280.689	- 4.289.533	3.008.844	-70,1%

In riferimento al Conto Economico, strutturato secondo gli schemi del D.M. 20/03/2013, la voce contributi in conto esercizio vede un decremento di circa 3,3 milioni di euro rispetto all'esercizio 2022 (pari a -4,9%) derivante esclusivamente da una minore contribuzione indistinta regionale (-3,1 milioni di euro).

Per quanto attiene la voce "Rettifica contributi c/esercizio per destinazione ad investimenti" si riporta quanto evidenziato nel paragrafo 11 della nota integrativa 2023 «Anche nel corso del 2023 abbiamo continuato ad utilizzare dei finanziamenti in c/esercizio per effettuare degli investimenti patrimoniali, pertanto come previsto dal D.Lgs. 118/2011, abbiamo provveduto ad incrementare il relativo "Fondo

Rettifica Contributi in Conto Esercizio per Investimenti” per un importo complessivo di 141.290 euro. Il suddetto fondo è stato inoltre utilizzato complessivamente per 65.683 euro per le sterilizzazioni degli ammortamenti 2023 dei relativi cespiti».

La voce “Utilizzo fondi per quote inutilizzate contributi vincolati di esercizi precedenti” vede una decisa riduzione di 1,2 milioni di euro (-41,1%) anche in applicazione del Decreto Dirigenziale n. 9600 del 12/05/2023 della Regione Toscana, Direzione Diritti di Cittadinanza e Coesione Sociale, Settore Contabilità e Investimenti avente ad oggetto «DGR n. 1343 del 20 dicembre 2004 “Approvazione disposizioni varie in materia di contabilità delle Aziende Sanitarie della Toscana”. Aggiornamento della casistica per l’applicazione dei principi contabili nelle aziende e negli enti del Servizio Sanitario della Regione Toscana. Modifiche al decreto dirigenziale n. 19167 del 28 settembre 2022» con il quale viene aggiornata la nuova casistica regionale valida a partire dalla redazione del bilancio d’esercizio 2022.

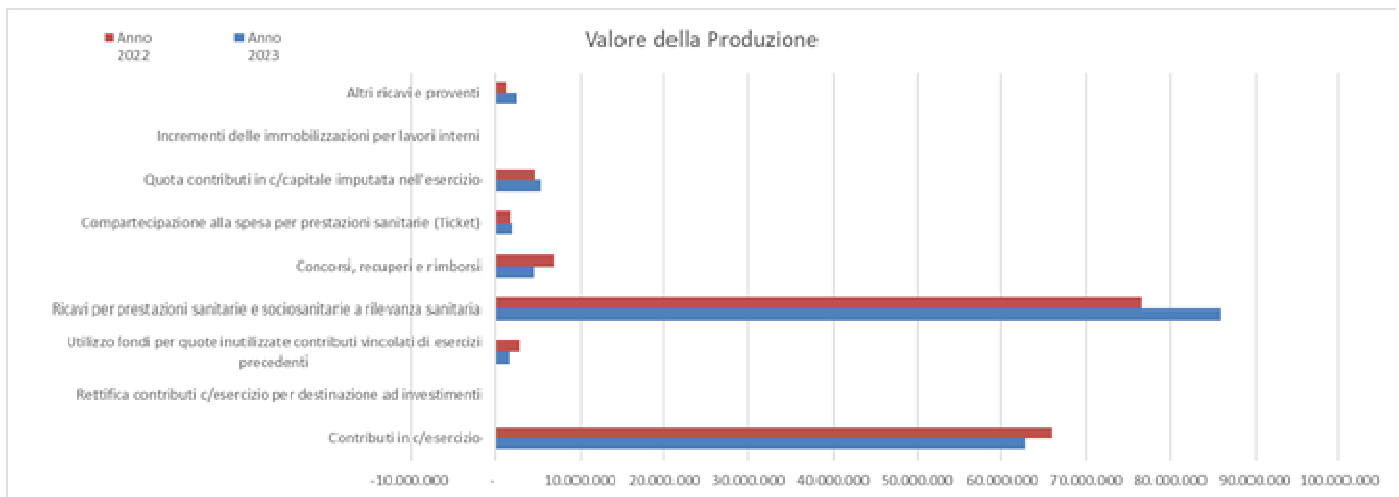
Per quanto riguarda la voce “Ricavi per prestazioni sanitarie e sociosanitarie a rilevanza sanitaria” si evidenzia un deciso incremento derivante dai maggiori ricavi per attività caratteristica frutto delle compensazioni regionali ed extraregionali e dalla fatturazione di prestazioni erogate pari a +9,3 milioni di euro corrispondente ad un +12,1% rispetto al 2022, di cui 5,4 milioni di euro da attività relativa a pazienti toscani (+9,4% rispetto al 2022) e 3,4 milioni di euro da attività relativa a pazienti extraregionali (+24,33% rispetto al 2022). Il differenziale rispetto all’incremento complessivo è da ricondursi ad attività rivolta verso privati, comprensiva dell’intraoemia.

In riferimento alla voce “Compartecipazione alla spesa per prestazioni sanitarie (Ticket)” si registra un leggero incremento dei Ticket per una variazione complessiva di +160 mila euro corrispondente ad un +8,8 % rispetto al 2022.

La voce “Quota contributi in c/capitale imputata nell’esercizio” vede un incremento di 832 mila euro (+18,4%) rispetto nell’esercizio 2022.

La voce “Altri ricavi e proventi” è una voce residuale che accoglie ricavi prevalentemente non legati all’attività caratteristica dell’Azienda e vede un incremento pari a circa 1,2 milioni di Euro (+93,7%), prevalentemente riconducibile all’utilizzo indiretto del fondo svalutazione crediti.

Di seguito riportiamo una sintetica rappresentazione grafica nella quale si evidenzia l’andamento delle macrovoci che compongono il valore della produzione, comparando i valori dell’esercizio 2023 con quelli dell’esercizio 2022.



Passando all'analisi degli scostamenti fra la principali voci dei costi della produzione, si evidenziano le seguenti voci:

- ✓ Acquisto di beni: si rimanda a quanto evidenziato precedentemente al paragrafo 4.1 di questa relazione;
- ✓ Acquisto di servizi sanitari: si registra un netto incremento pari a 3,3 milioni di euro dovuti principalmente ai maggiori costi per attività legate alla voce del modello CE BA0850 "B.2.A.7.4.A) Servizi sanitari per assistenza ospedaliera da IRCCS privati e Policlinici privati" per circa 155 mila; alla voce modello CE BA1330 "B.2.A.14.5) Altri rimborsi, assegni e contributi" per circa 2,0 milioni di euro, riconducibile all'attività del Centro di Salute Globale; alla voce del modello CE BA 1200 B.2.A.13) Compartecipazione al personale per att. libero-prof. (intramoenia) per 316 mila euro;
- ✓ Acquisto di servizi non sanitari: si rileva un forte decremento pari a -3,7 milioni di euro pari a -18,2% principalmente riconducibile alle utenze rappresentate nelle voci del modello CE BA1610 B.2.B.1.4) Riscaldamento (-170 mila euro) BA 1640 B.2.B.1.7) Smaltimento rifiuti (-64 mila euro), BA1660 B.S.B.1.9) Utenze elettricità (-1,6 milioni di euro), BA1880 B.2.B.3) Formazione (esternalizzata e non) (-1,2 milioni di euro a seguito del trasferimento del FORMAS ad Estar a partire dal 01/01/2023);
- ✓ Manutenzione e riparazione: la voce registra un aumento pari a circa 333 mila euro (+5,6%) rispetto all'esercizio 2022;
- ✓ Godimento beni di terzi: per questa componente si rileva un incremento fra l'esercizio 2023 e il 2022 pari a 505 mila euro (+20,1%) riconducibile prevalentemente alla voce canoni di noleggio – area non sanitaria;
- ✓ Costi del personale: per l'analisi di tale componente si rimanda alla parte conclusiva del paragrafo 5.3 di questa relazione. Come evidenziato anche in nota integrativa si ricorda che per quanto invece attiene il rispetto dell'obiettivo del costo del personale di -1,4% rispetto all'anno 2004, non può essere assicurato nella considerazione che lo spostamento del Meyer nella nuova sede (2007) e la correlata attività sanitaria (sia in qualità, che in quantità) erogata in costante forte incremento sino ad oggi ha comportato il necessario incremento del fattore produttivo umano; tutto ciò per sfruttare al meglio la nuova capacità produttiva determinata dalla nuova struttura, e dai nuovi macchinari in essa collocati.

In riferimento a quanto sopra si ricorda quanto già argomentato con note AOU Meyer prot. n. 7495 del 06/11/2015, n. 661 del 29/01/2016, n. 7632/2016 del 8/11/2016, n. 577 del 27/01/17, n. 669

del 26/01/2018 inviate alla Sezione Regionale di Controllo per la Toscana della Corte dei Conti e con deliberazioni del Direttore Generale n. 154 del 20/04/2016 in merito al bilancio d'esercizio 2013, deliberazione Direttore Generale n. 211 del 11/05/2017 in merito al bilancio d'esercizio 2014 e deliberazione del Direttore Generale n. 240 del 14/05/2017 in merito al bilancio d'esercizio 2015 e nota prot. n. 4784 del 06/06/2019 in merito al bilancio d'esercizio 2016 in quanto ritenute perfettamente in linea con le risultanze anche del bilancio d'esercizio 2023.

La Sezione Regionale di Controllo della Corte dei Conti ha preso atto delle risposte ricevute e si è espressa con propria deliberazione n. 54/2016/PRSS del 19/05/2016 ed in particolare preme evidenziare i seguenti passaggi:

pag. 3 e 4 «Limite di spesa del personale

- che l'Azienda, nel proprio "Documento strategico in attuazione di quanto indicato dalla deliberazione n. 20/2016/PRSS della Sezione Regionale di Controllo per la Toscana della Corte dei Conti", adottato in sede di misure correttive, ha dato conto, con grande dettaglio, sia del processo di trasformazione che ha interessato l'Azienda nel periodo tra il 2004 e il 2013, sia delle strategie aziendali fino al 2023;
- che nel suddetto documento l'Azienda ha dato dimostrazione della dimensione nazionale e internazionale ormai assunta dall'ospedale pediatrico e della sua proiezione come primo ospedale pediatrico italiano sull'orizzonte 2023;
- che l'Azienda ha, conseguentemente, attestato sostanziali modificazioni in relazione a spazi di cura, assetti organizzativi e casistica trattata;
- che i costi di produzione, ancorchè in continuo incremento di anno in anno, sono stati sempre bilanciati da un costante e proporzionale aumento del valore complessivo della produzione che, nel tempo, ha determinato margini attivi;
- che i costi del personale, pur incrementandosi di anno in anno, hanno fatto registrare una netta diminuzione dell'incidenza percentuale sul totale dei costi della produzione, che va dal 54,85 per cento dell'anno 2014 al 49,28 per cento dell'anno 2013.» Tale valore per l'anno 2014 presenta un ulteriore lieve riduzione attestandosi sul 49,23 per cento, mentre per l'anno 2015 si registra una netta riduzione con un valore pari al 47,78 per cento. La stessa percentuale per l'esercizio 2016 si attesta al 49,30 per cento in linea con l'anno 2014. Per l'esercizio 2017 tale percentuale ammonta a 50,01 per cento, mentre per l'esercizio 2018 assistiamo ad un netto calo con un valore pari a 49,29 per cento. Per quanto attiene all'esercizio 2019 si rileva un valore pari a 49,20 per cento. Per quanto attiene all'esercizio 2020 si rileva un valore pari a 48,61 per cento. Per quanto attiene all'esercizio 2021 si rileva un valore pari a 47,72 per cento e 48,01 per cento per l'esercizio 2022. Per l'esercizio 2023 si rileva un valore pari a 46,63 per cento.

Per il bilancio d'esercizio 2014 la Sezione Regionale di Controllo della Corte dei Conti ha preso atto delle risposte ricevute e si è espressa con propria deliberazione n. 143/2017/PRSS del 06/06/2017.

Per il bilancio d'esercizio 2015 la Sezione Regionale di Controllo della Corte dei Conti ha preso

atto delle risposte ricevute e si è espressa con propria deliberazione n. 34/2018/PRSS del 06/06/2018.

Per il bilancio d'esercizio 2016 la Sezione Regionale di Controllo della Corte dei Conti ha preso atto delle risposte ricevute e si è espressa con propria deliberazione n. 264/2019/PRSS del 20/06/2019.

Di seguito si riporta l'andamento dal 2004 al 2023 dell'incidenza del costo delle risorse umane sui costi della produzione.

Costo risorse umane su totale costi della produzione	54,85%	54,28%	53,84%	53,05%	51,12%	49,89%	51,11%	51,19%	48,23%	49,28%
Grandezza	Anno 2014	Anno 2015	Anno 2016	Anno 2017	Anno 2018	Anno 2019	Anno 2020	Anno 2021	Anno 2022	Anno 2023
Costo risorse umane su totale costi della produzione	49,23%	47,78%	49,30%	50,01%	49,29%	49,20%	48,61%	47,72%	48,01%	46,63%

- ✓ Oneri diversi di gestione: questa voce presenta un deciso incremento rispetto all'anno precedente (+687 mila euro pari a +52,2%) e per analizzarne i dettagli della sua composizione si rimanda al paragrafo 23 della nota integrativa al bilancio d'esercizio 2023;
- ✓ Ammortamenti: questa voce registra un incremento pari ad euro 972 mila (+17,3%) e trova la sua principale giustificazione in quanto già esposto in questa relazione per la voce "Quota contributi in c/capitale imputata nell'esercizio" e riportata in nota integrativa 2023 e soprattutto all'inizio del ciclo di ammortamento dell'immobile di via Cosimo il Vecchio, come ampiamente argomentato in nota integrativa al bilancio d'esercizio 2023;
- ✓ Svalutazione delle immobilizzazioni e dei crediti: si rileva un decremento tra un esercizio e l'altro di circa 124 mila euro derivanti esclusivamente dall'incremento dell'accantonamento al fondo svalutazione crediti. Le modalità di determinazione di questa voce sono evidenziate in nota integrativa al paragrafo 7;
- ✓ Variazione delle rimanenze: si rileva una variazione di rimanenze complessiva tra l'esercizio 2023 e 2022 di 157 mila euro (maggior consumo di rimanenze quindi rappresentata con segno positivo fra i costi della produzione). Analizzandone la composizione si rileva una variazione positiva di rimanenze sanitarie legata quindi ad un loro maggior consumo (185 mila euro) ed una variazione negativa di rimanenze non sanitarie per 28 mila euro. Per l'analisi puntuale delle principali variazioni delle rimanenze fra l'esercizio 2023 e 2022 si rimanda al paragrafo 6 della nota integrativa al bilancio d'esercizio 2023;
- ✓ Accantonamenti: si rileva un deciso incremento pari a 3,7milioni di euro riconducibile alle voci del modello CE BA2800 "B.14.C.4) Accantonamenti per quote inutilizzate contributi da Soggetti pubblici per ricerca " per 3,6 milioni di euro prevalentemente riconducibili al contributo del Ministero per i c.d. "piramidati" (Riparto fondi Piramide 2023). Quanto riportato può essere analizzato analiticamente al paragrafo 24 della nota integrativa al bilancio d'esercizio 2023.

Passando all'analisi dei "Proventi ed oneri finanziari" si rileva una variazione di circa -2 mila euro con effetti negativi sul bilancio, derivante prevalentemente da una maggiore emissione di interessi passivi per ritardato pagamento, di cui abbiamo puntualmente avviato le relative analisi ed iniziato un percorso di richiesta storno totale da parte del fornitore.

Le “Rettifiche di valore di attività finanziarie” vedono una movimentazione per l’esercizio 2023 analogo a quello dell’esercizio 2022 derivante dalla svalutazione della partecipazione in IMAGO7, come meglio dettagliato al paragrafo specifico della nota integrativa al bilancio d’esercizio 2023.

I “Proventi ed Oneri straordinari” vedono un incremento di circa 3,6 milioni di euro rispetto all’esercizio 2022 che a suo volta è generato da un forte incremento della voce “Proventi straordinari” (+2,3 milioni di euro pari a +164,4%) ed un decremento della voce “Oneri straordinari” (-1,3 milioni di euro pari a -61,80%). Per ogni maggiore dettaglio si rimanda alla nota integrativa al bilancio d’esercizio 2023 paragrafo 27.

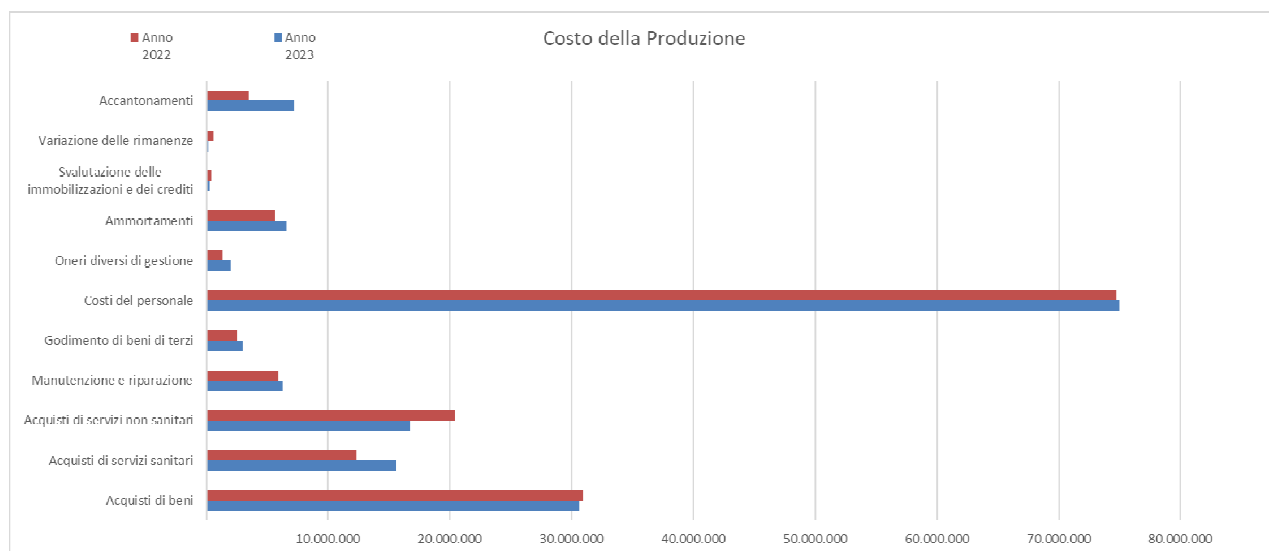
In merito alla voce “Proventi ed Oneri straordinari” si ricorda come già avvenuto per la predisposizione di singoli bilanci di esercizio, a partire da quello dell’anno 2018, che i proventi derivanti dalla Fondazione Anna Meyer Onlus sono stati rilevati non più nella voce “proventi straordinari” ed in particolare nella voce del modello CE “Proventi da donazioni e liberalità diverse”, ma, su specifica indicazione regionale nella voce “contributi da privati” ed in particolare nella voce del modello “Contributi c/esercizio da privati”.

Per quanto riguarda la rendicontazione di tutti i finanziamenti pervenuti a vario titolo dalla Fondazione Meyer nell’esercizio 2023, si rimanda alla delibera del Direttore Generale n. 402 del 08/07/2024.

Per quanto riguarda le “Imposte sul reddito d’esercizio” si rileva un decremento di circa 161 mila euro fra l’esercizio 2023 e il 2022 (pari a -3,1%).

Infine, si evidenzia un risultato di esercizio per l’anno 2023 pari a -1.280.689 mentre per l’anno 2022 pari a -4.289.533. Tali risultanze sono la somma algebrica degli scostamenti evidenziati analiticamente voce per voce in questo documento ed in nota integrativa al bilancio d’esercizio 2023.

Di seguito riportiamo una sintetica rappresentazione grafica nella quale si evidenzia l’andamento delle macrovoci che compongono il costo della produzione, comparando i valori dell’esercizio 2023 con quelli dell’esercizio 2022.



5.3. RELAZIONE SUI COSTI PER LIVELLI ESSENZIALI DI ASSISTENZA E RELAZIONE SUGLI SCOSTAMENTI

Per quanto riguarda l'analisi di costi sui singoli livelli di assistenza si rinvia agli allegati modelli LA dell'anno 2023 e dell'anno 2022.

5.4. RELAZIONE SUL BILANCIO SEZIONALE DELLA RICERCA (SOLO PER GLI IRCCS)

Di seguito viene rappresentato il bilancio sezionale della Ricerca per l'esercizio 2023 e 2022.

Ricordiamo la deliberazione del Direttore Generale n. 443 del 23.09.2022 l'A.O.U. Meyer ha disposto la presa d'atto del Decreto del Ministero della Salute del 02.08.2022, pubblicato nella Gazzetta Ufficiale n. 200 del 27.08.2022, con cui l'Azienda Ospedaliero Universitaria Meyer è stata riconosciuta Istituto di Ricovero e Cura a Carattere Scientifico (I.R.C.C.S.), per la disciplina di pediatria.

Ricordato che con Deliberazione Direttore Generale AOU Meyer IRCCS n. 286 del 09/05/2024 è stato adottato il regolamento di organizzazione e funzionamento dell'azienda ospedaliera universitaria Meyer I.R.C.C.S. ai sensi dell'art. 50 novies della l.r.t. n. 40/2005 e s.m.i. a seguito pareri favorevoli di Giunta Regionale e Ministero della Salute" e che con Deliberazione Direttore Generale AOU Meyer IRCCS n. 296 del 10/05/2024 è stato approvato il nuovo organigramma aziendale e conseguenti determinazione in ordine agli incarichi correlati a partire dal 01/07/2024.

BILANCIO SEZIONALE DELLA RICERCA		
CONTO ECONOMICO	Anno 2023	Anno 2022
CONTRIBUTI DELLA RICERCA		
Contributi c/esercizio da Ministero Salute	3.796.804	363.619
per ricerca corrente	746.478	363.619
per ricerca finalizzata:	3.050.326	
5 per mille		
Altri		
Contributi c/esercizio da Regione	1.296.167	633.389
per ricerca	1.296.167	633.389
Altri	-	-
Contributi c/esercizio da Provincia e Comuni	-	-
per ricerca		
Altri		
Contributi c/esercizio da altri enti pubblici	1.532.965	123.707
per ricerca (Asl/Ao/IRCCS/Policlinici)	112.962	10.560
per ricerca altri	1.420.003	113.147
altri		
Contributi c/esercizio da privati	1.116.323	581.434
no profit per ricerca	544.332	77.937
profit per ricerca		
Altri	571.991	503.497
Contributi c/esercizio da estero		
con specifica		
Utilizzo fondi per quote inut.contr.vinc.es.prec.	461.229	257.634
Quote contributi in c/capitale imputata nell'esercizio		
Sopravvenienze/insussistenze passive		-
TOTALE CONTRIBUTI RICERCA (A)	8.203.488	1.959.783

CONTO ECONOMICO	Anno 2023	Anno 2022
COSTI DIRETTI DELLA RICERCA		
Acquisti di beni e servizi	643.613	181.216
materiale di consumo per attrezzature diagnostiche		
materiale di consumo per attrezzature scientifiche	298.993	30.669
manutenzioni per attrezzature diagnostiche		
manutenzioni per attrezzature scientifiche	15.811	52.810
noleggi per attrezzature diagnostiche		
noleggi per attrezzature scientifiche	49.314	25.706
altro per ricerca	138.396	
altro sanitari		
altro non sanitari	141.099	72.030
Personale su progetti di ricerca	1.015.983	1.006.358
di ruolo dell'ente/ medico dirigente	401.858	182.403
di ruolo di altro ente		
a progetto		
Costo contrattisti - ricerca corrente		
Costo contrattisti - ricerca finalizzata	207.390	295.678
Costo borsisti - ricerca corrente		
Costo borsisti - ricerca finalizzata	353.929	486.415
IRAP relativa a collaboratori e personale assimilato a lavoro dipendente su progetti di ricerca	30.726	40.532
Personale piramidato		
IRAP relativa a personale piramidato		
altro (personale interinale su progetti di ricerca)	22.080	1.331
Personale amministrativo	-	-
dirigenza/comparto		
Personale tecnico - professionale	-	-
dirigenza/comparto		
Godimento di beni di terzi	8.506	51.840
attrezzature sanitarie e scientifiche	8.506	51.840
altro (con specifica)		
Ammortamenti dei beni immateriali	-	-
Concessioni, licenze, marchi e diritti simili		
Ammortamenti beni materiali	2.701	-
attrezzature diagnostiche		
attrezzature scientifiche	2.701	
Altro		
Oneri diversi di gestione	1.455.356	547.191
Contributi ad altri Enti	1.376.597	75.000
Altre spese legali		
Abbonamenti e riviste		
Spese di rappresentanza		
Altri rimborsi spese	41.830	14.488
Formazione (esternalizzata e non) da privato		
Altri oneri di gestione		
Subcontratti		45.372
Altre spese	36.929	412.331
Sopravvenienze/insussistenze passive		
Accantonamenti	3.648.282	77.937
Acc.quote inut.contr.da Reg.FS ind-fin		
Accantonamenti per quote inutilizzate contributi da soggetti pubblici per ricerca	3.141.026	77.937
Accantonamenti per quote inutilizzate contributi vincolati da privati - altro	507.256	
Variazioni Rimanenze	-	-
con specifica		
TOTALE COSTI DIRETTI RICERCA (B)	6.774.441	1.864.542

BILANCIO SEZIONALE DELLA RICERCA		
CONTO ECONOMICO	Anno 2023	Anno 2022
DIFFERENZA (A-B)	1.429.047	95.241
COSTI INDIRETTI DI GESTIONE	1.429.047	95.241
Acquisto di beni		
Acquisti di servizi		
Personale esterno - ricercatori a contratto		
Personale universitario		
Servizi appaltati	469.502	
Manutenzione e riparazione (ordinaria esternalizzata)	29.874	
Godimento di beni di terzi	157.500	
Personale dipendente	662.926	95.241
Ammortamenti	109.245	
RISULTATO FINALE	-	-

5.5 FATTI DI RILIEVO AVVENUTI DOPO LA CHIUSURA DELL'ESERCIZIO

Per quanto concerne i fatti di rilievo intervenuti dopo la chiusura di esercizio si rileva quando riportato già nella parte iniziale di questa relazione ed in nota integrativa al bilancio d'esercizio 2023, relativamente alla sigla del del rinnovo del C.C.N.L. 2019 – 2021 del personale dirigente del ruolo sanitario e delle ACN 2019 – 2021 siglato in data 23/01/2024 che ha generato una particolare modalità di rappresentazione dei costi del personale (in termini di classificazione) secondo quanto riportato nel paragrafo 1 della nota integrativa al bilancio d'esercizio 2023 di questa Azienda.

5.6. PROPOSTA DI COPERTURA PERDITA/DESTINAZIONE DELL'UTILE

- A) Analisi delle cause
- B) Provvedimenti adottati per coprire la perdita
- C) Provvedimenti adottati per ricondurre in equilibrio la gestione

Come evidenziato anche in nota integrativa, Nel corso del 2023 abbiamo provveduto a stornare la perdita del Bilancio d'Esercizio 2022 (ammontante a 4.289.532,84 euro) rilevando tale importo nella posta "Perdite portate a nuovo" che già conteneva una quota residuale della perdita dell'anno 2021 pari a 2.902.120,15 euro. A seguito dell'incasso finanziario, avvenuto sempre nel corso del 2023, sia della quota residua dei Contributi Regionali per Ripiano Perdite Anno 2021 pari a 2.902.120 euro (assegnatici tramite la D.G.R.T. 1388/22 e il D.R.T. 24988/22) sia dell'intero importo di 4.289.532,84 euro dei Contributi Regionali per Ripiano Perdite Anno 2022 (assegnatici tramite la D.G.R.T. 1430/23 e il D.R.T. 11406/23), l'importo complessivo pari a 7.408.235,29 euro è stato successivamente compensato per la sua interezza con i suddetti contributi ripiano perdite.

Per quanto riguarda invece il costo della risorsa “personale”, analizzandola nel suo insieme, ovvero mettendo insieme personale dipendente a tempo determinato ed indeterminato, contrattisti libero professionali, collaborazioni coordinate e continuative e prestazioni occasionali, personale interinale, personale universitario, personale comandato, i risultati della politica aziendale possono essere ben rappresentati dalla tabella sottostante dove si vede un calo complessivo per il quadriennio 2010-2013 pari a 155 mila Euro (-0,28% del 2013 sul 2010) ed una inversione di tendenza dall’anno 2014 dove si rileva un incremento di 2,0 milioni di Euro pari a +3,7% rispetto all’anno 2013 che risulta però essere più che compensato dall’incremento della attività (anche al netto dei tetti di attività) come sopra descritto.

Tale investimento in risorse umane è continuato anche nell’anno 2015 che ha visto un ulteriore incremento del costo delle risorse umane per un importo pari a 2,8 milioni di Euro pari ad un +4,84% comunque legato anche in questo caso ad un aumento dei ricavi da produzione sanitari di 3,1 milioni di euro pari ad un +4,32% rispetto all’anno precedente.

L’esercizio 2016 ha registrato un ulteriore incremento del costo della risorsa umana per complessivi 1,7 milioni di euro pari ad un + 2,83% più che compensati da un incremento dei ricavi da gestione caratteristica pari in valore assoluto a 4,8 milioni di euro corrispondenti ad un +6,52% rispetto all’anno 2015.

L’esercizio 2017 rileva un incremento del costo della complessiva risorsa umana per 3,2 milioni di euro pari a +5,28% a fronte di un incremento dei ricavi da gestione caratteristica pari in valore assoluto a 1,5 milioni di euro corrispondenti ad un +1,87% rispetto all’anno 2016.

L’esercizio 2018 rileva un ulteriore incremento del costo della complessiva risorsa umana per 2,8 milioni di euro pari a +4,32% a fronte di un incremento dei ricavi da gestione caratteristica pari in valore assoluto a 2,5 milioni di euro corrispondenti ad un +3,15% rispetto all’anno 2017.

L’esercizio 2019 vede un incremento del costo della risorsa umana per 2,4 milioni di euro pari a + 4,06% a fronte di un incremento dei ricavi da gestione caratteristica pari in valore assoluto a circa 2,5 milioni di euro, corrispondenti a +3,07% rispetto all’anno 2018.

L’esercizio 2020 vede un incremento complessivo del fattore produttivo risorse umane per euro 4,8 milioni pari ad un +6,93% rispetto all’esercizio 2019 di cui strettamente connessi al contrasto del COVID-19 euro 2.651.424,50. Tale incremento di costi non vede un correlato incremento dei ricavi da attività caratteristica che sono addirittura diminuiti di circa 14,5 milioni di euro.

Per l’esercizio 2021 vede un incremento complessivo del fattore produttivo risorse umane per euro 3,6 milioni pari ad un +4,72% rispetto all’esercizio 2020 di cui strettamente connessi al contrasto del COVID-19 euro 3.771.424,69. Tale incremento di costi vede un correlato incremento dei ricavi da attività caratteristica per circa 8,5 milioni di euro pari a +13,76% rispetto all’anno 2020.

Per l'esercizio 2022 vede un incremento complessivo del fattore produttivo risorse umane per euro 3,2 milioni pari ad un +4,05% rispetto all'esercizio 2021 di cui strettamente connessi al contrasto del COVID-19 euro 2.138.083,23. Tale incremento di costi vede un correlato incremento dei ricavi da attività caratteristica per circa 783 mila euro pari a +0,96% rispetto all'anno 2021.

Infine, l'esercizio 2023 vede un incremento complessivo del fattore produttivo risorse umane per euro 423 mila euro pari ad un +0,51% rispetto all'esercizio 2022 di cui circa 765 mila euro ascrivibili alla corresponsione dell'emolumento accessorio "UNA TANTUM 2023" introdotto dalla Legge 29 dicembre 2022, n. 197 (Legge di Bilancio 2023) all'articolo 1, comma 330.

Di seguito riportiamo la tabella rappresentativa del costo complessivo della "risorsa umana" presente nella nostra Azienda dall'anno 2014 all'anno 2023.

Macroclasse costo	2014 (F)	2015 (H)	2016 (I)	2017 (L)	2018 (M)	2019 (N)	2020 (O)	2021 (P)	2022 (R)	2023 (T)	Scostamento (T)-(R)	Scostamento (T)/(R)%
COSTI PER PERSONALE SANITARIO	42.178.523,84	43.899.216,69	45.222.850,00	48.032.471,36	51.106.986,39	53.168.261,36	56.508.484,12	60.199.340,20	61.069.182,54	65.923.409,17	4.854.226,63	7,95%
COSTI PER PERSONALE PROFESSIONALE	4.749,34	61.745,86	85.516,32	83.002,72	87.590,06	96.200,08	156.773,71	146.995,00	291.681,65	295.575,26	3.893,61	1,33%
COSTI PER PERSONALE TECNICO	4.332.683,14	4.557.245,02	4.798.930,43	4.825.797,93	4.918.634,85	5.541.751,15	6.217.886,12	6.073.485,37	6.647.695,26	1.724.285,05	- 4.923.410,21	-74,06%
COSTI PER PERSONALE AMMINISTRATIVO	2.612.770,34	2.788.444,64	2.833.612,38	2.968.150,36	3.020.424,35	3.167.047,34	3.383.005,37	3.286.060,47	4.227.586,47	4.219.216,56	- 8.369,91	-0,20%
IRAP (escluso libera professione)	3.245.808,77	3.370.808,42	3.521.919,37	3.752.017,29	3.947.824,61	4.004.608,24	4.440.266,92	4.440.266,92	4.949.095,03	4.804.751,04	- 144.343,99	-2,92%
SUB TOTALE DIPENDENTE	52.374.535,43	54.677.460,63	56.462.828,50	59.661.439,66	63.081.460,26	65.977.868,17	70.706.416,24	74.146.147,96	77.185.240,95	76.967.237,08	- 218.003,87	-0,28%
PERSONALE INTERINALE	437.015,08	678.411,33	347.280,38	747.797,55	509.864,14	363.331,89	396.558,72	396.558,72	712.822,06	700.511,58	- 12.310,48	-1,73%
PERSONALE CONTRATTISTA	2.808.603,35	3.022.434,11	3.340.027,92	3.116.685,30	2.640.426,75	2.553.572,82	2.519.889,30	2.454.119,73	2.461.159,91	2.799.675,83	338.515,92	13,75%
PERSONALE CO.CO.CO. E OCCASIONALI	213.032,73	181.651,94	114.826,86	89.050,06	129.786,65	47.908,23	22.460,50	31.902,23	4.016,70	46,17	- 3.970,53	-98,85%
SUB TOTALE DIPENDENTE CON ALTRE FORME	55.833.186,59	58.559.958,01	60.264.963,66	63.614.972,57	66.361.537,80	68.942.681,11	73.645.324,76	77.028.728,64	80.363.239,62	80.467.470,66	104.231,04	0,13%
PERSONALE UNIVERSITARIO (senza personale borsista universitario e contributi per ricerca non dedicati al personale UNIFI)	1.631.231,79	1.612.428,34	1.671.588,30	1.599.135,76	1.611.336,10	1.503.055,30	1.428.570,40	1.611.336,10	1.700.000,00	2.028.166,78	328.166,78	19,30%
PERSONALE COMANDATO PASSIVO (solo costo)	182.087,77	265.593,04	210.216,81	184.632,07	253.847,29	236.060,56	503.004,03	502.086,26	286.029,62	276.776,52	- 9.253,10	-3,24%
TOTALE COMPLESSIVO	57.646.506,15	60.437.979,39	62.146.768,77	65.398.740,40	68.226.721,19	70.681.796,97	75.576.899,19	79.142.151,00	82.349.269,24	82.772.413,96	423.144,72	0,51%

IL DIRETTORE GENERALE
(DOTT. PAOLO MORELLO MARCHESE)



PAOLO MORELLO
MARCHESE
Regione
Toscana/01386030488
08.07.2024 09:52:46
GMT+00:00

Allegati:

1. Modello LA anno 2023;
2. Modello LA anno 2022.



- [Inserimento Modello](#)
- [Mod/Canc. Modello](#)
- [Ricerca Modello](#)
- [Controlli Incrociati](#)
- [Compensazioni](#)
- [Visualizzazione](#)
- [Documentazione](#)
- [Indici](#)
- [Logout](#)

	Vece	Beni sanitari	Beni non sanitari	prestazioni sanitarie	servizi sanitari per erogazione di prestazioni	servizi non sanitari	Ruolo sanitario	Ruolo professionale	Ruolo tecnico	Ruolo amministrativo	Ammortamenti	Sopravvenienze e Insussistenze	Altri costi	Oneri finanziari, svalutazioni, minusvalenze	Totale	Fatturazione diretta pasche infraregionali	Compensazioni pasche infraregionali	Totale Mobilità	Poste consolidate pasive infraregionali: Beni sanitari	Poste consolidate pasive infraregionali: Beni non sanitari	Poste consolidate pasive infraregionali: Servizi sanitari per erogazione di prestazioni	Poste consolidate pasive infraregionali: Servizi non sanitari	Poste consolidate pasive infraregionali: Sopravvenienze e Insussistenze	Poste consolidate pasive infraregionali: Altri Costi		
DA10 Medicina generale																										
DA11 Medicina generale - Attivita' in convenzione																										
DA12 Medicina generale - Prestazioni erogate nelle cure domiciliari																										
DA13 Medicina generale - Prestazioni erogate presso strutture residenziali e semiresidenziali																										
DA14 Medicina generale - Programmi vaccinali																										
DA15 Medicina generale - Attivita' presso UCCP																										
DA16 Medicina generale - Attivita' presso - Ospedali di Comunita'																										
DA17 Medicina di base - Assistenza domiciliare																										
DA20 Pediatra di libera scelta - Attivita' in convenzione																										
DA22 Pediatra di libera scelta - Prestazioni erogate nelle cure domiciliari																										
DA23 Pediatra di libera scelta - Programmi vaccinali																										
DA24 Pediatra di libera scelta - Attivita' presso UCCP																										
DA25 Pediatra di libera scelta - Attivita' presso Ospedali di Comunita'																										
DA30 Altra assistenza sanitaria di base																										
DA31 Altra assistenza sanitaria di base - Assistenza distrettuale e UCCP																										
DA32 Altra assistenza sanitaria di base - Ospedali di Comunita'																										
DB00 Continuita' assistenziale																										
DC00 Assistenza ai turisti																										
DD00 Emergenza sanitaria territoriale																										
DE00 Assistenza farmaceutica		14.127.049	17.398	6.192	413.883	96.252	569.608	12.839	25.522	66.874	27.407	3.668	12.376	1.114	15.380.182											
DE10 Assistenza farmaceutica erogata in regime di convenzione																										
DE20 Assistenza farmaceutica - erogazione diretta a livello territoriale																										
DE21 Assistenza farmaceutica - erogazione diretta a livello territoriale - Distribuzione Diretta																										
DE22 Assistenza farmaceutica - erogazione diretta a livello territoriale - Distribuzione Per Conto																										
DE30 Assistenza farmaceutica - erogazione diretta a livello ospedaliero		14.127.049	17.398	6.192	413.883	96.252	569.608	12.839	25.522	66.874	27.407	3.668	12.376	1.114	15.380.182											
DF00 Assistenza integrativa e protesica																										
DF10 Assistenza integrativa-Totale																										
DF11 Assistenza integrativa - Presidi per persone affette da malattia diabetica e da malattie rare																										
DF12 Assistenza integrativa - Prodotti destinati a un'alimentazione particolare																										
DF13 Assistenza integrativa - Dispositivi monouso																										
DF20 Assistenza protesica																										
DG00 Assistenza specialistica ambulatoriale		5.372.799	213.107	1.114.653	3.660.297	3.995.519	16.295.042	33.196	232.281	1.199.252	1.985.673	151.098	403.610	75.585	34.732.122	365.122										
DG10 Assistenza specialistica ambulatoriale - Attivita' prodotta in ambito ospedaliero		5.372.799	213.107	1.114.653	3.660.297	3.995.519	16.295.042	33.196	232.281	1.199.252	1.985.673	151.098	403.610	75.585	34.732.122	365.122										
DG11 Assistenza specialistica ambulatoriale - Attivita' prodotta in ambito ospedaliero - Attivita' di laboratorio		4.928.796	68.678	691.582	1.658.918	1.225.653	5.197.485	10.329	64.416	287.063	502.619	45.696	129.391	23.519	14.811.145	365.122										
DG12 Assistenza specialistica ambulatoriale - Attivita' prodotta in ambito ospedaliero - Diagnostica strumentale		100.881	41.825	80.557	821.160	688.712	3.186.324	6.368	61.468	173.576	665.515	31.385	76.091	14.499	5.946.309											
DG13 Assistenza specialistica ambulatoriale - Attivita' prodotta in ambito ospedaliero - Attivita' clinica		343.122	102.604	342.514	1.180.219	2.083.154	7.911.233	16.499	106.409	758.613	817.539	74.017	201.128	37.567	13.974.618											
DG14 Assistenza specialistica ambulatoriale - Attivita' prodotta in ambito ospedaliero - Farmaci ad alto costo rimborsati extra tariffa																										
DG15 Assistenza specialistica ambulatoriale - Attivita' prodotta in ambito ospedaliero - Dispositivi ad alto costo rimborsati extra tariffa																										
DE20 Assistenza specialistica ambulatoriale - Attivita' prodotta in ambito distrettuale e da terzi																										
DG121 Assistenza specialistica ambulatoriale - Attivita' prodotta in ambito distrettuale e da terzi - Attivita' di laboratorio																										
DG122 Assistenza specialistica ambulatoriale Attivita' prodotta in ambito distrettuale e da terzi - Diagnostica strumentale																										
DG123 Assistenza specialistica ambulatoriale - Attivita' prodotta in ambito distrettuale e da terzi - Attivita' clinica																										
DG124 Assistenza specialistica ambulatoriale - Attivita' prodotta in ambito distrettuale e da terzi - Farmaci ad alto costo rimborsati extra - tariffa																										
DG125 Assistenza specialistica ambulatoriale - Attivita' prodotta in ambito distrettuale e da terzi - Dispositivi ad alto costo rimborsati extra - tariffa																										
DG130 Assistenza specialistica ambulatoriale - Trasporto utenti																										
DH00 Assistenza socioassistenziale distrettuale, domiciliare e territoriale		795.072	7.636	21.920	898.560	171.806	915.591	1.733	5.427	39.193	47.583	7.665	20.702	3.945	2.936.833											
DH10 Assistenza socioassistenziale distrettuale, domiciliare e territoriale - Cure domiciliari		795.072	7.636	21.920	898.560	171.806	915.591	1.733	5.427	39.193	47.583	7.665	20.702	3.945	2.936.833											
DH11 Cure domiciliari		795.072	5.378	10.704	844.203	83.301	446.499	846	2.858	19.168	23.177	3.743	10.109	1.928	2.246.782											
DH12 Cure palliative domiciliari			2.258	11.216	54.357	68.505	469.092	887	2.709	20.027	24.408	3.922	10.593	2.019	690.051											
DH13 Assistenza socioassistenziale distrettuale, domiciliare e territoriale - Assistenza ai minori, donne, coppie, famiglia (consultor)																										
DH130 Assistenza socioassistenziale distrettuale, domiciliare e territoriale - Assistenza ai minori con disturbi in ambito neuropsichiatrico e del neurosviluppo																										
DH140 Assistenza socioassistenziale distrettuale, domiciliare e territoriale - Assistenza alle persone con disturbi mentali																										
DH150 Assistenza socioassistenziale distrettuale, domiciliare e territoriale - Assistenza alle persone con diabete																										
DH160 Assistenza socioassistenziale distrettuale, domiciliare e territoriale - Assistenza alle persone con dipendenze patologiche																										
DI00 Assistenza socioassistenziale semi-residenziale																										
DI10 Assistenza socioassistenziale semi-residenziale - Assistenza alle persone con disturbi mentali																										
DI20 Assistenza socioassistenziale semi-residenziale - Assistenza alle persone con disabilità																										
DI30 Assistenza socioassistenziale semi-residenziale - Assistenza alle persone con dipendenze patologiche																										
DI40 Assistenza socioassistenziale semi-residenziale - Assistenza alle persone non autosufficienti																										
DI50 Assistenza socioassistenziale semi-residenziale - Assistenza alle persone nella fase terminale della vita																										
DI60 Assistenza socioassistenziale residenziale - Assistenza ai minori con disturbi in ambito neuropsichiatrico e del neurosviluppo																										
DI600 Assistenza termale																										
DI700 Assistenza presso strutture sanitarie interne alle carceri																										
Z9999 TOTALE ASSISTENZA DISTRETTUALE		20.294.920	238.141	1.142.765	4.972.740	4.263.577	17.780.241	47.768	263.240	1.305.319	2.060.663	162.431	436.688	80.644	53.049.137	365.122										
BA100 Attivita' di Pronto soccorso		384.032	51.100	145.547	753.064	1.838.318	5.739.287	11.506	128.637	259.990	419.632	50.903	137.475	26.196	9.946.587											
BA110 Attivita' diretta di Pronto soccorso e OEB		384.032	51.100	145.547	753.064	1.838.318	5.739.287	11.506	128.637	259.990	419.632	50.903	137.475	26.196	9.946.587											
BA111 Attivita' diretta di PS e OEB per accessi non seguiti da ricovero		327.629	45.990	130.992	678.568	1.672.487	5.165.359	10.355	115.773	233.981	377.969	45.813	123.728	23.576	8.951.930											
BA112 Attivita' diretta di PS e OEB per accessi seguiti da ricovero		36.403	5.110	14.555	75.966	165.831	573.928	1.151	12.864	25.999	41.983	5.090	13.747	2.620	994.657											
BA120 Accertamenti diagnostici strumentali e consulenza in Pronto Soccorso per accessi non seguiti da ricovero																										
BB00 Assistenza ospedaliera per acuti		7.905.392	396.360	2.449.318	8.612.581	13.486.713	51.423.330	98.451	1.318.200	2.478.625	3.821.724	448.972	1.872.261	224.311	94.538.238	1.000.000		24.140	1.024.140		538.656		1.608.076	232.953	375	
BB10 Assistenza ospedaliera per acuti - In Day Hospital		280.567	53.656	303.846	1.198.025	2.006.251	7.710.886	16.149	141.736	413.704	476.805	71.624	199.076	36.789	12.909.394						608.076					
BB120 Assistenza ospedaliera per acuti - In Day Surgery		2.469.138	74.761	845.285	2.937.038	4.140.524	16.600.746	35.405	349.413	916.115	1.307.199	164.295	437.184	80.614	30.417.717	500.000		500.000								
BB130 Assistenza ospedaliera per acuti - In degenza ordinaria		5.159.687	267.643	1.300.167	4.477.518	7.339.938	27.049.698	46.897	627.051	1.148.806	2.037.720	213.053	1.236.001	106.928	51.211.127	500.000		24.140	524.140		538.656		1.000.000	232.953	3	



Livelli di Assistenza 2019 Allegato 3A delle Aziende U.S.L. e delle Aziende Ospedaliere

Table with columns: Regione, DDD, Struttura rilevata, U.S.L./Az.Osp., DDA. Includes 'Obiettivo della rilevazione' and 'Anno 2019'.

Main data table with columns: Codice, Descrizione, Valore, and various mobility/assistance categories. Includes rows for services like 'Sorveglianza, prevenzione e controllo delle malattie infettive e parassitarie' and 'Assistenza specialistica ambulatoriale'.

16999 - TOTALE GENERALE

169.272.454 16.472.188 4.538.911 488.278 4.887.278 1.221.416



Livelli di Assistenza 2019 delle Aziende U.S.L. e delle Aziende Ospedaliere

- Inserimento Modello
Mod.Canc. Modello
Ricerca Modello
Controlli Incrociati
Compensazioni
Visualizzazione
Documentazione
Indici
Logout

Table with columns: Regione, DPO, Struttura rilevata, U.S.L./Az.Osp., and a 904 column header.

Main data table with columns: Voce, Beni sanitari, Beni non sanitari, prestazioni sanitarie, servizi sanitari per erogazione di prestazioni, servizi non sanitari, Ruolo sanitario, Ruolo professionale, Ruolo tecnico, Ruolo amministrativo, Ammortamenti, Sopravvenienze e Inesistenze, Altri costi, Oneri finanziari, valutazioni, rinviabilità, Totale, fatturazione diretta positiva infraregionale, Compensazioni positive infraregionali, Totale Mezzina, Poste consuntive passive (infraregionali), Poste consuntive passive (infraregionali) Beni sanitari, Poste consuntive passive (infraregionali) Beni non sanitari, Poste consuntive passive (infraregionali) Beni sanitari per erogazione di prestazioni, Poste consuntive passive (infraregionali) Servizi non sanitari, Poste consuntive passive (infraregionali) Sopravvenienze e Inesistenze, Poste consuntive passive (infraregionali) Beni Costi.

Cancello Modello

Modifica Modello

Livelli di Assistenza 2019 Allegato 3A delle Aziende U.S.L. e delle Aziende Ospedaliere

- Inserimento Modello
- Mod.Canc. Modello
- Ricerca Modello
- Controlli Incrociati
- Compensazioni
- Visualizzazione
- Documentazione
- Indici
- Logout

	099	Struttura rilevata	U.S.L./Aa.Osp.	904
Objetto della Rilevazione				
Anno 2019				
<input checked="" type="checkbox"/> Consuntivo				

Voce	Totale costi modello LA	Mobilita' attiva extra-regionale	Mobilita' passiva extra-regionale	Mobilita' attiva intraregionale AAO60	Mobilita' passiva intraregionale BA1540	Ricavi per prestazioni sanitarie erogate in regime di intramontata AAO570	Costi per prestazioni extra Lea	Assistenza straordinaria irregolari	Ricavi per attivita' di ricerca AAO190+AA0200+AA210+AA220+AA300	Ricavi per prestazioni sanitarie erogate in regime di intramontata verso altre aziende AAO720+AA0740
IA100 Sorveglianza, prevenzione e controllo delle malattie infettive e parassitarie, inclusi i programmi vaccinali										
IA101 Vaccinazioni										
IA120 Altri interventi per la sorveglianza, prevenzione e controllo delle malattie infettive e parassitarie										
IB100 Tutele della salute e della sicurezza degli ambienti aperti e confinati										
IC100 Sorveglianza, prevenzione e tutela della salute e sicurezza nei luoghi di lavoro										
CE100 Servizi animali e equini urbani veterinari										
IE100 Sicurezza alimentare - Tutele della salute dei consumatori										
IF100 Sorveglianza e prevenzione delle malattie croniche, inclusi la promozione di stili di vita sani ed i programmi organizzati di screening, sorveglianza e prevenzione nutrizionale	2.300.234									
IF110 Screening oncologici	2.300.234									
IF111 Programmi organizzati svolti in apposita Unità operativa/Centro di costo										
IF112 Programmi organizzati svolti in ambito consultoriale/ambulatoriale territoriale										
IF113 Programmi organizzati svolti in ambito ospedaliero	2.300.234									
IF120 Altre attivita' di Sorveglianza e prevenzione delle malattie croniche, inclusi la promozione di stili di vita sani e prevenzione nutrizionale										
IF210 Altre attivita' svolte in ambito extra-ospedaliero										
IF220 Altre attivita' svolte in ambito ospedaliero										
IG100 Attivita' medico legali per finalita' pubbliche										
II100 Contributi Legge 210/92										
9999 TOTALE PREVENZIONI COLLETTIVE E SANITA' PUBBLICA	2.300.234									
JA100 Assistenza sanitaria di base										
JA110 Medicina generale										
JA111 Medicina generale - attivita' in convenzione										
JA112 Medicina generale - Prestazioni erogate nelle cure domiciliari										
JA113 Medicina generale - Prestazioni erogate presso strutture residenziali e semi-residenziali										
JA114 Medicina generale - Programmi vaccinali										
JA115 Medicina generale - attivita' presso UCCP										
JA118 Medicina generale - attivita' presso Ospedali di Comunita'										
JA120 Pediatra di libera scelta										
JA121 Pediatra di libera scelta - attivita' in convenzione										
JA122 Pediatra di libera scelta - Prestazioni erogate nelle cure domiciliari										
JA123 Pediatra di libera scelta - Programmi vaccinali										
JA124 Pediatra di libera scelta - attivita' presso UCCP										
JA125 Pediatra di libera scelta - attivita' presso Ospedali di Comunita'										
JA130 Altre assistenza sanitaria di base										
JA131 Altre assistenza sanitaria di base - Assistenza distrettuale e UCCP										
JA132 Altre assistenza sanitaria di base - Ospedali di Comunita'										
KA100 Continuita' assistenziale										
KC100 Assistenza ai turisti										
KD100 Emergenza sanitaria territoriale										
LE100 Assistenza farmacia										
LE110 Assistenza farmacia erogata in regime di convenzione	13.680.172	928.501								
LE120 Assistenza farmacia - erogazione diretta a livello territoriale										
LE121 Assistenza farmacia - erogazione diretta a livello territoriale - Distribuzione Diretta										
LE122 Assistenza farmacia - erogazione diretta a livello territoriale - Distribuzione Per Conto										
LE130 Assistenza farmacia - erogazione diretta a livello ospedaliero	13.680.172	928.501								
MF100 Assistenza integrativa e protesica										
MF110 Assistenza integrativa-totale										
MF111 Assistenza integrativa - Presidi per persone affette da malattia diabetica o da malattie rare										
MF112 Assistenza integrativa - Prodotti destinati a un'alimentazione particolare										
MF113 Assistenza integrativa - Dispositivi monouso										
MF120 Assistenza protesica										
PG100 Assistenza specialistica ambulatoriale										
PG110 Assistenza specialistica ambulatoriale - attivita' prodotta in ambito ospedaliero	34.376.394	8.288.530				4.118.121				555.994
PG111 Assistenza specialistica ambulatoriale - attivita' prodotta in ambito ospedaliero - attivita' di laboratorio	34.376.394	8.288.530				4.118.121				555.994
PG112 Assistenza specialistica ambulatoriale - attivita' prodotta in ambito ospedaliero - Diagnostica strumentale	15.003.695	6.008.202								
PG113 Assistenza specialistica ambulatoriale - attivita' prodotta in ambito ospedaliero - attivita' clinica	8.888.927	1.180.007								
PG114 Assistenza specialistica ambulatoriale - attivita' prodotta in ambito ospedaliero - Farmaci ad alto costo rimborsati extra tariffa	13.483.774	1.100.321				4.118.121				555.994
PG115 Assistenza specialistica ambulatoriale - attivita' prodotta in ambito ospedaliero - Dispositivi ad alto costo rimborsati extra tariffa										
PG120 Assistenza specialistica ambulatoriale - attivita' prodotta in ambito distrettuale e da terzi										
PG121 Assistenza specialistica ambulatoriale - attivita' prodotta in ambito distrettuale e da terzi - attivita' di laboratorio										
PG122 Assistenza specialistica ambulatoriale - attivita' prodotta in ambito distrettuale e da terzi - Diagnostica strumentale										
PG123 Assistenza specialistica ambulatoriale - attivita' prodotta in ambito distrettuale e da terzi - attivita' clinica										
PG124 Assistenza specialistica ambulatoriale - attivita' prodotta in ambito distrettuale e da terzi - Farmaci ad alto costo rimborsati extra tariffa										
PG125 Assistenza specialistica ambulatoriale - attivita' prodotta in ambito distrettuale e da terzi - Dispositivi ad alto costo rimborsati extra tariffa										
PH100 Assistenza socio-sanitaria distrettuale, domiciliare e territoriale										
PH110 Assistenza socio-sanitaria distrettuale, domiciliare e territoriale - Cure domiciliari	2.791.722									
PH111 Cure domiciliari	2.154.530									
PH112 Cure palliative domiciliari	637.192									
PH120 Assistenza socio-sanitaria distrettuale, domiciliare e territoriale - Assistenza a minori, donne, coppie, famiglie (consultori)										
PH130 Assistenza socio-sanitaria distrettuale, domiciliare e territoriale - Assistenza ai minori con disturbi in ambito neuropsichiatrico e del neurosviluppo										
PH140 Assistenza socio-sanitaria distrettuale, domiciliare e territoriale - Assistenza alle persone con disturbi mentali										
PH150 Assistenza socio-sanitaria distrettuale, domiciliare e territoriale - Assistenza alle persone con disabilità										
PH160 Assistenza socio-sanitaria distrettuale, domiciliare e territoriale - Assistenza alle persone con dipendenze patologiche										
PI100 Assistenza socio-sanitaria semi-residenziale										
PI110 Assistenza socio-sanitaria semi-residenziale - Assistenza alle persone con disturbi mentali										
PI120 Assistenza socio-sanitaria semi-residenziale - Assistenza alle persone con disabilità										
PI130 Assistenza socio-sanitaria semi-residenziale - Assistenza alle persone con dipendenze patologiche										
PI140 Assistenza socio-sanitaria semi-residenziale - Assistenza alle persone non autosufficienti										
PI150 Assistenza socio-sanitaria semi-residenziale - Assistenza ai minori con disturbi in ambito neuropsichiatrico e del neurosviluppo										
PI160 Assistenza socio-sanitaria residenziale										
PI110 Assistenza socio-sanitaria residenziale - Assistenza alle persone con disturbi mentali										
PI120 Assistenza socio-sanitaria residenziale - Assistenza alle persone con disabilità										
PI130 Assistenza socio-sanitaria residenziale - Assistenza alle persone con dipendenze patologiche										
PI140 Assistenza socio-sanitaria residenziale - Assistenza alle persone non autosufficienti										
PI150 Assistenza socio-sanitaria residenziale - Assistenza alle persone nelle fasi terminali della vita										
PI160 Assistenza socio-sanitaria residenziale - Assistenza ai minori con disturbi in ambito neuropsichiatrico e del neurosviluppo										
KA100 Assistenza terminale										
KL100 Assistenza presso strutture sanitarie interne alle carceri										
9999 TOTALE ASSISTENZA DISTRETTUALE	50.848.292	9.217.031				4.118.121				555.994
MA100 Attivita' di Pronto Soccorso										
MA110 Attivita' diretta di Pronto Soccorso e ORE	19.724.376	60.022								
MA111 Attivita' diretta di PS e ORE per accessi non seguiti da ricovero	19.724.376	60.022								
MA112 Attivita' diretta di PS e ORE per accessi seguiti da ricovero	9.544.699									
MA120 Accertamenti diagnostici strumentali e consultive in Pronto Soccorso per accessi non seguiti da ricovero	1.179.677	60.022								
MB100 Assistenza ospedaliera per acuti										
MB110 Assistenza ospedaliera per acuti - In Day Hospital	96.972.967	3.665.242								
MB120 Assistenza ospedaliera per acuti - In Day Surgery	7.544.738									
MB130 Assistenza ospedaliera per acuti - In Day Surgery	41.692.358									
MB140 Assistenza ospedaliera per acuti - Farmaci ad alto costo rimborsati extra tariffa	47.735.871	3.665.242								
MB150 Assistenza ospedaliera per acuti - Dispositivi ad alto costo rimborsati extra-tariffa										
MC100 Assistenza ospedaliera per lungodegenti										
MD100 Assistenza ospedaliera per riabilitazione										
ME100 Trasporto sanitario assistito										
MF100 Attivita' trasfusionale	141.097									
MG100 Attivita' di supporto dei trapianti di cellule, organi e tessuti	1.778.087									
MH100 Attivita' di supporto della donazione di cellule riproduttive	1.026.867									
9999 TOTALE ASSISTENZA OSPEDALIERA	110.643.394	3.725.264								
9999 TOTALE COSTI PER ATTIVITA' DI RICERCA									699.190	
9999 TOTALE GENERALE	163.791.922	12.942.295				4.118.121			699.190	555.994